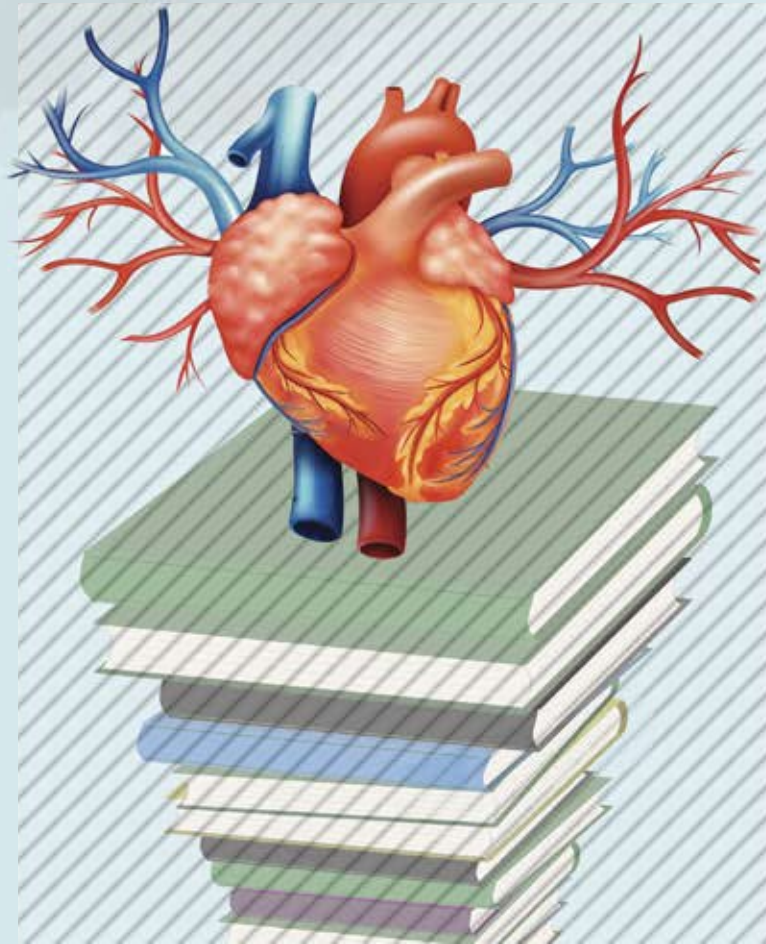




د طب محصلينو درسي کتابونه

داکتر يحيی وردک



د طب محصلينو درسي کتابونه

داکتر يحيی وردک

Textbooks for Medical Students

Textbooks for Medical Students
Dr Yahya Wardak



Afghanic

Download
www.kitabona.com
www.ecampus-Afghanistan.org

د طب محصلينو درسي کتابونه



Afghanic

Download
www.kitabona.com
www.ecampus-Afghanistan.org

اقراً باسم ربك الذي خلق

د طب محصلينو درسي کتابونه

ډاکټر محمد يحيی وردک

له مل سي دي خڅه کولای شی دا کتاب په پي ډي ايف بڼه، د افغانستان د پوهنتونونو د درسي کتابونو چاپول کتاب، د چاپ شويو کتابونو لست، فورمې، د ټولو کتابونو پوښونه، د مؤلفينو لپاره اړونده لارښوونې او نور اړين معلومات ترلاسه کړئ:



د طب محصلينو درسي کتابونه

د کتاب نوم

ډاکتر محمد يحيی وردک

ليکوال

د لوړو زده کړو وزارت او افغانیک

خپرندوی

۱۴۰۰، لومړی چاپ

چاپ کال

۱۰۰۰

چاپ شمېر



www.ecampus-Afghanistan.org

ډاونلوډ

www.kitabona.com

د تدریسي کتابونو د چاپولو لپاره له مور سره اړیکه ونیسئ:

ډاکتر يحيی وردک، د لوړو زده کړو وزارت، کارته ۴، کابل

تېلېفون: ۰۷۰۶۳۲۰۸۴۴، ۰۷۰۶۳۲۰۸۴۴، ایمېل: textbooks@afghanic.de

© د نقل قول او کاپي کولو اجازه په دې صورت کې شته، چې منبع ونښودل شی.

ترجمه او بیا چاپول د مؤلف کتبي موافقې وروسته امکان لری.



ای اس بی ان ۳-۵۱-۶۳۳-۶۹۳۶-۹۷۸

﴿ دالی ﴾

هغو محترموا استادانو ته چې د خپل عمر ثمره او یا هم د کلونو زدکړو، تدریس او زیار نه وروسته یې خپل درسي کتابونه - پرته له کوم مالي امتیاز څخه - زموږ له لارې محصلینو او هم مسلکانو ته ورسول.

دا یو نه هېرېدونکی کار او د دوی لپاره به صدقه جاریه وي.



د پیل خبرې

له ۲۰۰۹ ز کال راهیسې مو له دوو سوو نه زیات طبي درسي کتابونه چاپ او په ټول افغانستان کې پوهنتونونو (دولتي او خصوصي) په تېره بیا د طب پوهنځيو ته رسولي دي.

د دغو کتابونو ۹۰٪ د افغانستان د پوهنتونونو استادانو، یوه وړه برخه یې په بهر کې مېشتو افغان پوهانو او یو څو یې د بهرنیو پوهانو لخوا لیکل شوي دي.

کلونه مخکې یو با احساسه ځوان افغان انجنیر تیمور شاه یوسفزي په خپل نوبت سره د کتابونو یوه برخه په یوه کتابښود کې معرفي او زموږ دفتر ته راولېږله، چې زه یې په لیدلو ډېر خوښ شوم. د ښاغلي یوسفزي هیله دا وه، چې دا کتاب هم د نورو کتابونو په څېر مور چاپ او ووېشو، خو مور یوازې درسي کتابونه په دغه پروگرام کې نیولی شوی. همدا و چې څو کاله له چاپ څخه پاتې شو. بیا په دې فکر شوو، چې که ټول کتابونه د طب محصلینو لپاره معرفي کړو، دا به محصلینو ته په یوه مضمون کې د معین کتاب په پیدا کولو کې مرسته وکړي. همدا و چې له لیکوال سره مو په دې هکله خبرې وکړې او ترې وموغوښتل چې د کتابونو معرفي په افغانستان کې د طب پوهنځيو لپاره د جوړ کوریکولم پر بنسټ ترتیب کړی، خو دا کار ونه شو.

څرنگه چې مور دوه کاله مخکې د طبي پوهنځيو لپاره د ټولو کتابونو بشپړه مجموعه یعنې د کتابونو ټوله محتوا د PDF په شکل کې په دوو DVD کې خپره کړې وه، نو دا فکر پیدا شو، چې د کتابونو معرفي به هم په دې ترتیب وکړو. مور کار پیل کړ او له ښاغلي انجنیر یوسفزي سره مو موضوع شریکه او د نمونې په شکل مو یو فصل ورولېږه. په دې هیله وو چې هغوی به دا کار خوښ او له دې کار سره به موافق وي. بیا به یې په گډه کار بشپړوو، چاپ به یې کړو او د محصلینو په اختیار کې به یې ورکړو. خو له بده مرغه زموږ وړاندیز او کار د ښاغلي یوسفزي خوښ نه شو او ویې ویل، چې له دغو تغییراتو سره موافق نه دی او مور کولای شو، د ده له نوم پرته کتاب باندې کار وکړو او چاپ یې کړو.

هماغه وو چې د کتابونو د معرفي کارونه گړندي شول او په وروستیو کلونو کې مو ټول (۲۴۳) نوي طبي کتابونه ور اضافه کړل او ترتیب یې هم د طب پوهنځيو د کوریکولم پر بنسټ په لاندې برخو کې راوستل شو:

پي سي بي، پاراکلینیک، عامه روغتیا، داخله، جراحي، انتاني، ماشومان، ولادي - نسايي، رواني، عقلي - عصبي، راډيولوژي - طبي تصوير اخيستنه، سترگي، غورونه، ستوني، پوزه او جلدي.

د هر کتاب پېرندنې لپاره د کتاب منځپانگې (محتوا) او د پوښتنې عکس سر بېره د هرې پاڼې په پای کې لاندې معلومات په جدول کې راغلي دي:

| | | | | | | |
|------------|------|---------|--------------|-----------|-------|-------------|
| د کتاب نوم | مؤلف | خپرندوی | مرسته کوونکی | د چاپ کال | مخونه | ای اس بی ان |
|------------|------|---------|--------------|-----------|-------|-------------|

د هر فصل په سر کې په دغه برخه کې د معرفي شویو کتابونو لست هم راغلی دی، تر څو له تاسو سره د یو مضمون د معین کتاب په موندلو کې مرسته وشي.

د کتابونو له پېژندلو نه وروسته د کتابونو نومونه د الفبې په ترتیب د صفحو په ښودلو او وروسته د لیکوالانو نوملړ هم راغلی دی.

هیله مند یم، چې د طب پوهنځیو استادان، محصلین او هم زموږ طبي ډاکتران له دغه کتابښوده گټه واخلي. کېدای شي په نورو تخصصي برخو کې هم همداسې کتابښودنې ترتیب شي.

په لومړي سر کې له ښاغلي انجنیر یوسفزي څخه د زړه له کومې مننه کوم، چې د دغه کار نوښتگر او د عملي کار کولو مخکښ ؤ. زما هدف دا ؤ چې دغه نوښت او کار بېځایه پاتې نه شي، بشپړ او د استفادې وړ وگرځي.

زه دلته یو ځل بیا له ټولو لیکوالو او محترمو استادانو څخه د زړه له کومې مننه کوم، چې بې له کوم مادي امتیاز څخه یې په مور اعتبار کړی او خپل د کلونو کلونو ثمره یې د چاپولو لپاره په ورین تندی او وړیا توگه په اختیار کې راکړې ده.

د دغه کتاب په بشپړولو او ایډېټ کې او همدا راز زموږ د نورو درسي کتابونو په ایډېټ، ډیزاین او چاپولو پروسه کې زموږ د همکار حکمت الله عزیز مندوی یم، چې د دغه او نورو کتابونو د چاپولو په برخه کې یې همکاري کړې ده.

په درنښت، یحیی وردک کابل / بون

مارچ، ۲۰۲۱ ز کال

د درسي کتابونو چاپول

قدرمنو استادانو او گرانو محصلينو!

د افغانستان په پوهنتونونو کې د درسي کتابونو کموالی او نشتوالی له لویو ستونزو څخه گڼل کېږي. یو زیات شمېر استادان او محصلین نویو معلوماتو ته لاسرسی نه لري، په زاړه میتود تدریس کوي او له هغو کتابونو او چپترونو گټه اخلي چې زاړه دي او په بازار کې په ټیټ کیفیت فوتوکاپي کېږي.

تر اوسه پورې مور د ننگرهار، خوست، کندهار، هرات، بلخ، البیروني، کابل، کابل طبي پوهنتون او کابل پولیتخنیک پوهنتون لپاره ۳۱۲ عنوانه مختلف درسي کتابونه د طب، وترنری، اجتماعي علومو، روانشناسی، ساینس، انجنیري، اقتصاد، ژورنالیزم او زراعت پوهنځیو (۹۶ طبي کتابونه د آلمان د علمي همکارو ټولني DAAD، ۱۹۰ طبي او غیر طبي د افغان ماشومانو لپاره د جرمني کمېټې Kinderhilfe-Afghanistan، ۷ کتابونه د آلماني او افغاني پوهنتونونو ټولني DAUG، ۲ کتابونه په مزار شریف کې د آلمان فدرال جمهوري جنرال کنسولگری، ۴ کتابونه د Afghanistan-Schulen، ۱ کتاب د صافي بنسټ، ۲ کتابونه د سلواک اېډ، ۸ کتابونه د کانراد ادناور بنسټ KAS، ۱ کتاب په آلمان کې د اناسیس کمپنی او ۳ کتابونه د (M. Klett) په مالي مرسته چاپ کړي دي.

د یادونې وړ ده، چې نوموړي چاپ شوي کتابونه د هېواد ټولو اړوند پوهنتونونو او یو زیات شمېر ادارو او موسساتو ته په وړیا توگه وېشل شوي دي. ټول چاپ شوي کتابونه له www.afghanistan-ecampus.org ویب پاڼې څخه ډاونلوډولی شئ.

دا کړنې په داسې حال کې تر سره کېږي چې د افغانستان د لوړو زده کړو وزارت د (۲۰۱۰-۲۰۱۴) کلونو په ملي ستراتیژیک پلان کې راغلي دي چې:

"د لوړو زده کړو او د ښوونې د ښه کیفیت او زده کوونکو ته د نویو، کره او علمي معلوماتو د برابرولو لپاره اړینه ده چې په دري او پښتو ژبو د درسي کتابونو د لیکلو فرصت برابر شي، د تعلیمي نصاب د ریفورم لپاره له انگریزي ژبې څخه دري او پښتو ژبو ته د کتابونو او درسي موادو ژباړل اړین دي، له دغو امکاناتو پرته د پوهنتونونو محصلین او استادان عصري، نویو، تازه او کره معلوماتو ته لاسرسی پیدا کولای نه شي."

مونږ غواړو چې د درسي کتابونو په برابرولو سره د هېواد له پوهنتونونو سره مرسته وکړو او د چپتر او لکچر نوټ دوران ته د پای ټکی کېږدو. د دې لپاره اړینه ده چې د لوړو زده کړو د موسساتو لپاره هر کال لږ تر لږه ۱۰۰ عنوانه درسي کتابونه چاپ شي.

له ټولو درنو استادانو څخه هيله کوو، چې په خپلو مسلکي برخو کې نوي کتابونه وليکي، وژباړي او يا هم خپل پخواني ليکل شوي کتابونه، لکچر نوټونه او چپټرونه ايډېټ او د چاپ لپاره تيار کړي، مور ته يې په واک کې راکړي چې په نښه کيفيت چاپ او وروسته يې د اړوند پوهنځيو، استادانو او محصلينو ته په واک کې ورکړو. همدارنگه د يادو ټکو په اړوند خپل وړاندیزونه او نظريات له مور سره شريک کړي، چې په گډه په دې برخه کې اغېزمن گامونه پورته کړو.

د ليکوالانو او خپرونکو له خوا پوره زيار ايستل شوی، چې د کتابونو محتويات د نړيوالو علمي معيارونو په اساس برابر شي، خو بيا هم کېدای شي د کتاب په محتوا کې ځينې تېروتنې او ستونزې وليدل شي، نو له درنو لوستونکو څخه هيله لرو چې خپل نظريات او نيوکې ليکوال او يا مور ته په ليکلې بڼه راولېږي، چې په راتلونکي چاپ کې په پام کې ونيول شي.

له ټولو يادو موسسو څخه ډېره مننه کوو چې د دغو کتابونو د چاپ لگښت يې ورکړی دی.

د جې آي زيت (GIZ) له دفتر او CIM (Center for International Migration & Development) څخه، چې زما لپاره يې له ۲۰۱۰ - ۲۰۱۶ پورې په افغانستان کې د کار امکانات برابر کړي وو، د زړه له کومې مننه کوم.

د لوړو زده کړو له سرپرست وزير پوهنمل ډيپلوم انجنير عبدالنواب بالاکزي، مالي او اداري معين ډاکتر احمد سير مهجور، مالي رييس احمد طارق صديقي، د لوړو زده کړو وزارت سلاکار ډاکتر گل رحيم صافي، د پوهنتونونو رييسانو او د پوهنځيو له رييسانو نه مننه کوم چې د کتابونو د چاپ لړۍ يې هڅولې او مرسته يې ورسره کړې ده. همدا شان له استادانو او ليکوالانو څخه ډېر مندوی يم او ستاينه يې کوم، چې خپل د کلونو-کلونو زيار يې په وړيا توگه گرانو محصلينو ته وړاندې کړ.

همدارنگه د دفتر له همکارانو هر يو حکمت الله عزيز او فهيم حبيبي څخه هم مننه کوم چې د کتابونو د چاپ په برخه کې يې نه سترې کېدونکې هلې ځلې کړې دي.

ډاکتر يحيی وردک، د لوړو زده کړو وزارت سلاکار

کابل، مارچ، ۲۰۲۱

د دفتر ټيليفون: ۰۷۵۶۰۱۴۶۴۰، ۰۷۰۶۳۲۰۸۴۴

ايمېل: textbooks@afghanic.de

لیکچر

| مخونه | سرلیک | شمېره |
|-------|-------------------------------|-------|
| ۱ | پي سي بي (P.C.B) | ۱ |
| ۳۹ | پارا کلینیک | ۲ |
| ۱۰۱ | عامې روغتیا | ۳ |
| ۱۰۸ | داخله | ۴ |
| ۱۴۳ | جراحی | ۵ |
| ۱۷۹ | انتاني | ۶ |
| ۱۹۴ | ماشومان/اطفال | ۷ |
| ۲۲۰ | زېږون/ولادي/انسايي | ۸ |
| ۲۲۷ | رواني، عقلي او عصبي | ۹ |
| ۲۴۲ | راډیولوژی/ طبي تصویر اخیستنه | ۱۰ |
| ۲۵۴ | سترگې، غوړونه او ستونۍ، جلدي | ۱۱ |
| ۲۶۱ | د کتاب د نوم په ترتیب- لیکچر | ۱۲ |
| ۲۷۱ | د لیکوالانو او ژباړونکو نوملړ | ۱۳ |
| ۲۷۹ | د طبي کتابونو لېست | ۱۴ |
| ۲۸۵ | د لیکوال بیوگرافي | ۱۶ |
| (I) | انگلیسي خلاصه (Abstract) | ۱۷ |

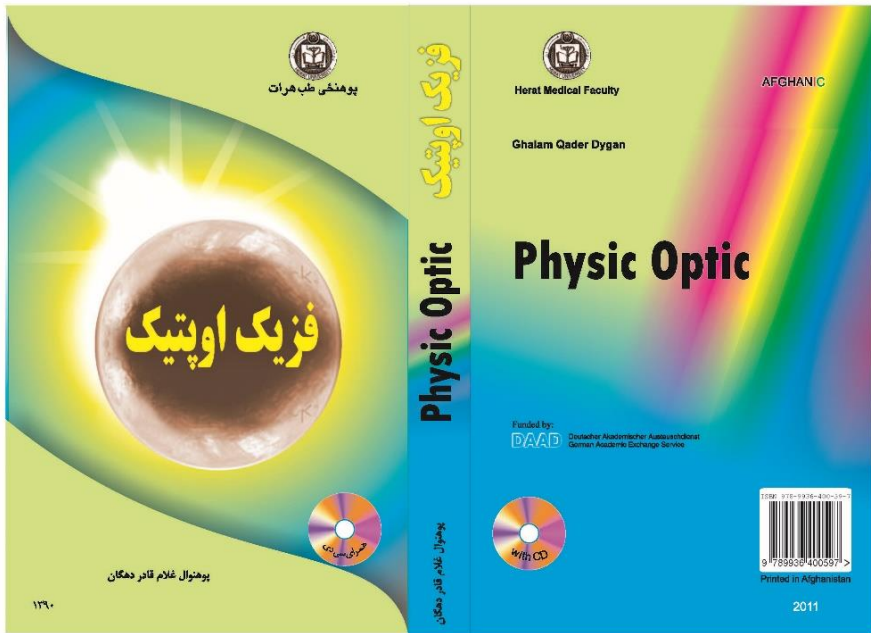
I. (P.C.B.) پي سي بي (۱)

| پوهنتون | ليکوال | د کتاب نوم | نمبره |
|---------|-------------------------------|--|-------|
| هرات | پوهنوال غلام قادر دهگان | فزيک اوپټيک | ۱ |
| بلخ | پوهاند مير محمد ظاهر حيدري | فزيک نور | ۲ |
| ننګرهار | پوهنيار هدايت الله مهمند | د نور فزيک | ۳ |
| هرات | پوهنوال غلام قادر دهگان | نور و فزيک جديد | ۴ |
| ننګرهار | پوهنيار هدايت الله | ميخانيک او د نور فزيک | ۵ |
| ننګرهار | پوهنيار هدايت الله | د برق فزيک | ۶ |
| بلخ | پوهاند مير محمد ظاهر حيدري | توضيح اساسات فزيکي و وسايل تشخيصيه طبي | ۷ |
| بلخ | پوهاند مير محمد ظاهر حيدري | فزيک طبي بخش حرارت | ۸ |
| هرات | پوهنوال غلام قادر دهگان | حرارت و ترمودينامیک | ۹ |
| ننګرهار | حبيب الله نوابزاده | فزيکي کيميا دوهم جلد، ترمودينامیک | ۱۰ |
| بلخ | پوهاند مير محمد ظاهر حيدري | فزيک طبي بخش ميخانيک | ۱۱ |
| ننګرهار | پوهنيار هدايت الله مهمند | طبي فزيک | ۱۲ |
| بلخ | پوهاند مير محمد ظاهر حيدري | بيوفزيک | ۱۳ |
| ننګرهار | پښتانه بنايي | بيوفزيک | ۱۴ |
| ننګرهار | پوهنيار گل احمد سهيل | بيوفزيک | ۱۵ |
| ننګرهار | پوهاند دوکتور خير محمد ماموند | عمومي کيميا | ۱۶ |
| خوست | پوهنوال ډاکتر گل حسن وليزی | عضوی کيميا، د اليفاتیک برخه | ۱۷ |
| کابل | پوهنوال ډاکتر گل حسن وليزی | عضوي کيميا، د اروماتیک او هيترو سيکليک برخه | ۱۸ |
| ننګرهار | دوکتور محمد صابر مومند | کلاسيک او مالکيولی جنتيک | ۱۹ |

| | | | |
|------------------|----------------------------------|---|----|
| کابل طبي پوهنتون | پوهنوال علی یوسف پور | بيولوژي ماليکولي حجره، بخش اول | ۲۰ |
| کابل طبي پوهنتون | پوهنوال علی یوسف پور | بيولوژي ماليکولي حجره، بخش دوم | ۲۱ |
| ننګرهار | پوهنمل جماعت خان همت | عمومي بيولوژي | ۲۲ |
| ننګرهار | پوهندوی الفت شیرزی | عمومي بيولوژي | ۲۳ |
| ننګرهار | پوهندوی جماعت خان همت | ماليکولي بيولوژي | ۲۴ |
| ننګرهار | پوهاند عبدالحی مومنی | اساسات اداره و منجمنت صحت عامه کشور | ۲۵ |
| ننګرهار | پوهنمل ډاکتر مسیح الله مسیح | وراثت او ډسمورفولوژي | ۲۶ |
| ننګرهار | پوهنوال دوکتور گل سالم شرافت | وراثت | ۲۷ |
| ننګرهار | پوهندوی الفت شیرزی | طبي جنيتيک | ۲۸ |
| ننګرهار | دوکتور گل سيما ابراهيم خېل قادري | طبي ترمينولوژي | ۲۹ |
| بلخ | سيد يوسف مانووال | II ناليز رياضي | ۳۰ |
| ننګرهار | پوهاند محمد بشير دوديال | احصائيه | ۳۱ |
| کندهار | پوهنيار محمد اغا ضياء | د احصائي اساسات | ۳۲ |
| ننګرهار | ننګرهار طب پوهنځی | د ننګرهار طب پوهنځي نصاب او درسي مفردات (انګليسي) | ۳۳ |
| ننګرهار | پوهاند عبدالحی مومني | د طبابت لنډ تاريخ | ۳۴ |
| ننګرهار | رنځورمل دوکتور عجب گل مومند | انګليسي- پښتو طبي قاموس (لومړی ټوک) | ۳۵ |
| ننګرهار | رنځورمل دوکتور عجب گل مومند | انګليسي- پښتو طبي قاموس (دوهم ټوک) | ۳۶ |



اين كتاب در شش فصل تحرير گرديده است كه در ذيل هر فصل و موضوع آن مشخص شده است.
 فصل اول: نور؛ فصل دوم: نور هندسي و اجزاء نوري؛ فصل سوم: چشم؛ فصل چهارم: ليزر
 فصل پنجم: صوت و التراسوند؛ فصل ششم: تاريخچه پيدايش و طبيعت اشعه x.



| نام كتاب | مؤلف | ناشر | كمك كننده | سال چاپ | صفحات | ای اس بی ان |
|-------------|----------------------------------|----------------------|-------------------|-----------------|-------|---------------|
| فزيك اوپتيك | دهگان، غلام قادر (پوهنوال) | پوهنځی طب هرات | دی آ آ دی DAAD | ۱۳۹۰ل/ ۲۰۱۱م | ۱۷۶ | ۹۷۸۹۹۳۶۴۰۰۵۹۷ |

این کتاب در ده فصل تحریر گردیده است که در ذیل هر فصل و موضوع آن مشخص شده است.

فصل اول: ماهیت نور

فصل دوم: آینه‌ها

فصل سوم: انکسار

فصل چهارم: دیوپتری کروی

فصل پنجم: عدسیه‌ها

فصل ششم: چشم


فصل هفتم: وسایل نوری

فصل هشتم: فوتومتری

فصل نهم: تجزیه نور


فصل دهم: اشعه لیزر و

کاربرد آن در طبابت



| نام کتاب | مؤلف | ناشر | کمک کننده | سال چاپ | صفحات | ای اس بی ان |
|-----------------------|-------------------------|------------------|-------------------|--------------------|-------|-------------------|
| فزیک نور (پوهنوال) | حیدری، میر محمد ظاهر | پوهنخی طب بلخ | دی آ آ دی DAAD | ۱۳۸۹ ل/ج ۲۰۱۰ م | ۲۳۸ | ۹۷۸۹۹۳۶ ۲۱۱۳۴۶ |

د کتاب مواد په لسو فصلونو کې راغونډ شوي دي، لاندې هر فصل او اړوند موضوعگانو عناوین راولړ شوي دي:




لومړې فصل: د نور د ماهیت په هکله نظرې، نور په طبابت کې، د نور خپرېدنه. دوهم فصل: د نور انعکاس، د انعکاس تعريف، د انعکاس ډولونه، د نور د انعکاس قوانین، د نور د بېرته گرځېدنې اصل، متقاطع مستوي هېندارې؛ درېیم فصل: د نور انکسار، د انکسار قوانین، دیوپتر، د جسم نه د تصویر د فاصلي محاسبه، متوازي

السطوح تیغه، د انحراف د زاوې تغییرات او اصغري انحراف، د منشور د انکسار د ضریب محاسبه، له منشور نه د نور د وتلو شرطونه او د منشور د استعمال ځایونه؛ څلورم فصل: کروي دیوپتر او د کروي دیوپتر فرمولونه؛ پنځم فصل: عدسیې او د عدسیې ټول ډولونه؛ شپږم فصل: نوري آلې، زره بین، میکروسکوپ او په طب کې له میکروسکوپ نه استفاده؛ اووم فصل: نورسنجې، نور او د هغه ارتباط د یو روښانه صفحې سره، د نور شدت، د چراغونو مؤثریت، د نور د منابع صحي شرایط او په شفاخانو او د جراحي په اطاقونو کې روښنائې؛ اتم فصل: د نور تجزیه، د طیف درنگونو ترکیب، د جسمونو رنگ، مکمل رنگونه او اصلي رنگونه، د قرح قوس، په روښنائې کې تباين او سپکټروسکوپ؛ نهم فصل: سترگه او لیدل، د سترگې تشریحي ساختمان په شبکه کې د تصویر جوړېدل او د سترگې د تشخیص قدرت یا تیز لیدنه؛ لسم فصل: د سترگې انکساري عیبونه او د هغې اصلاح، د نږدې او لرې لیدنې د عیبونو اصلاح، سنگماتیزم، د رنگ د لیدلو او نه لیدلو نقصان او فتاموسکوپ.

| د کتاب نوم | مؤلف | خپرندوی | مرسته کوونکی | د چاپ کال | صفحې | ای اس بی ان |
|------------|------------------------------------|-------------------------|--|-----------------|------|-------------------|
| د نور فزیک | مهمند، هیدایت الله (پوهنپار) | ننگرهار طب پوهنځی | د افغان ماشومانو لپاره د جرمني کمېته | ۱۳۹۹/۱ ۲۰۲۰م | ۲۴۶ | ۹۷۸۹۹۳۶۶ ۳۳۳۷۷ |


در باره موضوع کتاب نویسنده در پیشگفتار چنین نوشته است:
 کتاب نور و فزیک جدید که از جمله معتبرترین کتب جدید فزیک بوده که در چهار جلد قرار ذیل ترتیب و تنظیم شده است:
 جلد اول: فزیک میخانیک
 جلد دوم: فزیک معایعات، امواج و حرارت؛ جلد سوم: فزیک برق و مقناطیس.



جلد چهارم: نور و فزیک جدید و از جلد چهارم، چهار فصل ترجمه شده است که قرار ذیل اند:
 فصل اول: شامل امواج نوری، نور و شعاعات...
 فصل دوم: شامل آئینه های و عدسیه ها...
 فصل سوم: تداخل و مسائل مربوط آن

فصل چهارم: محتوای تفرق و سوالات چندگزینه بی مربوط آن

| نام کتاب | مؤلف | ناشر | کمک کننده | سال چاپ | صفحات | ای اس بی ان |
|-----------------|----------------------------|----------------|----------------|------------------|--------|-------------------|
| نور و فزیک جدید | دهگان، غلام قادر (پوهنوال) | پوهنځی طب هرات | دی آ آ دی DAAD | ۱۳۹۱ ل ۲۰۱۲ م | ۴۱۱+۴۱ | ۹۷۸۸۴۹۲ ۸۰۸۲۷۴ |



د کتاب مواد په شپږو فصلونو کې راغونډ شوي دي، لاندې هر فصل او اړوند موضوعگانو عناوین راوړل شوي دي: لومړی فصل: په فزیک کې د واحداتو سیستم او اندازه گیری یې، اصلي یا اساسي واحدونه، د سطحی اندازه کول، د زاویې اندازه کول، فزیکې کمیټونه، سکالري کمیټونه، وکتوري کمیټونه، د یو وکتور تجزیه د هغه په مرکباتو کې.

دوهم فصل: سینماتیک، حرکت د حرکت معادله او مسیر، فاصله، تغیر مکان، مستقیم الخط متغیر حرکت، مایل پرتاب، په مایل پرتاب کې د فاصلې تعینول. درېیم فصل: ډینامیک (علم القوه)، د نیوټن قوانین، اکسیوم، د اصطکاک قوه، دوراني حرکت، د کپلر قوانین، د جاذبې قانون؛ څلورم فصل: کار، انرژي، د کار واحدونه، د پوتنشل انرژي، حرکي انرژي، میخانیکي انرژي، توان، د توان واحدونه، تعجیل په اهتزازي حالت کې، د اهتزازي حرکت رسم او ثبت؛ پنځم فصل: د مایعاتو او غازاتو ستاتیک، په مایعاتو کې د فشار توزیع، په تخنیک کې د فشار واحد، په مایعاتو کې د ارشمیدس قانون، د غازاتو د کثافت اندازه کول، فشار د اسکلیت په سیستم کې، د وینې د دوران په مختلفو برخو کې فشار، د وینې ازموټیک فشار، د اسموس اهمیت په طبابت کې، د برونې مالیکولي حالت؛ شپږم فصل: د مایعاتو او غازاتو ډینامیک، د مایعاتو او غازاتو جریان، د برنولي قانون، صوت، د صوت تولید او انتشار، د صوت خپرېدنې سرعت، د صوت انعکاس، التراساوند، د التراساوند طبي استعمال.


| د کتاب نوم | مؤلف | خپرندوی | مرسته کوونکی | د چاپ کال | مخونه | ای اس بی ان |
|-----------------------|----------------------|----------------------------|----------------|----------------|-------|-------------------|
| میخانیک او د نور فزیک | هدایت الله (پوهنپار) | ننگرهار پوهنتون، طب پوهنځی | دی آ آ دی DAAD | ۱۳۹۵ ل/ ۲۰۱۶ م | ۸۸+۱۵ | ۹۷۸۹۹۳۶ ۶۲۰۳۱۵ |

دا کتاب د ریسنیک- هالیډې او کرین لخوا د لیکل شوي انگرېزي کتاب د ۲۷/۲۶/۲۵ او ۲۸ فصلونو پښتو ژباړه ده چې ښاغلي هدايت الله کړې ده. د کتاب موضوع گانې په لاندې ډول دي:

لومړۍ فصل: برقي چارج او د کولمب قانون (الکترو مقناطیس، برېښنايي چارج، هادي او عایق اجسام، د کولمب قانون، د چارج متمادي توزیع، د چارج ساتنه (بقا)).

دوهم فصل: برقي ساحه، د نقطوي چارجونو برقي ساحه، د برقي ساحې خطونه، په برقي ساحه کې نقطوي چارج، په برقي ساحه کې دایپول، د اتوم د هستې موډل.

درېیم فصل: د گوس قانون، د وکتوري ساحې فلکس (سیلان)، د برقي ساحې فلکس (سیلان)، د گوس قانون او هادي اجسام، د گوس او کولمب د قوانینو تجربوي امتحانول.



څلورم فصل: برقي پوتنشل انرژي او پوتنشل (پوتنشيالي انرژي، برېښنا پوتشيالي انرژي، برقي پوتنشل، د ساحې څخه د پوتنشل محاسبه، د نقطوي چارج له امله پوتنشل، د متمادي چارج د توزیع برقي پوتنشل، هم پوتنسياله سطحې، د چارجداره هادي پوتنشل، الکتروستاتيکې تعجیل ورکوونکی.

| د کتاب نوم | مؤلف | خپرنودی | مرسته کوونکی | د چاپ کال | مخونه | ای اس بی ان |
|------------|----------------------|----------------------------|--------------------------------------|-----------------|--------|-------------------|
| د برق فزیک | هدایت الله (پوهنپار) | ننگرهار پوهنتون، طب پوهنځی | د افغان ماشومانو لپاره د جرمني کمېټه | ۱۳۹۵ ل / ۲۰۱۶ م | ۲۹۲+۲۶ | ۹۷۸۹۹۳۶ ۶۲۰۳۰۸ |

توضیح اساسات فزیکي وسایل تشخیصه طبي

Physical Principles of Diagnostic Instruments

مطالب این کتاب قرار ذیل اند:

فصل اول: اصطلاحات و مفاهیم پدیده های صوتی

فصل دوم: ستاتسکوپ

فصل سوم: التراسوند

فصل چهارم: داپلر

(تاریخچه پدیده داپلر، اثر

داپلر، معادله داپلر، زاویه

داپلر).

فصل پنجم: لیتروتروپسی

فصل ششم: اندوسکوپ،

ساختمان؛ فصل هفتم:


الکتروانسفالوگراف (EEG)؛ فصل هشتم: الکترو کاردیوگراف (ECG)؛ فصل نهم: اشعه ایکس X-RAY.

فصل دهم: توموگرافی

فصل یازدهم: تصویر برداری با استفاده از ریونانس مقناطیسی (MRI)، ساختمان ماشین MRI،

طرز کار ماشین MRI، مراحل اخذ MRI، انواع ماشین ام آر آی، فرق ام آر آی و سی تی اسکن، موارد

عدم کاربرد MRI.



| نام کتاب | مؤلف | ناشر | کمک کننده | سال چاپ | صفحات | ای اس بی ان |
|--|-------------------------------|---------------|----------------|-----------------|--------|-------------------|
| توضیح اساسات فزیکي وسایل تشخیصه طبي (پوهاند) | حیدری، میر محمد ظاهر (پوهاند) | پوهنځی طب بلخ | دی آ آ دی DAAD | ۱۳۹۱م ۲۰۱۲/م | ۱۹۶+۲۶ | ۹۷۸۸۴۹۲ ۸۰۸۲۷۴ |

محتویات این کتاب در ده فصل گنجانیده شده است، که در ذیل هر فصل و موضوعات مربوطه آن ذکر شده است.

فصل اول: ماهیت حرارت؛ فصل دوم: درجه حرارت و مقیاس های اندازه گیری آن

فصل سوم: مقدار حرارت و اندازه گیری آن؛ فصل چهارم: انتقال حرارت

فصل پنجم: انبساط حرارتی اجسام؛ فصل ششم: قوانین گازات و کاربرد آن در وجود انسان

فصل هفتم: تاثیرات حرارت و حوادث حرارتی؛ فصل هشتم: قوانین ترمودینامیک

فصل نهم: استفاده از حرارت در تشخیص و تداوی (آخذة های تشخیصی حرارت و سردی،

تشخیص افزایش درجه حرارت،

کاربرد حرارت در تداوی،

دیپاترمی ماورای صوت، کاربرد


سرما در طبابت، ترموگرافی

طبي، استفاده از سرما در

جراحی، هیپوترمی، مقتضیات

استفاده از سرما).

فصل دهم: وسایل ترموگرافی



در آخر کتاب دانشمندان علم حرارت نیز معرفی شده اند.

| نام کتاب | مؤلف | ناشر | کمک کننده | سال چاپ | صفحات | ای اس بی ان |
|----------------------|-------------------------------|----------------|----------------|----------------|--------|------------------|
| فزیک طبي (بخش حرارت) | حیدري، میر محمد ظاهر (پوهاند) | پوهنځی طب کابل | دی آ آ دی DAAD | ۱۳۹۱ل ۲۰۱۲م | ۱۷۳+۲۶ | ۹۷۸۱۲۳۴ ۵۶۷۸۹ |

متن این کتاب در دو بخش شامل هفت فصل قرار ذیل می باشد:

فصل اول: ماهیت و منابع حرارت

فصل دوم: مقدار و انتقال حرارت

فصل سوم: انبساط اجسام

فصل چهارم: قوانین گازات

فصل پنجم: گازهای کامل یا خیالی

فصل ششم: ذوبان و انجماد

فصل هفتم: ترمودینامیک


بخش دوم این

کتاب شامل

کارهای عملی و

جداول مختلفی می

باشد.



| نام کتاب | مؤلف | ناشر | کمک کننده | سال چاپ | صفحات | ای اس بی ان |
|----------------------|----------------------------|----------------|----------------|------------------|--------|-------------------|
| حرارت و ترمو دینامیک | دهگان، غلام قادر (پوهنوال) | پوهنځی طب هرات | دی آ آ دی DAAD | ۱۳۹۱ م ۲۰۱۲ م | ۱۸۶+۱۹ | ۹۷۸۸۴۹۲ ۸۰۸۲۷۴ |

فزيکي کيميا (دوهم جلد) تر مودينامیک

Physical Chemistry (Vol II) Thermodynamics

دا کتاب په دوو برخو کې ليکل شوی دی، لومړۍ برخه يې کلاسيک ترمودينامیک او دوهمه برخه يې احصايوي ترمودينامیک پورې اړه لري، لاندي هره برخه او د هغې د اړوند موضوع يادونه شوې ده.

لومړی فصل: د ترمودينامیک اساسي مفاهيم

دوهم فصل: د ترمودينامیک لومړی قانون

درېيم فصل: حرارتي کيميا

څلورم فصل: د ترمودينامیک دوهم قانون

پنځم فصل: انتروپي

شپږم فصل: د G او H د معادلو تر منځ رابطه

اووم فصل: آزاده انرژي او تعادل

اتم ف فصل: د ترمودينامیک


درېيم قانون

نهم ف فصل: احصايوي

ترمودينامیک

لسم فصل: د پوښتنو گيډی د

ځوابونو سره.



| د کتاب نوم | مؤلف | خپرندوی | مرسته کوونکی | د چاپ کال | مخونه | ای اس بی ان |
|------------------------------------|-------------------------------------|------------------------------|--|-------------------|--------|--------------------|
| فزيکي کيميا (دوهم جلد) ترمودينامیک | نواب زاده، حبيب الله (پوهنمل) | د ننگرهار طـبـب پوهنځی | د افغان ماشومانو لياره د جرمني کمېته | ۱۳۹۴ ل/ ۲۰۱۵ م | ۲۲۵+۱۰ | ۸۱۷۵۲۵۷ ۶۶۰ ۹۷۸ |

کتاب هذا در ده فصل تحریر گردیده است.

فصل اول: اندازه گیری کمیات فزیک

فصل دوم: عملیات بالای وکتورها

فصل سوم: حرکت

فصل چهارم: قوه و انواع آن

فصل پنجم: استاتیک

فصل ششم: دینامیک حرکت دورانی

فصل هفتم: جاذبه، مرکز

ثقل و وزن مخصوص

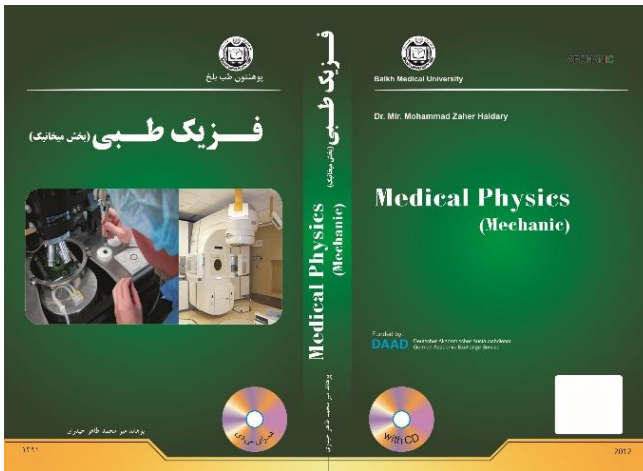
فصل هشتم: کار و انرژی

فصل نهم: فشار

فصل دهم: جریان متداوم

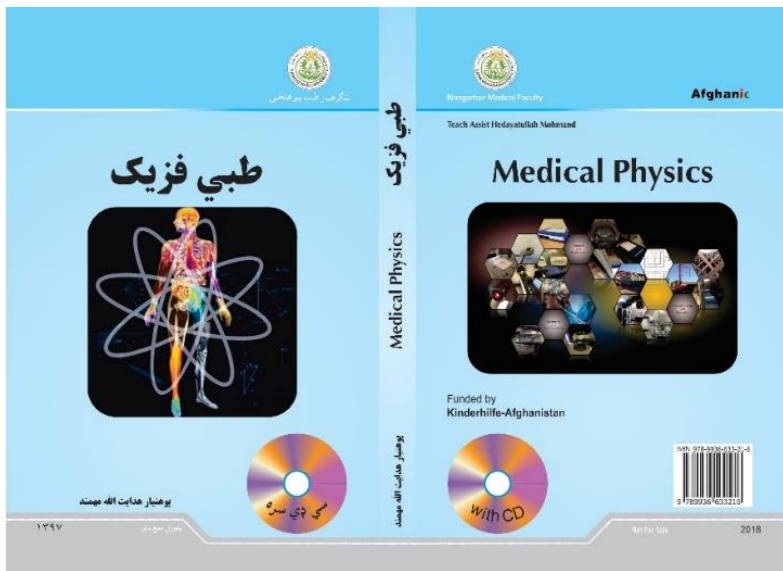
مایع در تیوپ و قانون

پایزولی.



| نام کتاب | مؤلف | ناشر | کمک کننده | سال چاپ | صفحات | ای اس بی ان |
|------------------------|-------------------------------|---------------|----------------|------------------|-------|-------------------|
| فزیک طبي (بخش میخانیک) | حیدری، میر محمد ظاهر (پوهاند) | پوهنځی طب بلخ | دی آ آ دی DAAD | ۱۳۹۱/ل ۲۰۱۲ م | ۲۰۳ | ۹۷۸۱۲۳۴ ۵۶۷۸۹۸ |

دا کتاب د طب پوهنځی د کریکولم په اساس لیکل شوی دی. امواج او صوتونه: د امواجو خواص، د صوتونو کلینیکي استعمال. التراسوند، په طبابت کې د نوري وړانگو تطبیقول: نوري فیبر، انډسکوپي، ویديوانډسکوپي. لیزر، په طبابت کې دلیزر استعمال. د اکس د وړانگې تشخیصی استعمال، دیجیتال رادیولوژی، فلورسکوپي، ماموگرافي، د غابنونو رادیولوژی، انجیوگرافي، O.P.G، سټی سکین، رادیوآیزوتوپونه، هستوي دواگانې، مقناطسیت او .M.R.I



| د کتاب نوم | مؤلف | خپرندوی | مرسته کوونکی | سال چاپ | مخونه | ای اس بی ان |
|------------|-----------------------------|-------------------|--------------------------------------|-----------------|-------|-------------------|
| طبي فزيك | مهمند، هدايت الله (پوهنيار) | ننگرهار طب پوهنځی | د افغان ماشومانو لپاره د جرمني کمېته | ۱۳۹۷ ل / ۲۰۱۸ م | ۱۹۰ | ۹۷۸۹۹۳۶ ۶۳۳۲۱۶ |

در باره محتوای کتاب نویسنده در صفحه ۲ کتاب چنین نوشته است:
 فصل اول تعریف بیوفزیک در پیوستگی با علوم؛ فصل دوم غلظت محلولات؛ فصل سوم، غلظت
 آیون هایپروجن و تعیین pH؛ فصل چهارم توضیح پدیده های مالیکولی: هدف آن؛ فصل پنجم
 فزیک اتم: برای مطالعه حوادث حیاتی در بدن؛ فصل ششم قوه های هستوی: هدف آن در شرایط
 فعلی خیلی وسیع است فصل هفتم، X-Ray؛ فصل هشتم- شعاع شناسی.

فصل نهم: مواد رادیو اکتیف

فصل دهم: کار برد مواد رادیو اکتیف در طبابت است

فصل یازدهم: اثرات شعاع و وقایه از شعاع است

فصل دوازدهم: وسایل

تشخیصه طبي

موضوعات هر فصل با در

نظرداشت تسلسل

موضوعات و معیارات


پیداگوزیکی ترتیب گردیده

و در ختم هر فصل سوالات

غرض کار مستقلانه و


تحکیم موضوعات شامل

میباشد.



| نام کتاب | مؤلف | ناشر | کمک کننده | سال چاپ | صفحات | ای اس بی ان |
|----------------------|-------------------------|--------------------------|-------------------|------------------|--------|-------------------|
| بیوفزیک (پوهنوال) | حیدری، میر محمد ظاهر | پوهنخی طب پوهنتون بلخ | دی آ آ دی DAAD | ۱۳۸۹ ل ۲۰۱۰ م | ۳۷۹+۳۶ | ۹۷۸۹۹۳۶ ۲۰۱۵۳۸ |

دا کتاب له لیکلې او سرلیکنو سر بېره په ۱۸۸ مخونو کې لیکل شوی دی، چې لومړۍ برخه یې د بیوفزیک تعریف، برخې، مفاهیم او گټه اخیستنه او گټې یې د طبیبانو او نرسانو لپاره، دوهمه برخه یې ماده او انرژي، د انرژي ډولونه او د هغه کارونه په طبابت کې او درېیمه برخه یې رادیو اکتیو مواد او رادیوبیولوژي او رادیو اکتیو موادو څخه کارونه او د تشخیص او درملنې په موخه او همدارنگه له وړانگو څخه ځان ساتنه او د وړانگو په مقابل کې ساتندویه تدابیرو ته ځانگړې شوې ده، دا ټول مواد په لسو فصلونو کې سره را ټول او تشریح شوي دي.




| د کتاب نوم | مؤلف | خپرندوی | مرسته کوونکی | د چاپ کال | مخونه | ای اس بی ان |
|------------|-----------------------|---------------------|---------------------------------------|---------------|--------|-------------------|
| بیوفزیک | بنائي، پشته (پوهنيار) | د ننگرهار طب پوهنځی | د دافغان ماشومانو لپاره د جرمني کمیتې | ۱۳۹۰ل / ۲۰۱۱م | ۱۸۸+۲۰ | ۹۷۸۹۹۳۶ ۵۰۰۵۱۸ |

د کتاب مواد په پنځو فصلونو کې را غونډ شوي دي، لاندې هر فصل او اړوند موضوعگانو عناوین راورل شوي دي:

په لومړۍ فصل کې د بدن تعادل او مقاومت، د بدن اسکلیټ، د بدن حرکي سیستمونه، اصطکاک، او د حجرې اړوند د فزیکي فورمولونو په واسطه تشریح شوي دي. په دوهم فصل کې تودوخه، د غازاتو حرکې نظریه، ډیفیوژن، اسموسیس، د بایل، چارلیس، گیلوسک او دهغه اړوند نور قوانین تشریح شوي دي. په دریم فصل کې برېښنا او برېښنایی پوتنشل، اعصابو مرکزي سیستم، د عضلاتو فعالیت، الکتروتراپی، دی فایبرلیشن، دیاترمی، برېښنایی جراحي،

بایو الکتریک او په بدن کې د برېښنا اغیزې او نور عنوانونه تشریح شوی دي. په څلورم فصل کې د مایعاتو ډینامیک، پایزولی قانون، د وینې فشار، د وینې انرژیتیکي حرکت، لاپلاس قانون او د کریکولوم مربوط نور عناوین ځای شوي دي. په پنځم فصل کې د نور

ماهیت، سترگه او د سترگې اړوند نور عناوین تشریح شوي دي.




| د کتاب نوم | مؤلف | خپرندوی | مرسته کوونکی | د چاپ کال | مخونه | ای اس بی ان |
|------------|-------------------------|---------------------|---------------------------------------|-----------------|-------|-------------------|
| بیوفزیک | سهیل، گل احمد (پوهنیار) | د ننگرهار طب پوهنځی | د دافغان ماشومانو لپاره د جرمني کمیټي | ۱۳۹۸ ل / ۲۰۱۹ م | ۱۵۸ | ۹۷۸۹۹۳۶ ۶۳۳۳۱۵ |

د عمومي کيميا دا کتاب د افغانستان د ساينس، انجنيرۍ، طب، فارمسي او کرهني د پوهنځيو د لومړيو ټولگيو لپاره ليکل شوی دی. د کتاب ټوله محتوا په اتو فصلونو کې ليکل شوې ده.

لومړۍ فصل: د کيميا مهم اصطلاحات، د کيميا اساسي قوانين

دوهم فصل: د کيمياوي موادو جوړښت او نور عناوين؛ درېيم فصل: د موادو درې گوني فزي حالات، گازات، مايعات، جامدات؛ څلورم فصل: کيمياوي ترمودينامیک؛ پنځم فصل: کيمياوي کنتک، کيمياوي تعادل؛ شپږم فصل: د سپرشنې سيستمونه، محلولونه، د محلول د غلظت افادې، په الکتروليتي محلولو کې کيمياوي تعاملات، د مالگو هايډروليز.


اووم فصل: اکسيديشنې، احياوي تعاملات، الکتروډي پوتنشل، د برقي انرژي، د فلزاتو تخريب، الکتروليز؛ اتم فصل: د کيمياوي موادو پېژندنه، کروماتوگرافي، ماسپکروسکوپي.



| د کتاب نوم | مؤلف | خپرندوی | مرسته کوونکی | د چاپ کال | مخونه | ای اس بی ان |
|-------------|--------------------------------------|---------------------------|--|--------------------|--------|--------------------|
| عمومي کيميا | ماموند، پوهاند خيرمحمد (ډاکتر) | د ننگرهار طب پوهنځی | د افغان ماشومانو لپاره د جرمني کمېټه | ۱۳۹۲ ل / ۲۰۱۳ م | ۲۸۱+۱۹ | ۹۷۸-۰۹۸۷ ۳۱۷۲۰۹ |

د دغه کتاب محتوا پر نوولسو فصلونو وېشل شوې ده.

په لومړي فصل کې د کيمياوي اړیکو ډولونه، د اتم جوړښت، اساسي کوانتي نمبرونه، په اوربیتالو کې د الکترونو د ځای پر ځای کېدو اصول، مالیکولي اوربیتال، د اتموي اوربیتالو تداخل، د کاربن د اتموي اوربیتالو پيوند يا هايبرد کېدل او هايډروکاربونونه تشرېح شوي دي؛ دوهم فصل الکان او ټول د هغه په باره کې، په درېيم فصل کې د حلقوي الکان او هر څه د هغه په هکله؛ څلورم فصل: الکين او هر څه د هغه په هکله؛ پنځم فصل: الکاین؛ شپږم فصل: ډين او پولين؛ په اووم فصل کې هلوچن الکان (الکایل هلوچنيد) کې



تشرېح شوي دي. اتم فصل: الکل؛

نهم فصل: ايتر؛ لسم فصل: د سلفر

مرکبات، په يوولسم فصل کې

اليفاتیکي الډيهايډ او کيتون، په

دوولسم فصل کې مشبوع عضوي

تېزابونه، په ديارلسم فصل کې امين،

په څوارلسم فصل کې ځينې غير

فلزي عضوي مرکبات، په پنځلسم فصل کې د فلزاتو عضوي مرکبات، په شپاړسم فصل کې کاربوهايډرېټونه،

په اوولسم فصل کې امينو اسيد، په اتلسم فصل کې پيپټيدا او پروټين، او په نوولسم فصل کې د گروپونو


انتقال توضيح شوي دي.

| د کتاب نوم | مؤلف | خپرندوی | مرسته کوونکی | د چاپ کال | مخونه | ای اس بی ان |
|------------------------------|---------------------------------|------------------|----------------|-----------------|--------|--------------------|
| عضوي کيميا (د اليفاتیک برخه) | وليزی، گل حسن (پوهندوی، دوکتور) | د خوست طب پوهنځی | دی آ آ دی DAAD | ۱۳۹۱ ل / ۲۰۱۲ م | ۴۵۷+۴۰ | ۹۷۸۸۴۶۱۱۳ ۰۰۵۳۲ |

عضوي کيميا (د اروماتيک او هيتروسیکليک برخه)

Organic Chemistry (Aromatic & Heterocyclic Section)


د دغه کتاب موضوعگانې په پنځلسو فصلونو کې راوړل شوې دي. لومړۍ فصل: اروماتيکي مرکباب (Arene)؛ دوهم فصل: د اروماتو الکتروفيلي تعاملات درېيم فصل: اروماتيکي نکليوفيلي تعويضي تعاملات؛ څلورم فصل: فينول (Phenole) پنځم فصل: اروماتيکي الکول او اریل الکایل امین؛ شپږم فصل: اروماتيکي الډیهایډ او کیتون اووم فصل: اروماتيکي کربوکسیلیک اسید (ارین کربوکسیلیک اسید) اتم فصل: د اروماتيکي نیترو مرکباتو ارجاعي محصول؛ نهم فصل: اروماتيکي امین



لسم فصل: غیر بنزوئیډي ارومات؛ یولسم فصل: متراکم شوي (تخته شوي) ارومات؛ دولسم فصل: هيتروسیکليک مرکبات؛ دیارلسم فصل: هيترو ارومات څوارلسم فصل: پنځه ضلعي هيترو ارومات؛ پنځلسم فصل: شپږ ضلعي هيترو ارومات

| د کتاب نوم | مؤلف | خپرندوی | مرسته کوونکی | د چاپ کال | مخونه | ای اس بی ان |
|---|--------------------------------|----------------------------|--------------------------------------|-----------------|-------|-------------------|
| عضوي کيميا (د اروماتيک او هيتروسیکليک برخه) | ولیزی، گل حسن (پوهنوال، ډاکتر) | کابل پوهنتون، ساینس پوهنځی | د افغان ماشومانو لپاره د جرمني کمېټه | ۱۳۹۶ ل / ۲۰۱۷ م | ۳۰+۳۸ | ۹۷۸۹۹۳۶ ۶۳۳۴۸۳ |

دا کتاب په درې فصلونو کې لیکل شوی دی.




لومړی فصل: د جنیتیک اساسات، حجروي دوران، مایتوزي، مایوزي. دوهم فصل: کلاسیک جنیتیک، د میټرو د نسلگیری تجربې، د میندل د قوانینو لاریات پرمختگ، منځني ارثي خواص،

کروموزومونه د وراثت د اساس په حیث، د وراثت کروموزومي تیوري، د جینونو تبادله، د انسان د جینونو نقشه، مشترکې حجرې، د جنس تعیینول په ژونديو موجوداتو کې، په انسانانو کې د جنسي کروموزومونو اړوند ناروغی، جینوم مو تاسیون، د غیر جنسي کروموزونو مو تاسیونونه، ادوارد یا پاتاو سیندروم، د جنسي کروموزومونو مو تاسیونونه، د جنسي کروموزومونو مو تاسیونونه، ترنر سیندروم. درېیم فصل: مالیکولي جنیتیک، د مالیکولي وراثت تجربوي موجودات، د ویروس جوړښت، د انفلوینزا ویروسونه، د DNA جوړښت، د DNA او Doppelhelix شکلي جوړښت، د پروتین جوړېدل، د جین منفي او مثبت تنظیمول، د RNA په واسطه د جین تنظیمول.

| د کتاب نوم | مؤلف | خپرندوی | مرسته کوونکی | د چاپ کال | مخونه | ای اس بی ان |
|---------------------------|--------------------|---------------------|--------------------------------------|-----------------|--------|-------------------|
| کلاسیک او مالیکولي جنیتیک | محمد صابر (دوکتور) | د ننگرهار طب پوهنځی | د افغان ماشومانو لپاره د جرمني کمېټه | ۱۳۹۲ ل / ۲۰۱۳ م | ۱۹۵+۲۶ | ۹۷۸۹۹۳۶ ۲۰۰۱۶۶ |

تاریخچه مختصر بیولوژی مالیکولی حجره، میتوذهای علمی (تجارب پاستور)، مودل مایع رنگین غشای حجروی، مشخصات وظیفوی پروتین‌های غشای حجروی، عملیه‌های انتقال مواد از غشای حجروی، The Biological Switchboard، انواع Receptor غشای حجروی، غشای حجروی و پیوستگی با Cytoskeleton، هسته Nucleus، فیز ترکیب و یا دو چند شدن DNA، پروفیز Prophase، میتافیز، انافیز، تیلوفیز، Steps in Meiosis، Mitosis and Cytokinesis، ساختمان و یا اورگانیل‌های ماورای دید، اجزای ساختمانی حجرات، وظایف عمومی کامپلکس گولجی، مایکرو فیلامنت، اجزای کبمیای حجره، کاربوهایدریت‌ها، پروتین‌ها، نیوکلیک اسیدها، نیوکپلوتاید‌ها، اسیدهای شحمی، آب، انرژی، اشکال انرژی، ترمودینامیک، قانون اول و دوم ترمودینامیکس، تنظیم فعالیت‌های انزیمی، استحصال انرژی از مواد غذایی، سه مرحله عملیه تنفس حجروی، انرژی و فوتوسنتیزس


... و



| نام کتاب | مؤلف | ناشر | کمک کننده | سال چاپ | صفحات | ای اس بی ان |
|---------------------------------|-------------------------|------------------|----------------|-----------------|--------|-------------------|
| بیولوژی مالیکولی حجره (بخش اول) | یوسف پور، علی (پوهنوال) | پوهنتون طبي کابل | دی آ آ دی DAAD | ۱۳۹۰ ل / ۲۰۱۱ م | ۱۳۰+۳۱ | ۹۷۸۹۹۳۶ ۴۰۰۶۴۱ |

در این کتاب موضوعات ذیل به بحث گرفته شده است:


وایروس‌ها Viruses، بکتريا (Bacteria) فرمانروای هر نوع محیط، گریگور مندل بنیان گذار علم وراثت، کروموزوم‌ها و وراثت Chromosomes and Inheritance، جهات مالیکولی حجرات سرطانی، غیر فعال شدن یکی از کروموزم‌های X مؤنث، DNA حیثیت ذخیره گاه معلومات ارثی موجودات زنده را دارد، بایوتکنالوجی، شبیه سازی و جهان وسیعتر بایوتکنالوژی، حجرات ریشه و امیدواری‌ها، اولین گوسفند بدون پدر چگونه به دنیا آمد، شناسایی سکونس‌های DNA، بر ملا ساختن جینوم انسان.



| نام کتاب | مؤلف | ناشر | کمک کننده | سال چاپ | صفحات | ای اس بی ان |
|---------------------------------|-------------------------|------------------|----------------|-----------------|--------|-------------------|
| بیولوژی مالیکولی حجره (بخش دوم) | یوسف پور، علی (پوهنوال) | پوهنتون طبي کابل | دی آ آ دی DAAD | ۱۳۹۰ ل / ۲۰۱۱ م | ۱۳۰+۳۱ | ۹۷۸۹۹۳۶ ۴۰۰۶۵۸ |

په دې کتاب کې د بيولوژي پر عمومياتو باندې بحث شوی دی، له مايکروسکوپ نه نيولې د انسان تر جنيتيک پورې.

د کتاب د محتوا د بڼې پوهېدنې په نيت د ځينو سرليکونو د نومونو يادونه شوې ده:



مايکروسکوپ، د مرکب مايکروسکوپ برخې، د بيولوژي اهميت او مهمې څانگې، د حجرې بيولوژي، ازموښ، ساتيوپلازم، گلجي افراټيس، انډوپلازميک ريتوکولم رايوزوم، سنټريول او وظيفې يې، پلاستيډونه، هسته-کروماتين او د کروماتين ډولونه، کروموزم، نشايسته او د مونو سکرايډ څنځير،

سلولوز، گليسرو، نيوکليک اسيد، هورمونونه، د غدواتو کنټرول کوونکې عوامل، هيبوفيز او د تايرود غدې، جاغور، د لانگرهانس جزاير، بايو انرژيک، د تر مو ډينامیک دوهم قانون- ژوند او انرژي، د بدن په فعاليتونو کې د انرژي کارونه، انزايمونه، د مایټوزس د وېش خلاصه، د DNA کشف، د DNA او RNA ماليکولي جوړښت، د RNA ماليکول، د پروټين جوړېدل، د ميوتيشن سرچينه، پروټوزا، د پروټوزوا حرکت عکس العمل او تکثر، پلازموډيم، چنجيان، پلن چنجيان، د وراثت تاريخچه، د وصفي ترويج ميخانيکيت، Blood Genetic، د انسان د وينې گروپونه، د انسان د جنسي کروموزومونو عددي گډوډي، وژونکي جينونه او د انسان جنيتيک.

| د کتاب نوم | مؤلف | خپرندوی | مرسته کوونکی | د چاپ کال | مخونه | ای اس بی ان |
|---------------|-------------------------|---------------------|--------------------------------------|-----------------|--------|-------------------|
| عمومي بيولوژي | همت، جماعت خان (پوهنمل) | د ننگرهار طب پوهنځی | د افغان ماشومانو لپاره د جرمني کمېټه | ۱۳۹۵ ل / ۲۰۱۶ م | ۳۰۵+۱۵ | ۹۷۸۹۹۳۶ ۵۰۰۵۴۹ |

په دې کتاب کې د بيولوژي پر عمومياتو بحث شوی دی، له تاريخچې نه نيولې تر واپروسونو او انساجو پورې.

د کتاب ټوله محتوا په پنځو فصلونو کې ليکل شوې ده.


لومړی فصل: د بيولوژي تاريخچه، اهميت او طبقه بندي

دوهم فصل: د حجري نظريه، جوړښت او د هستې تشریحات

درېيم فصل: د انساجو اقسامو تشریح


څلورم فصل: د پروتوزوا فايلم، د سارکودينا کلاس، ايبا پروتيس او فزيالوژي، فلاجلاتا او...

پنځم فصل: واپروسونه



| د کتاب نوم | مؤلف | خپرندوی | مرسته کوونکی | د چاپ کال | مخونه | ای اس بی ان |
|---------------|-----------------------|---------------------|--------------------------------------|----------------|-------|-------------------|
| عمومي بيولوژي | شیرزی، الفت (پوهندوی) | د ننگرهار طب پوهنځی | د افغان ماشومانو لپاره د جرمني کمېټه | ۱۳۹۶ ل/ ۲۰۱۷ م | ۱۳۸+۹ | ۹۷۸۹۹۳۶ ۶۳۳۰۳۲ |

په دې کتاب کې پر دغو موضوعگانو بحث شوی دی: د ژوند کېمیا، نیوکلیک اسید، نیوکلوټایډ، انزایمونه، انرژي، جین، د ایوکاریوټیک حجراتو تنظیم، بایو ټیکنالوژي، د بایوټیک تولید، رېسټه یي حجرات، تفریق پزېري د رېسټه یي حجراتو، جین او جین تراپي، د جین ساختمان او دنده، جین یو ارثي واحد ده، د جین پولي پېپټیډایډ، سیکل سیل انیمیا یا کم خوني، جین تراپي، د جین تراپي هدف، د جین تراپي او جینټیکې مرضونه، نارمل جین، د جینونو بدلول، جین تراپي څنگه کار کوي، د جین تراپي ډولونه، د جرم لین جین تراپي، جسمي جین تراپي، ویکټور جین تراپي، د ښکاره ویروسونو DNA، د جین تراپي خطر پر موضوعاتو باندې بحث شوی دی.



| د کتاب نوم | مؤلف | خپرندوی | مرسته کوونکی | د چاپ کال | مخونه | ای اس بی ان |
|------------------|--------------------------------|------------------------|--|-------------------|-------|-------------------|
| مالیکولي بیولوژي | همت، جماعت خان (پوهندوی) | د ننگرهار طب پوهنځی | د افغان ماشومانو لپاره د جرمني کمېټه | ۱۳۹۸ ل/ م ۲۰۱۹ | ۱۸۲ | ۹۷۸۹۹۳۶ ۶۳۳۳۳۹ |

اساسات اداره و منجمنت صحت عامه کشور

The Basic Administration & Management of Public Health in the Country

این کتاب در نه فصل تحریر گردیده است که در ذیل هر فصل و موضوع آن مشخص شده است.

فصل اول : معلومات عمومی در باره اداره و منجمنت

فصل دوم: اداره صحت عامه

فصل سوم: مراقبت‌های صحتی اولیه

فصل چهارم: معلومات مختصر راجع به امراض انتانی

فصل پنجم: صحت محیطی

فصل ششم: کمک‌های اولیه طبی به آسیب دیدگان

فصل هفتم:

اپیدیمیولوژی

فصل هشتم:


اپیدیمیولوژی و پلان

صحتی ولسوالی

فصل نهم: منجمنت


تیم صحتی و اداره

منابع



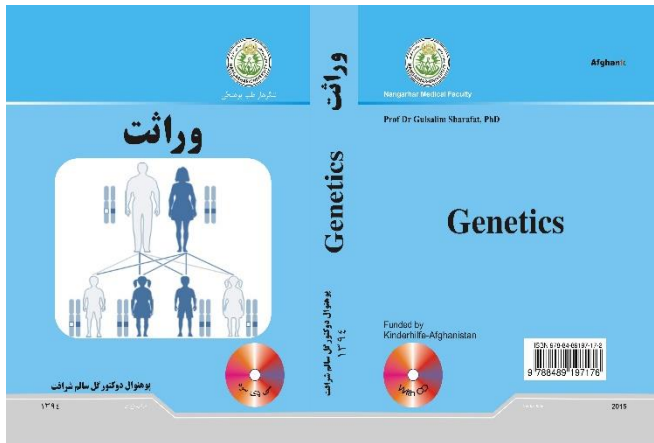
| نام کتاب | مؤلف | ناشر | کمک کننده | سال چاپ | صفحات | ای اس بی ان |
|-------------------------------------|--------------------------------------|-------------------------|----------------|------------------|-------|-------------------|
| اساسات اداره و منجمنت صحت عامه کشور | مومنی، دوکتور عبدالحي (پوهاند) | پوهنځی طب ننگرهار | میخایل کلیت | ۱۳۹۶ ل/م ۲۰۱۷ | ۳۰۷ | ۹۷۸۹۹۳۶ ۶۳۳۰۱۸ |

په دغه کتاب کې د سایتو جنیټیک او د هغې ارزښت، کروموزوم، انساني جینوم (Human Genome)، جټکې کوډ، حجروي وېش، مایټوزس، میوزس، د کروموزومونو لاسته راوړل او د هغې خپرل، میوټشن (Mutation)، کروموزومي تشوشات، موسایسیزم (Mosaicism)، د کروموزومونو فراجیلیټي، په سرطان کې د کروموزوم اېنار ملتي، مالیکولي جنیټیک، د مندل تشوشات، اوتوسومل ډومینایټ ارثیت، ملتي فکتوریل وراثت، جنیټیکي کانسلنک، د کروموزومونو ساختماني تشوشات، میتابولیک تشوشات، فینال کېتون یوریا، د یوریا سایکل تشوشات، د شحم د میتابولیزم تشوشات، هیموفلیا، پرنټل تشخیص او گڼو نورو اړوندو موضوعگانو باندې بحث شوی دی.



| د کتاب نوم | مؤلف | خپرندوی | مرسته کوونکی | د چاپ کال | مخونه | ای اس بی ان |
|----------------------|--|---------------------------|--|--------------------|--------|-------------------|
| وراثت او ډسمورفولوژي | مسیح، مسیح الله (پوهنمل، ډاکتر) | د ننگرهار طب پوهنځی | د افغان ماشومانو لپاره د جرمني کمېټه | ۱۳۹۲ ل / ۲۰۱۳ م | ۲۰۴+۲۲ | ۹۷۸۹۷۸۳۳ ۲۵۱۵۱ |

دا کتاب په نهو فصلونو کې لیکل شوی دی؛ په لومړي فصل کې د اثر پنځوونکې حجره او د هغې فزیولوژي په مفصله توګه تشریح کړې ده، په دوهم فصل کې یې د حجرې د وېش ډولونه او د هغې مستقیمې اړیکې د وراثت سره په ګوته کړې، په درېیم فصل کې د مندل وراثت او د هغې اړونده څېړنې په شکلونو او جدولونو کې بیان شوي دي، په څلورم فصل کې د انسان وراثت او د هغې اړونده موضوعات لکه مختلفې ارثي ناروغۍ او د هغې د پېښېدو میخانیکونه او نور موضوعات په روان شکل راوړل شوي.



په پنځم فصل کې د چاپېریال او وراثت تر منځ متقابل اړیکې، په شپږم فصل کې کروموزوم، جن او موتیشنونه؛ په اووم فصل کې د وراثت له مخې د جنس ټاکل تشریح شوي دي.

په اتم څپرکي کې لیکوال د جنیټیک بیوشیمی او په نهم فصل کې یې د مایکرو اورګانیزمونه جنیټیک په واضح توګه تشریح کړي دي.

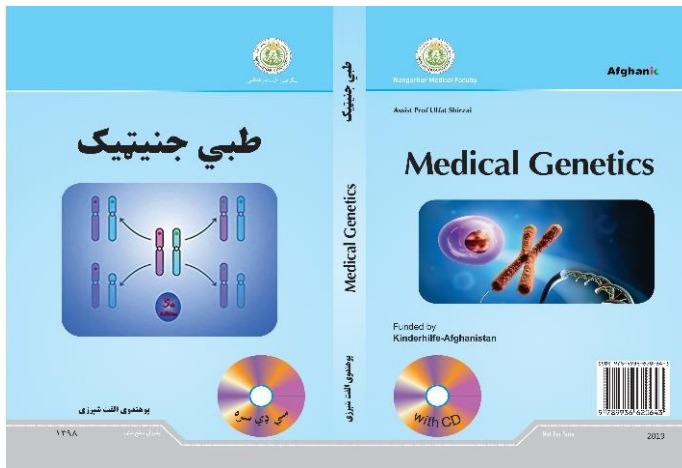
| د کتاب نوم | مؤلف | څېړندوی | مرسته کوونکی | د چاپ کال | مخونه | ای اس بی ان |
|------------|---|---------------------------|--|--------------------|--------|-------------------|
| وراثت | شرافت، گل سالم (پوهنوال، دوکتور) | د ننگرهار طب پوهنځی | د افغان ماشومانو لپاره د جرمني کمېټه | ۱۳۹۴ ل / ۲۰۱۵ م | ۲۳+۲۹۹ | ۹۷۸۸۴۸۹ ۱۹۷۱۷۲ |

دا کتاب په څلور فصلونو کې ليکل شوی دی.

لومړی فصل: عمومي معلومات، د وراثت تاريخچه، د وراثت اهميت په طبابت کې، دوراثت اړوند اصطلاحات، د مندېل قوانين او د هغه اړوند څېړنې په شکلونو او جدولونو کې داسې ليکل شوي چې په هغه کې د کومې ستونزې موجوديت نه تر سترگو کېږي.

دوهم فصل: د ميوي د مچ اهميت په وراثت کې، ارثي ناروغی، لکه سيکل سل انيميا، ډون سندروم، ترنسندروم، کلايم فلتر سندروم، نوکليک اسيدونه لکه DNA او RNA.

درېيم فصل: ميوتيشن، د ميوتيشن ډولونه، کروموزومونه، حجروي ویش، امایتوسيس، مایتوسيس، ميوسيس.



څلورم فصل: غبرگونې اولادونه، د جينونو مقابل عمل اپيستاسيس، بشپړوونکی جينونه، ملټيپل البېل، د وينې گروپونه، وژونکې جينونه او موډيفاير جينونه تشریح شوي دي.

| د کتاب نوم | مؤلف | څېړندوی | مرسته کوونکی | د چاپ کال | مخونه | ای اس بی ان |
|------------|-----------------------|---------------------|--------------------------------------|-----------------|-------|-------------------|
| طبي جنتيک | شیرزی، الفت (پوهندوی) | د ننگرهار طب پوهنځی | د افغان ماشومانو لپاره د جرمني کمېټه | ۱۳۹۸ ل / ۲۰۱۹ م | ۱۶۶ | ۹۷۸۹۹۳۶ ۶۲۰۶۴۳ |

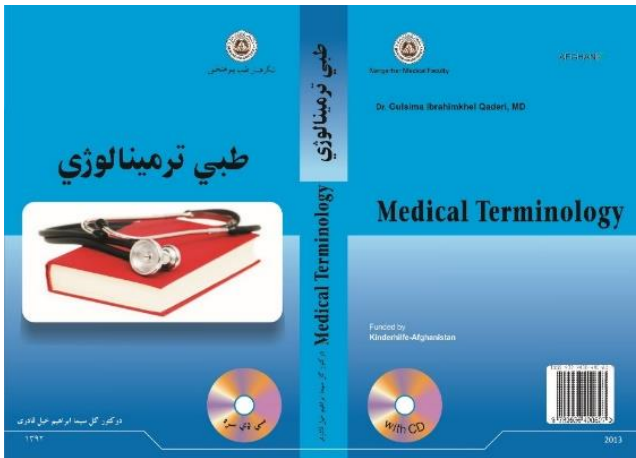
په دې اثر کې لاتین او یوناني طبي کلیمې په ساده ډول را ژباړل شوي دي. یوه بېلگه:

د راډیولوژي د وړانگو په مرسته د احلیل نبودنه یا لیدنه (Urethrographie).

د هر طب محصل لپاره د طبي اصطلاحاتو پېژندنه ډیر ضروري ده، ځکه چې د دوی سره په درسونو کې ډیره مرسته کوی چې هره اصطلاح څه معنا لري.

د کتاب لیکواله ډاکتره گل سیمما ابراهیم خېل قادري په آلمان کې ژوند کوي او د هغه احساس له مخې چې له خپل وطن سره یې لري، دغه کتاب لیکلی دی. دا خپله وایي چې کله په کابل کې د طب پوهنځي محصله وه، په دغه اصطلاحاتو باندې نه پوهېدله او دې به میخانیکي زده کړه کوله، نو کله چې بهر ته لاړه بیا د طبي اصطلاحاتو په معنا پوه شوه او دې اصطلاحاتو د


نوموړې سره مرسته وکړه. په همدې اساس یې دغه د طبي اصطلاحاتو کتاب لیکلی دی، ترڅو د افغانستان د طب محصلینو سره مرسته وکړي او په معنا یې پوه شي.



| د کتاب نوم | مؤلف | خپرندوی | مرسته کوونکی | د چاپ کال | مخونه | ای اس بی ان |
|----------------|--------------------------------------|---------------------|--------------------------------------|----------------|-------|--------------------|
| طبي ترمینالوژي | ابراهیم خېل قادري، گل سیمما (دوکتور) | د ننگرهار طب پوهنځی | د افغان ماشومانو لپاره د جرمني کمېټه | ۱۳۹۲ل ۲۰۱۲/ | ۳۱۳ | ۹۷۸۹۹۳۶ ۶۲۰۰۲۱۰ |

مطالب این کتاب در ۱۰ بخش به بحث گرفته شده است که عناوین آن قرار ذیل می باشد: محاسبه دیفرانسیل توابع یک متحوله، ست ها و توابع، سمبول های منطقی، اعداد حقیقی، خواص اعداد حقیقی، فارمول بینوم نیوتن، ست های اعداد، فاصله بین اعداد حقیقی، پرنسیپ ارشمیدس، لیمت ترادف های عددی، معرفی لیمت ترادف های عددی، یکتا بودن لیمت ترادف اعداد، قضیه بلزانو- ویراشتراس، نمایش اعداد حقیقی کسرهای اعشاری بی نهایت، توابع حقیقی، توابع


متمادی، شرط موجودیت لیمت تابع، لیمت های یکطرفه و متمادیت یکطرفه، خواص لیمت تابع، لیمت های توابع مونوتونی، محدودیت توابع متمادی، توابع معکوس،



توابع ابتدایی، مقایسه توابع، توابع معادل، میتود جدا نمودن حصه های اساسی توابع و استفاده از آن در محاسبه لیمت، مشتق و دیفرانسیال، مشتق، مشتق تابع معکوس، مشتقات ترتیب عالی، دیفرانسیل های ترتیب عالی، مشتقات ترتیب عالی جمع و ضرب توابع.

| نام کتاب | مؤلف | ناشر | کمک کننده | سال چاپ | صفحات | ای اس بی ان |
|----------------|-------------------|---------------|-------------|------------------|--------|-------------------|
| انالیز ریاضی I | مانووال، سید یوسف | پوهنخی طب بلخ | دی آدی DAAD | ۱۳۹۱ م ۲۰۱۲/۲ | ۳۹۱+۲۸ | ۹۷۸۹۹۳۶ ۲۰۰۸۸۳ |

دا کتاب په یوولسو فصلونو کې لیکل شوی دی: په لومړي فصل کې د احصائې عموميات، په دوهم فصل کې د ارقامو راټولول، ترتیب، جدولونه او گرافیکي ارایه، په درېیم فصل کې د دفعاتو د وېش جدول، هستوگرام او پولیگان، په څلورم او پنځم فصلونو کې د مرکزي میلان مقایسه او د انحراف درجې یا د خپوروالي میلانونه تشریح شوي دي. په شپږم، اووم او اتم فصلونو کې د احتمالاتو تیوري، د ارقامو یا د دفعاتو د وېش منحنی او شاخصونه توضیح شوي، زماني سلسلې، میلان او پیوستون او د نمونې اخیستلو تیوري هغه موضوعگانې دي چې د نهم، لسم او یولسم فصلونو محتوا جوړوي.




| د کتاب نوم | مؤلف | خپرنډوی | مرسته کوونکی | د چاپ کال | مخونه | ای اس بی ان |
|------------|---------------------------|---------------------|--------------------------------------|------------------|--------|-------------------|
| احصائیه | دوديال، محمد بشير(پوهاند) | د ننگرهار طب پوهنځی | د افغان ماشومانو لپاره د جرمني کمېټه | ۱۳۹۲ ل ۲۰۱۳/م | ۲۴۲+۲۷ | ۹۷۸۹۹۳۶ ۲۰۰۲۲۷ |

دا کتاب په شپږو فصلونو کې لیکل شوی دی.

لومړۍ فصل: د احصائې پېژندنه؛ دوهم فصل: د دفعاتو یا فریکونسي وېش
 درېیم فصل: د مرکزي میلان مقیاسونه، هندسي اوسط، هارمونیک اوسط، حسابي اوسط، په گراف
 کې د میانې ښودنه؛ څلورم فصل: په ارقامو کې د انحراف د درجې مقیاسونه، فاصله، په غیر صنف
 بندي شوي ارقامو کې د فاصلې پیدا کول، میزاني انحراف، احصایوي نفوس.

پنځم فصل: احتمالات،

د همزمان حادثو لپاره د
 جمعې قانون، د مستقلو
 حادثو لپاره د جمعې
 قانون؛ شپږم فصل: په
 منحنی کې د عدم
 تناظر او د څوکې
 موجودیت مقیاسونه،
 طبعي سټنډرډ منحنی،
 باینومیل وېش.




| د کتاب نوم | مؤلف | څېړندوی | مرسته کوونکی | د چاپ کال | مخونه | ای اس بی ان |
|-----------------|---------------|------------------|-------------------|------------------|--------|-------------------|
| د احصائې اساسات | محمد اغا ضیاء | کندهار طب پوهنځی | دی آ آ دی DAAD | ۱۳۹۱ ل ۲۰۱۲ م | ۱۳۵+۳۲ | ۹۷۸۹۹۳۶ ۲۰۰۰۴۳ |

د ننگرهار طب پوهنځي نصاب او درسي مفردات (په انگليسي ژبه)

Curriculum & Syllabus of Nangarhar Medical Faculty (In English)

په دغه کتاب کې د ننگرهار پوهنتون د طب پوهنځي د کريکولم جزئيات او د ټولگيو مهالوېشونه راوړل شوي دي.

د کتاب په وروستۍ برخه کې د ځينو استادانو، محصلينو او د پوهنځي د ودانۍ انځور په تور او سپين رنگ راوړل شوي دي.



| د کتاب نوم | څېړندوی | مرسته کوونکی | د چاپ کال | مخونه | ای اس بی ان |
|--|---------------------|--------------------------------------|------------------|--------|-------------------|
| د ننگرهار طب پوهنځي نصاب او درسي مفردات (په انگليسي ژبه) | د ننگرهار طب پوهنځي | د افغان ماشومانو لپاره د جرمني کمېټه | ۱۳۹۲ ل ۲۰۱۳/م | ۱۹۹+۲۰ | ۹۷۸۹۹۳۶ ۲۰۰۲۳۴ |

د کتاب محتوا پر درې برخو کې ویشل شوې ده، لومړۍ برخه یې له څلورو، دوهمه برخه یې له پنځو او درېیمه برخه یې له شپږو فصلونو څخه جوړه ده. لاندې هره برخه، هر فصل او د هر فصل د سرلیکونو یادونه شوې ده:

لومړۍ برخه:


لومړی فصل: په نړۍ کې د طبابت بهیر؛ دوهم فصل: په لرغونو پېړیو کې د طبابت ځانگړتیاوې. درېیم فصل: په منځنیو پېړیو کې د طبابت پرمختگ؛ څلورم فصل: په نویو پېړیو کې د طبابت پرمختگ.

دوهمه برخه:

لومړی فصل: تر اسلام د مخه د افغانستان طبابت؛ دوهم فصل: په افغانستان کې طبابت د اسلام له ظهوره د مغلو تر یرغل پورې؛ درېیم فصل: د افغانستان طبابت د مغل له یرغل نه د شلمې پېړۍ.

تر لومړیو پورې؛ څلورم فصل: د افغانستان طبابت د شلمې پېړۍ له لومړیو نه تر ۱۳۸۰ کال پورې؛ پنځم فصل: طبابت له لنډ مهالې دورې نه تر نن ورځې ۱۳۸۰ - ۱۳۸۹ ...

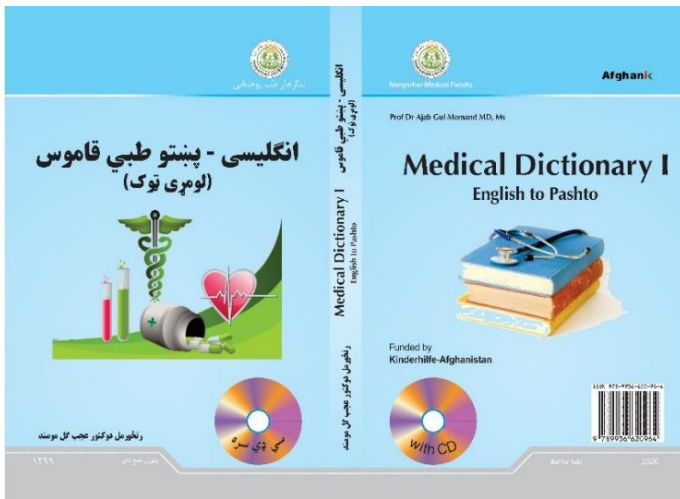
درېیمه برخه: لومړی فصل: په تاریخ کې د نظامي طبابت ریښې؛ دوهم فصل: نظامي طبابت او د هغه پرنسیبونه؛ درېیم فصل: د نظامي طبابت تشکېلات، ښوونه او روزنه؛ څلورم فصل: د مسلح قواوو د طبي علومو اکاډمي؛ پنځم فصل: د ملکي مدافعي عمومي ریاست روغتیايي خانگه؛ شپږم فصل: د ۱۳۸۰ کال راهیسې د نظامي طبابت څرنگوالی.



| د کتاب نوم | مؤلف | خپرندوی | مرسته کوونکی | د چاپ کال | مخونه | ای اس بی ان |
|-------------------|-------------------------|----------------------------|--------------------------------------|-----------|--------|----------------|
| د طبابت لنډ تاریخ | مومني، عبدالحی (پوهاند) | ننگرهار پوهنتون، طب پوهنځی | د افغان ماشومانو لپاره د جرمني کمېټه | ۱۳۹۵/۲۰۱۶ | ۴۹۰+۱۷ | ۹۷۸۹۹۳۶ ۵۰۰۵۱۸ |

دا کتاب په دوه ټوکو کې چې لومړی ټوک یی په ۱۳۰۶ مخونو چې له A نه پیل تر K پورې په لومړی ټوک کې ځای پر ځای شوی دی.

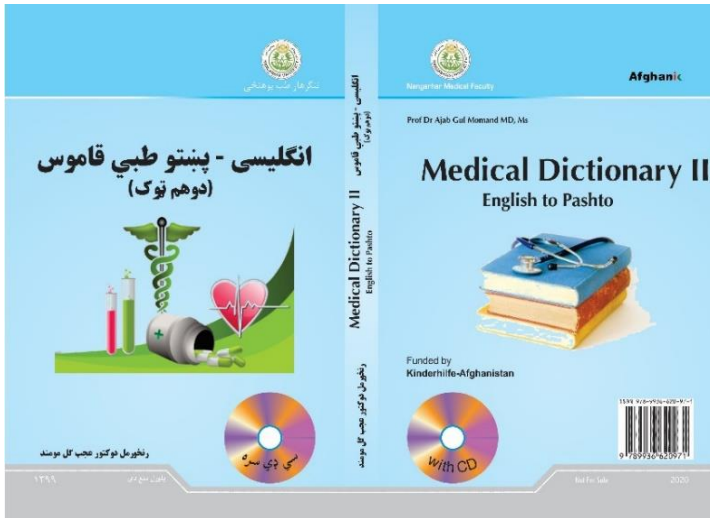
دا طبي قاموس د اساسي او بنسټيزو طبي قاموسونو پر بنسټ تيار او جوړ شوی دی، چې د روغتيايي حالتونو اړوند ناروغيو د (ښه پېژندنې، ناروغانو د ساتنې او مراقبت ښه والی، د جراحي، پتالوژي، عمومي پرکتېس او اجراټو، فارمسي، غاښونو طب، اختصاصي طبي عملياتو او پرکتېسونو، اناتوميک، فزيولوژيک او گڼ شمېر اړوند) اصطلاحاتو شرحه پکې د نړيوال قاموسونو، لارښودونو، سرليکونو، راپورونو، آنلاین ډيکشنري گانو نه په ډېر دقت سره کار اخيستل شوی دی ترڅو د لوستونکو د اړتيا وړ اصطلاحاتو ژباړې اړوند ستونزې لږ تر لږه حل کړل شي.



| د کتاب نوم | مؤلف | خپرندوی | مرسته کوونکی | د چاپ کال | مخونه | ای اس بی ان |
|------------------------------------|---|---------------------------|--|----------------|-------|-------------------|
| انگلیسي- پښتو طبي قاموس (دوهم ټوک) | مومند، عجب گل (زنځورمل دوکتور) | د ننگرهار طب پوهنځی | د افغان ماشومانو لپاره د جرمني کمېټه | ۱۳۹۹ل ۲۰۲۰م | ۱۳۰۰ | ۹۷۸۹۹۳۶ ۶۲۰۹۶۴ |

دا کتاب په دوه ټوکو کې چې لومړی ټوک یې په ۱۲۹۲ مخونو کې چې له L نه پیل او تر Z پورې په دوهم ټوک کې ځای پر ځای شوی دی.

دا طبي قاموس د اساسي او بنسټيزو طبي قاموسونو پر بنسټ تيار او جوړ شوی دی، چې د روغتيايي حالتونو اړوند ناروغيو د (ښه پېژندنې، ناروغانو د ساتنې او مراقبت ښه والی، د جراحي، پتالوژي، عمومي پرکتېس او اجراآتو، فارمسي، غاښونو طب، اختصاصي طبي عملياتو او پرکتېسونو، اناتوميک، فزيولوژيک او گڼ شمېر اړوند) اصطلاحاتو شرحه پکې د نړيوال قاموسونو، لارښودونو، سرليکونو، راپورونو، آنلاین ډيکشنري گانو نه په ډېر دقت سره کار اخيستل شوی دی ترڅو د لوستونکو د اړتيا وړ اصطلاحاتو ژباړې اړوند ستونزې لږ تر لږه حل کړل شي.



| د کتاب نوم | مؤلف | خپرندوی | مرسته کوونکی | د چاپ کال | مخونه | ای اس بی ان |
|------------------------------------|---|---------------------------|--|-----------------|-------|-------------------|
| انگلیسي- پښتو طبي قاموس (دوهم ټوک) | مومند، عجب گل (زنځورمل ډوکتور) | د ننگرهار طب پوهنځی | د افغان ماشومانو لپاره د جرمني کمېټه | ۱۳۹۹ل ۲۰۲۰/م | ۱۳۰۰ | ۹۷۸۹۹۳۶ ۶۲۰۹۷۱ |

(۲) پارا کلینیک II.


| پوهنتون | لیکوال | د کتاب نوم | نمبره |
|------------------|----------------------------------|---|-------|
| کابل طبي پوهنتون | پوهنمل ډاکتر حفيظ الله سهار | اناتومي | ۳۷ |
| ننگرهار | پوهنمل ډاکتر محمد ناصر نصرتي | اناتومي I (هډوکي، مفاصل او عضلات) | ۳۸ |
| ننگرهار | پوهنمل ډاکتر محمد ناصر نصرتي | اناتومي درېيم جلد (عصبي سيستم، حواس او اندوکراين غدوات) | ۳۹ |
| ننگرهار | پوهنمل ډاکتر محمد ناصر نصرتي | د هضمي سيستم اناتومي | ۴۰ |
| ننگرهار | پوهنمل ډاکتر محمد ناصر نصرتي | د بولي تناسلي سيستم اناتومي | ۴۱ |
| ننگرهار | پوهنمل ډاکتر محمد ناصر نصرتي | د زړه او د وينې د رگونو اناتومي | ۴۲ |
| ننگرهار | پوهنيار دوکتور يما صديقي | د تير اناتومي | ۴۳ |
| ننگرهار | پوهنيار دوکتور يما صديقي | د عصبي سيستم اناتومي | ۴۴ |
| خوست | پوهنوال دوکتور حميد الله حامد | د هډوکو او مفاصلو اناتومي | ۴۵ |
| بلخ | پوهندوی محمد طاهر نسیمی | اناتومي و فزيولوژی انسان، جلد اول | ۴۶ |
| بلخ | پوهندوی محمد طاهر نسیمی | اناتومي و فزيولوژی انسان، جلد دوم | ۴۷ |
| ننگرهار | پوهنوال ډاکتر محمد حسين يار | د جهازاتو اناتومي | ۴۸ |
| ننگرهار | پوهنوال دوکتور احسان الله احسان | د تنفسي سيستم فزيولوژي | ۴۹ |
| ننگرهار | داکتر شريف الله | طبي فزيولوژی | ۵۰ |
| ننگرهار | پوهنوال دوکتور احسان الله احسان | د اندوکراين، زړه، رگونو او پښتورگو فزيوژي | ۵۱ |
| ننگرهار | پوهاند دوکتور خليل احمد بهسودوال | د قلبي وعایي وينې تنفسي او هضمي جهاز پتالوژي | ۵۲ |
| کابل طبي پوهنتون | پوهاند ډاکتر بری صديقي | هستولوژي | ۵۳ |
| خوست | پوهاند ډاکتر بری صديقي | طبي هستالوژي | ۵۴ |
| ننگرهار | پوهاند ډاکتر خليل احمد بهسودوال | طبي هستولوژي | ۵۵ |
| ننگرهار | پوهاند ډاکتر خليل احمد بهسودوال | د سيستمونو هستالوژي | ۵۶ |

| | | | |
|----|----------------------------------|-----------------------------------|---------------------|
| ۵۷ | عمومي هستالوژي | پوهاند ډاکتر خليل احمد بهسودوال | ننگرهار |
| ۵۸ | عمومي هستالوژي | پوهندوی ډاکتر فضل الهی | کندهار |
| ۵۹ | امبریولوژی | پوهاند دوکتور بری صدیقی | خوست |
| ۶۰ | طبی امبریولوژی | پوهنمل ډاکتر ناصر نصرتي | ننگرهار |
| ۶۱ | امبریولوژی طبی | پوهندوی ډاکتر بشیر نورمل | کابل طبی پوهنتون |
| ۶۲ | امبریولوژی عمومي انسان | پوهندوی ډاکتر بشیر نورمل | کابل طبی پوهنتون |
| ۶۳ | امبریولوژي | پوهنوال ډاکتر محمد حسین یار | ننگرهار |
| ۶۴ | د وینې فزیولوژي | پوهنمل ډاکتر ولي محمد ویاړ | کندهار |
| ۶۵ | طبي بیوشي | پوهاند خان محمد احمدزی | کابل طبی پوهنتون |
| ۶۶ | د قندونو هضم، جذب او استقلال | پوهیالی دوکتور یحیی فهیم | ننگرهار |
| ۶۷ | د شحمیاتو استقلال | دوکتور محمد عظیم عظیمی | ننگرهار |
| ۶۸ | مایکروبیولوژی | پوهاند محمد جمعه حنیف | هرات |
| ۶۹ | مایکرو بیولوژی طبی، جلد اول | پوهاند دوکتور عبیدالله عبید | کابل طبی پوهنتون |
| ۷۰ | مایکرو بیولوژی طبی، جلد دوم | پوهاند دوکتور عبیدالله عبید | کابل طبی پوهنتون |
| ۷۱ | مایکروبیولوژی عمومي | دوکتور شعیب احمد شاخص | هرات |
| ۷۲ | د انسان عمومي کلینیکي امبریولوژي | پوهنیار ډاکتر عبدالله جان شینواری | ننگرهار |
| ۷۳ | پرازیتولوژی طبی | پوهاند دوکتور عبیدالله عبید | کابل طبی پوهنتون |
| ۷۴ | د پرازیتولوژی اساسات | ډاکتر محمد صابر | ننگرهار |
| ۷۵ | اساسات پرازیتولوژی طبی | پوهنمل دوکتور محمد یوسف مبارک | کابل طبی پوهنتون |
| ۷۶ | طبي پرازیتولوژي | پوهنوال دوکتور غلام جیلانی ولی | ننگرهار |
| ۷۷ | هلمنتولوژي | پوهنوال ډاکتر سید رفیع الله حلیم | ننگرهار |
| ۷۸ | عمومي پتالوژي | پوهاند دوکتور خليل احمد بهسودوال | ننگرهار |

| | | | |
|----|---|--------------------------------------|---------------------|
| ۷۹ | د سیستمونو پتالوژي دوهمه برخه | پوهاند دوکتور خلیل احمد بهسودوال | ننگرهار |
| ۸۰ | پتالوژي عمومي | پوهندوی ډاکتر زهرا فروغ | هرات |
| ۸۱ | عمومي پتالوژي | پوهندوی دوکتور محمد آصف | ننگرهار |
| ۸۲ | د سیستمونو پتالوژي | پوهندوی ډاکتر خلیل احمد بهسودوال | ننگرهار |
| ۸۳ | فارمکولوژي | پوهنوال ډاکتر قمبرعلی حیدري | ننگرهار |
| ۸۴ | فارمکولوژي، دوهم ټوک | پوهنوال ډاکتر قمبرعلی حیدري | ننگرهار |
| ۸۵ | فارمکولوژي، درېیم ټوک | پوهنوال سید قمبر علي حیدري | ننگرهار |
| ۸۶ | امینو فارمکولوژي | پوهنوال سید قمبر علي حیدري | ننگرهار |
| ۸۷ | فارمکولوژي (درېیم کال، دوهم سمسټر لپاره) | پوهنوال دوکتور غلام ربي بهسودوال | ننگرهار |
| ۸۸ | د اتونوم او مرکزي عصبي سیستمونو فارمکولوژي | ډاکتر غلام ربي بهسودوال | ننگرهار |
| ۸۹ | د درملو د استعمال عملي لارښود (انګلیسی / پښتو) | ډاکتر مالتی ایل وان بلومرودر | خوست |
| ۹۰ | رهنمای تدریس طب | پوهاند دوکتور نادر احمد اکسیر | کابل طبی پوهنتون |
| ۹۱ | گیاهان طبی مستعمله در تداوی امراض قلبی و وعایی | پوهنوال محمد عثمان بابری | کابل طبی پوهنتون |
| ۹۲ | اخلاق طبابت | پوهاند ډاکتر عبدالغفور همدل صدیقی | بلخ |
| ۹۳ | در افغانستان PBL رهنمود | پوهنوال دوکتور محمد فرید برنایار | کاپیسا |



این کتاب درسی اناتومی در ده بخش جداگانه (اساسات اناتومی، استخوان شناسی، ناحیه ظهری، نهایت علوی، نهایت سفلی، صدر، بطن، سر و گردن و سیستم عصبی مرکزی) بصورت مشرح و با تصاویر از کتاب Gray's Anatomy for Student ترجمه گردیده است.



| نام کتاب | مؤلف | ناشر | کمک کننده | سال چاپ | صفحات | ای اس بی ان |
|----------|---|------------------|----------------|----------------|--------|----------------|
| اناتومی | سهار، عبدالحفیظ؛ یوسفزی، حبیب الرحمن؛ محقق، محمد ناصر؛ منیب، انعام الحق؛ دانش، هدایت الله | پوهنتون طبي کابل | دی آ آ دی DAAD | ۱۳۹۰ ل/ ۲۰۱۱ م | ۴۵۷+۱۴ | ۹۷۸۹۹۳۶ ۲۰۰۷۸۴ |

۱ د کتاب د مقدمې په برخه کې دوکتور عبدالحفیظ سهار لیکلي چې دا کتاب له بل کتاب نه (Gray's Anatomy for Student) را ژباړل شوی دی، لیکن د کتاب د ځانگړنو پر پایه د کتاب د ژباړونکو د نومونو مخې ته «مؤلف» لیکل شوی دی.

اناتومي اول جلد (هډوکي، مفاصل او عضلات)

Anatomy First Volume (Bones, Joints and Muscles)

د کتاب محتويات په درې برخو کې راغلي دي چې هره برخه يې بيا په فصلونو وېشل شوې ده:

لومړۍ برخه: د هډوکو د برخې عموميات

لومړۍ فصل: د علوي طرف هډوکي؛ دوهم فصل: د سفلی طرف هډوکي؛ درېيم فصل: د تنې

هډوکي؛ څلورم فصل: د سر هډوکي

دوهمه برخه: د مفاصلو د برخې عموميات

لومړۍ فصل: د علوي طرف مفاصل؛ دوهم فصل: د سفلی طرف مفاصل؛ درېيم فصل: د ستون

فقرات مفاصل؛ څلورم فصل: د سر مفاصل؛ پنځم فصل: د سينې د صندوقچې مفاصل.

درېيمه برخه: د عضلاتو د برخې عموميات

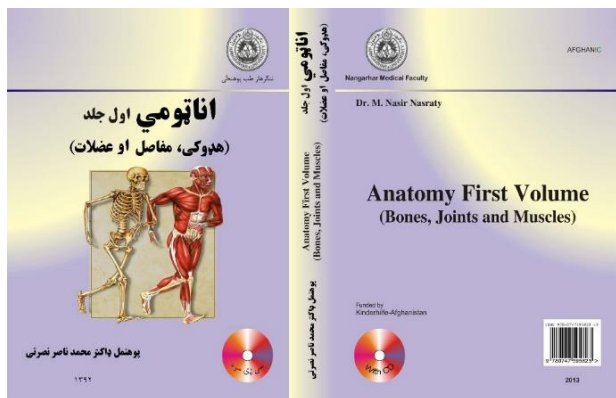
لومړۍ فصل: د علوي طرف عضلات؛ دوهم فصل: د سفلی لوري عضلات؛ درېيم فصل: د سر او

غاړې عضلات؛ څلورم فصل: د

تنې د خلفی قسمت عضلات؛

پنځم فصل: د صدر عضلات؛

شپږم فصل: د بطن عضلات.



| د کتاب نوم | مؤلف | خپرندوی | مرسته کوونکی | د چاپ کال | مخونه | ای اس بی ان |
|---|----------------------------------|-------------------|--------------------------------------|---------------|-------|-------------------|
| اناتومي اول جلد (هډوکي، مفاصل او عضلات) | نصرتي، محمد ناصر (پوهنمل، ډاکتر) | ننګرهار طب پوهنځی | د افغان ماشومانو لپاره د جرمني کمېټه | ۱۳۹۲ل / ۲۰۱۳م | ۲۴۹ | ۹۷۸۳۱۶۱۴ ۸۴۱۰۰ |

اناتومي درېيم جلد (عصبي سيستم، حواس او اندوگراين غدوات)

Anatomy III (Nervous System, Sense Organs & Endocrine Glands)

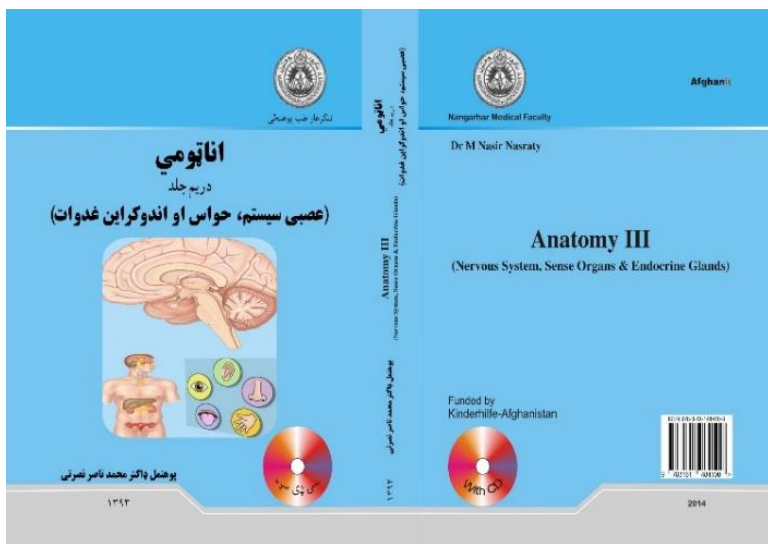
د کتاب محتوا په څلورو فصلونو کې راغلې ده، چې دلته يې هر فصل او د هغه اړوند عنوان را نقل شوي دي:

اول فصل: مرکزي عصبي سيستم

دوهم فصل: محيطي عصبي سيستم

درېيم فصل: اندوگراين غدوات

څلورم فصل: د حسي غړو اناتومي




| د کتاب نوم | مؤلف | خپرندوی | مرسته کوونکی | د چاپ کال | مخونه | ای اس بی ان |
|---|----------------------------------|-------------------|--------------------------------------|-----------------|-------|-------------------|
| اناتومي درېيم جلد (عصبي سيستم، حواس او اندوگراين غدوات) | نصرتي، محمد ناصر (پوهنمل، ډاکتر) | ننگرهار طب پوهنځی | د افغان ماشومانو لپاره د جرمني کمېټه | ۱۳۹۳ ل / ۲۰۱۴ م | ۱۵+۱۸ | ۹۷۸۸۹۴۱۴ ۰۴۳۹۷ |

دا کتاب په درېیو فصلونو او ۱۰۱ مخونو (۱۰۲ مخ یې ماخذونو ته ځانگړی شوی دي) کې لیکل شوی دي. هر فصل او پکې راغلي موضوعگانې یې دا دي:

اول فصل: د خولې جوف، بلعوم، مری، معده، وړې کولمې، غټې کولمې

دوهم فصل: د هضمي جهاز ملحقات، لعابیه غدوات، جگر، پانکراس، توری

درېیم فصل: د بطن جوف او پریټوان



| د کتاب نوم | مؤلف | خپرندوی | مرسته کوونکی | د چاپ کال | مخونه | ای اس بی ان |
|----------------------|----------------------------------|-------------------|--------------------------------------|---------------|--------|----------------|
| د هضمي اناتومي سيستم | نصرتي، محمد ناصر (پوهنمل، ډاکتر) | ننگرهار طب پوهنځی | د افغان ماشومانو لپاره د جرمني کمېټه | ۱۳۹۴ل / ۲۰۱۵م | ۱۲۰+۱۴ | ۹۷۸۹۹۳۶ ۵۰۰۵۴۹ |

د بولي تناسلي او تنفسي سيستمو اناتومي

Anatomy of Urogenital & Respiratory Systems

د ليکوال په خبره دا کتاب په لومړي ځل د افغانستان اسلامي پوهنتون د طب پوهنځي لخوا په ۱۳۷۷ لمريز کال کې چاپ شوی دی؛ او د دوهم ځل لپاره د ليکوال په خپل شخصي لگښت په کال ۱۳۸۸ ل کې چاپ شوی دی.

دا کتاب په ۱۶ فصلونو او ۱۱۶ مخونو کې ليکل شوی دی. لاندې هر فصل او د هغه اړوند مطالبو عناوین راوړل شوي دي:

او لومړۍ برخه: بولي تناسلي سيستم

اول فصل: پښتورگي؛ دوهم فصل:

حالبونه؛ درېيم فصل: مټانه؛ څلورم

فصل: احليل؛ پنځم فصل: د

نارينه وو د تناسلي سيستم خارجي

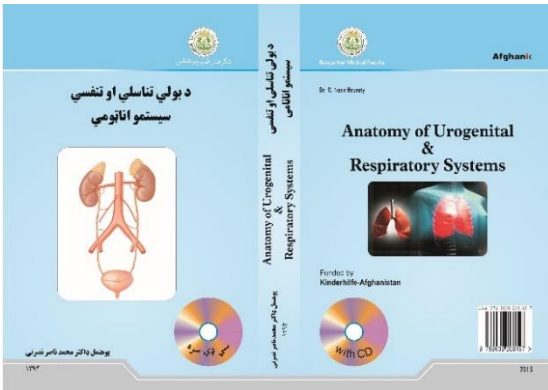
غړي؛ شپږم فصل: د نارينه وو د

تناسلي سيستم داخلي غړي؛ اووم فصل: د ښځو د تناسلي سيستم خارجي غړي؛ اتم فصل: د نارينه وو د تناسلي سيستم داخلي غړي؛ نهم فصل: تيونه.

دوهمه برخه: تنفسي سيستم

لومړی فصل: پوزه؛ دوهم فصل: حنجره؛ درېيم فصل: تراخيا؛ څلورم فصل: برانکسونه؛ پنځم فصل:

د سيني صندوقچه؛ شپږم فصل: پلورا؛ اووم فصل: سړي.



| د کتاب نوم | مؤلف | خپرندوی | مرسته کوونکی | د چاپ کال | مخونه | ای اس بی ان |
|---------------------------------------|----------------------------------|-------------------|--------------------------------------|---------------|--------|-------------------|
| د بولي تناسلي او تنفسي سيستمو اناتومي | نصرتي، محمد ناصر (پوهنمل، ډاکتر) | ننگرهار طب پوهنځی | د افغان ماشومانو لپاره د جرمني کمېټه | ۱۳۹۴ل / ۲۰۱۵م | ۱۱۷+۱۵ | ۹۷۸۹۹۳۶ ۵۰۰۵۰۱ |

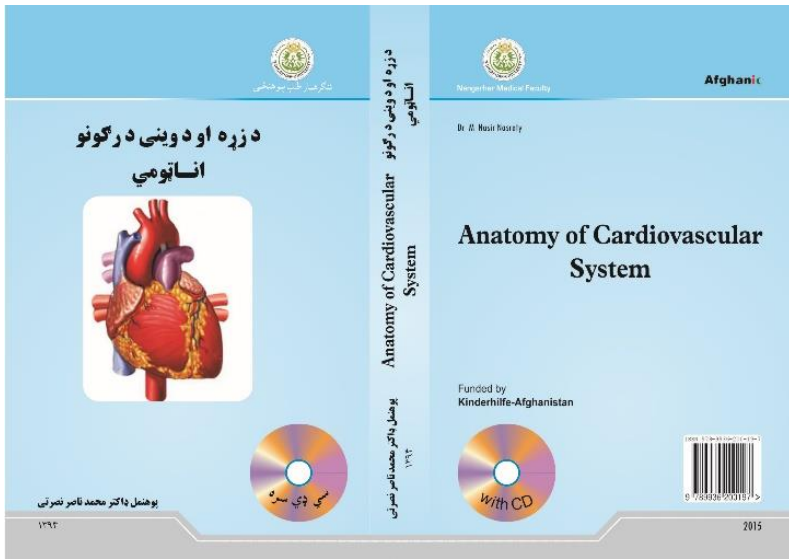
دا کتاب په څلورو فصلونو او ۱۳۷ مخونو کې لیکل شوی دي، د کتاب د ټولو مطالبو سرلیکونه دا دي:

اول فصل: زړه، د زړه بیروني منظره، د زړه داخلي ساختمان، د زړه والونه، د زړه تنبهي سیستم، د زړه اروا، وریدي تخلیه، تعصیب او لمفاوي تخلیه.

دوهم فصل: شریانونه، Aorta, Pulmonary Trunk.

درېیم فصل: وریدونه، Portal Veins, Systemic Veins, Pulmonary Veins.

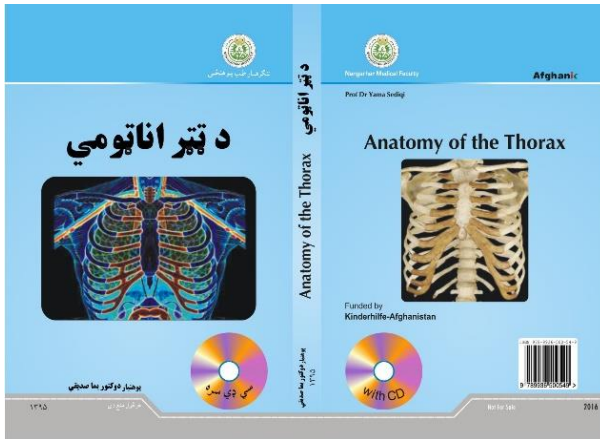
څلورم فصل: لمفاوي سیستم



| د کتاب نوم | مؤلف | خپرنډوی | مرسته کوونکی | د چاپ کال | مخونه | ای اس بی ان |
|---------------------------------|----------------------------------|-------------------|--------------------------------------|-----------------|--------|-------------------|
| د زړه او د وینې د رگونو اناتومي | نصرتي، محمد ناصر (پوهنمل، ډاکتر) | ننگرهار طب پوهنځی | د افغان ماشومانو لپاره د جرمني کمېټه | ۱۳۹۴ ل / ۲۰۱۵ م | ۱۳۸+۱۴ | ۹۷۸۹۹۳۶ ۲۰۰۱۹۷ |

د ټټير اناتومي په نوم په دغه کتاب کې د ټټير د جوړښت په اړه هر اړخيزه معلومات وړاندې شوي چې لاندې يې سرليکونه راوړل شوي دي:

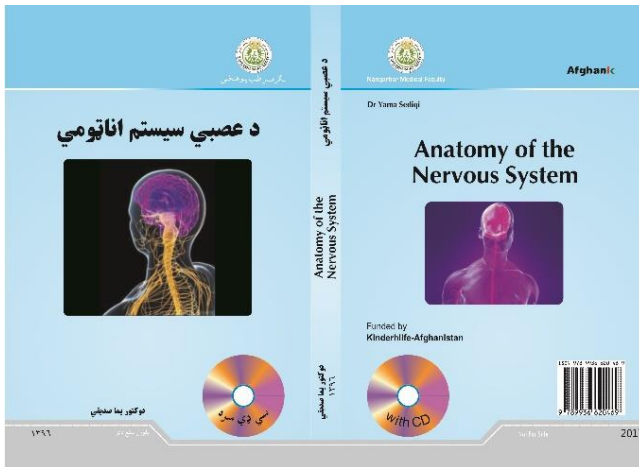
ټټير ته عمومي کتنه، دندې تنفس (Breathing)، د حياتي غړو ساتنه، ترکيبونکي برخې، د ټټير دېوال، د ټټير پورتنې او لاندیني سوري، حجاب حاجر، د پلورا جوفونه، د وجود له نورو سپمو سره اړیکې، غاړه، پورتنۍ نهايت (Upper Limb)، گيډه، تې، سمپاتيک سيستم، له کينې خوا نه ښي خوا ته ورېدي اوښتنه (Shunts)، د سينې عضلات، هډوکينه چوکاټ، ورېدي تشيدنه، د تنفس په وخت کې د ټټير دېوال او د حجاب حاجر حرکات، منصف (منځنۍ، پورتنۍ، شاتنۍ، مخکينۍ)، د ټټير سطحې اناتومي، په ښځو کې د تيونو سطحې اناتومي، د زړه د څنډو تصويرول، د زړه د غرونو لپاره کومې برخې واورېدل شي، د سرو د لوبونو او درزونو تصويرول او...



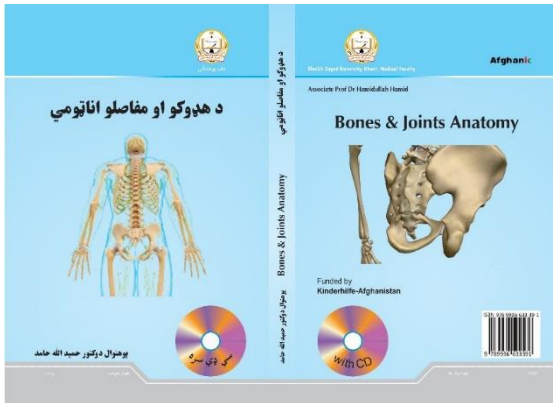
| د کتاب نوم | مؤلف | خپرندوی | مرسته کوونکی | د چاپ کال | مخونه | ای اس بی ان |
|----------------|------------------------------------|-------------------------|--|---------------------|--------|-------------------|
| د ټټير اناتومي | صديقي، يما (پوهنيار، دوکتور) | ننگرهار طب پوهنځی | د افغان ماشومانو لپاره د جرمني کمېټه | د ۱۳۹۵ ل/ م ۲۰۱۶ | ۲۵۲+۱۷ | ۹۷۸۹۹۳۶ ۶۲۰۲۴۷ |

د عصبي اناتومي په نوم په دغه کتاب کې د عصبي سيستم په اړه هر اړخيز معلومات وړاندې شوي چې لاندې يې سرليکونه راوړل شوي دي:

عصبي سيستم ته عمومي کتنه، ډولونه، حسی نيورونه، مرکزي عصبي سيستم، دماغ کلينيکي تراونه، حسي ناحيې، Internal Capsule، Corpus Callosum، Multimodal Association Areas، Pyramidal Tract، Extra pyramidal Tract، Diencephalon، Thalamus، Lentiform Nucleus، Brain Stem، Epithalamus، Hypothalamus، Medulla Oblongata، Medulla Oblongata، Abducent، Optic Nerve، Cranial nerves، Meningitis، Meninges، Spinal Cord، Hydrocephalus، Nerve، او نورو موضوعاتو په اړه ليکل شوي دي.



| د کتاب نوم | مؤلف | خپرندوی | مرسته کوونکی | د چاپ کال | مخونه | ای اس بی ان |
|----------------------|------------------------------|-------------------|--------------------------------------|-----------------|-------|----------------|
| د عصبي سيستم اناتومي | صديقي، یما (پوهنپار، دوکتور) | ننگرهار طب پوهنځی | د افغان ماشومانو لپاره د جرمني کمېټه | ۱۳۹۶ ل / ۲۰۱۷ م | ۱۸۰ | ۹۷۸۹۹۳۶ ۶۳۳۰۱۸ |



دا کتاب په اوو فصلونو کې لیکل شوی دی او رنگه چاپ شوی دی. د کتاب د ټولو مطالبو سرلیکونه دا دي:

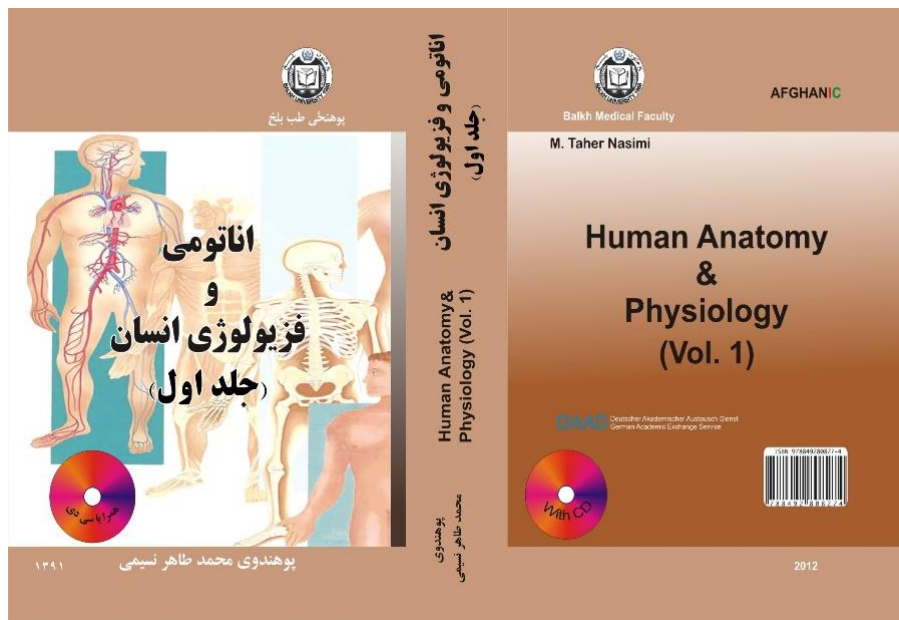
اول فصل: اناتومي، د اناتومي اصطلاحات، Branches of Anatomy، دوهم فصل: SKELET، Classification of OSTEOLOTY، Structure of bones، bones General، Feature of bones

- د درېیم فصل: APPENDICULAR SKELETON، د علوي اطراف هډوکي، The Scapula، The Clavicula، د مټ اېسکلېټ، د ساعد يا لېچې اېسکلېټ، The Radius، څلورم فصل: BONES OF THE LOWER LIMB، The pelvic Girdle، The Pelvis، Hip (Coxae) Bone، The Phalanges، The Metatarsus، The Patella، The Femur، پنځم فصل: SKELETON OF THE TRUNK، VERTEBRAL COLUMN، General feature of a vertebra، The Sacrum، Specific feature of vertebrae، Typical thoracic vertebrae، Typical cervical vertebrae، The Sternum، The Coccyx، شپږم فصل: FACIAL BONES، CLAVARIUM، SKELETON OF THE SKULL، اوم فصل: د مفاصلو اناتومي، تعريف، د مفاصلو ډولونه، د علوي اطراف مفاصل د ستون فقرات مفاصل او د سر مفاصل.

| د کتاب نوم | مؤلف | څېړندوی | مرسته کوونکی | د چاپ کال | مخونه | ای اس بی ان |
|---------------------------|----------------------------------|--------------------|--------------------------------------|---------------|-------|-------------------|
| د هډوکو او مفاصلو اناتومي | حامد، حمیدالله (دوکتور، پوهنوال) | شیخ زاید طب پوهنځی | د افغان ماشومانو لپاره د جرمني کمېټه | ۱۳۹۹ل / ۲۰۲۰م | ۱۷۴ | ۹۷۸۹۹۳۶ ۶۲۰۲۴۷ |

اناتومی و فزیولوژی انسان (جلد اول) Human Anatomy & Physiology (Vol.1)

در فصول هشتگانه این کتاب موضوعات ذیل تشریح داده شده است:
 کلیات، ساختمان و وظیفه حجرات، انساج- غده‌ها و غشاءها، سیستم پوششی، پوست، درسمت، اپیدرمس، ضمایم پوست، سیستم اسکلت انسان، تصنیف سیستم اسکلت، ساختمان استخوان دراز، نموی استخوان، نوسازی استخوان، سیستم عضلاتی انسان، وظایف سیستم عضلاتی، اناتومی میکروسکوپی عضلات اسکلتی، سیستم عصبی، وظایف سیستم عصبی، نسج عصبی، نیورون، حواس انسان، گوش خارجی، میانی و داخلی، شنوایی و توازن و تعادل بدن.




| نام کتاب | مؤلف | ناشر | کمک کننده | سال چاپ | صفحات | ای اس بی ان |
|------------------------------------|-------------------------------|------------------|----------------------|------------------|--------|-------------------|
| اناتومی و فزیولوژی انسان (جلد اول) | نسیمی، محمد طاهر (پوهندوی) | پوهنځی طب بلخ | دی آ آ دی DAAD | ۱۳۹۱/ل م ۲۰۱۲ | ۲۸۴+۳۱ | ۹۷۸۸۴۹ ۲۸۰۸۲۷۴ |

اناتومی و فزیولوژی انسان (جلد دوم) Human Anatomy & Physiology (Vol.2)

مطالب این کتاب در هفت فصل گنجانیده شده است که از فصل نهم شروع و به فصل پانزدهم خاتمه می یابد. عناوین هر فصل قرار ذیل است:


- فصل نهم: سیستم اندوکرین انسان
- فصل دهم: سیستم دوران خون انسان
- فصل یازدهم سیستم لمفاوی و دفاع بدن انسان
- فصل دوازدهم: سیستم تنفسی انسان
- فصل سیزدهم: سیستم هاضمه و میتابولیزم بدن انسان
- فصل چهاردهم: سیستم بولی انسان
- فصل پانزدهم: سیستم تولید مثلی انسان



| نام کتاب | مؤلف | ناشر | کمک کننده | سال چاپ | صفحات | ای اس بی ان |
|------------------------------------|----------------------------|---------------|----------------|---------------|------------------|----------------|
| اناتومی و فزیولوژی انسان (جلد دوم) | نسیمی، محمد طاهر (پوهندوی) | پوهنځی طب بلخ | دی آ آ دی DAAD | ۱۳۹۱ ل/م ۲۰۱۲ | از ۲۸۳ تا ۵۹۴+۳۲ | ۹۷۸۸۴۹ ۲۸۰۸۲۷۴ |

په دغه کتاب کې پر لاندې موضوعگانو بحث شوی دی:

پوزه، حنجره، تراخیا، برانکسونه، د سینې صندوقچه، پلورا، سږي، بولی تناسلي جهاز، پښتورگي،
 حالبونه، مثانه، احلیل، قضیب، صفن، بربخ، د نارینه وو د تناسلي سیستم داخلي غړي، د ښځو د
 تناسلي سیستم خارجي غړي، رحم، تخمدانونه، هضمي سیستم، د خولې جوف، غاښونه، ژبه،
 بلعوم، مری، معده، لوی تږب، وږې کولمې، اثنا عشر، غټي کولمې، د هضمي جهاز ملحقات،
 صغراوي جهاز، پانکراس، طحال توری (Spleen) او پږیتوان Peritoneum.



| د کتاب نوم | مؤلف | خپرندوی | مرسته کوونکی | د چاپ کال | مخونه | ای اس بی ان |
|-------------------|---------------------------------|-------------------|--------------------------------------|------------------|--------|-------------------|
| د جهازاتو اناتومي | حسین یار، محمد (پوهنوال، ډاکتر) | ننگرهار طب پوهنځی | د افغان ماشومانو لپاره د جرمني کمېټه | ۱۳۹۳ ل ۲۰۱۴ م | ۲۱۲+۱۳ | ۹۷۸۸۱۷۵۲ ۵۷۶۶۰ |


دا کتاب په شپږو فصلونو کې ليکل شوی دی. هر فصل او اړوند موضوعگانې يې دا دي:
لومړۍ فصل: د تنفسي لارو دندې

دوهم فصل: ريوبي دوران، ريوبي اډيما او پلورايي مابعات

درېيم فصل: د گازاتو بدلون فزيکي بنسټونه او د ساه له پردې نه د اکسيجن او کاربن ډای اکسايډ تېرېدنه
څلورم فصل: د اکسيجن او کاربن ډای اکسايډ لېږد په وینه او د بدن په مابعاتو کې

پنځم فصل: د تنفس تنظيم

شپږم فصل: تنفسي عدم کفايه، پتوفزيولوژي، تشخيص او د اکسيجن په واسطه درملنه

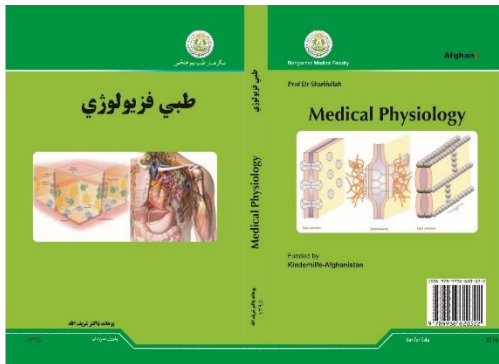


| د کتاب نوم | مؤلف | خپرندوی | مرسته کوونکی | د چاپ کال | مخونه | ای اس بی ان |
|------------------------|---------------------------|-------------------|--------------------------------------|------------|------------|--------------------|
| د تنفسي سيستم فزيولوژي | احسان، احسان الله (ډاکتر) | ننگرهار طب پوهنځی | د افغان ماشومانو لپاره د جرمني کمېټه | ۱۳۹۳-۲۰۱۴م | ۱۹۵+۲ ۵ | ۹۷۸۰۷۴۷۵ ۹۵۸۲۳۳ |

د کتاب ټوله محتوا په څلور شپېتو فصلونو کې راوړل شوې چې لاندې موضوعگانې پکې څېړل شوي دي:

د انسان په بدن کې د وظيفو جوړښت او کنټرول، حجروي مایټوزس، د ممبران يا پردې فزيولوژي، د اېسکلېټ عضلي تقلص، د اېسکلېټ د عضلي تنبھيت، د زړه دسامونه او وظيفې، د زړه منظم تنبه کېدل، نارمل الکتروکارډيوو گرام، د زړه بې نظمي، دوران، د وينې هماتوکريت او لزوجيت، د شرياني فشار په تنظيم کې د پښتورگي رول، د وينې زيات فشار، قلبي دهانه، د حجرې د خارجي مایع تنظيم، ازمولاريتي او سوډيم غلظت، د اسيدو باز د موازنې تنظيم، تشې متيازې کول، د پښتورگو ناروغي، د وينې سپين کرويوات، معافيت-الرژي او ارثي معافيت، د وينې گروپونه، د وينې ودرېدنه او تحشر، تنفس، د گازاتو د ډيفوژن فزيکي او د گاز قسمي فشار، په وينه او د بدن په مایعاتو کې د اوکسيجن او کاربن ډای اوکسايډ تېرېدنه، تنفسي تنظيم، د بدن د احساس دويمه

برخه، خصوصي حسونه، بوی او مزه، د نخاع د حبل حرکتی وظيفې، د معدې او کولمو سيستم، د غذا خوړل، د معدې حرکتی وظيفې، د وړو او غټو کولمو حرکتونه، د معدې او کولمو فزيالوژیک تشوشتات، د شکرې ناروغۍ انسولين او گلوکاگون، د نارينه و د بيا زېروني سيستم، بنځينه فزيالوژي او هارمونونه، امېندواري،



د جنين او نوي ماشوم فزيولوژي، د زېرېدني په وخت کې د دوران مطابقت او د ورزش فزيالوژي.

| د کتاب نوم | مؤلف | خپرندوی | مرسته کوونکی | د چاپ کال | مخونه | ای اس بی ان |
|--------------|---------------------------|-------------------|--------------------------------------|-----------------|------------|-------------------|
| طبي فزيولوژي | شريف الله (پوهاند، ډاکتر) | ننگرهار طب پوهنځی | د افغان ماشومانو لپاره د جرمني کمېټه | ۱۳۹۵ ل / ۲۰۱۶ م | ۳۶۱+۲ ۲ | ۹۷۸۹۹۳۶ ۶۲۰۳۲۲ |

د اندوکراین، زړه، رگونو او پښتورگو فزیولوژی

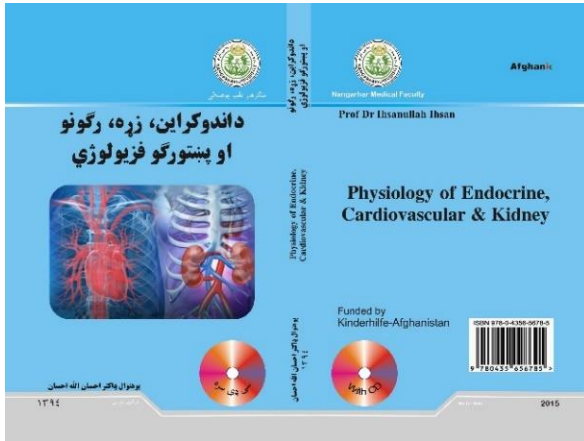
Physiology of Endocrine Cardiovascular & Kidney

دا کتاب په لاندنۍ درې فصلونو کې لیکل شوی دی:

په لومړي فصل کې تر ډېره پر دغو موضوعگانو (اندوکراین، د کیمیاوي سمونکو په واسطه د بدن د دندو همغږي، نخامیه غده، د تایرایډ استقلابي هورمونونه، د پانکراس غده، ویتامین ډي، هډوکي او غاښونه، کسټونین، کلسیم او د فاسفیټ میتابولیزم، د غاښونو دندې، د نارینه وو تناسلي هورموني سیستم او د صنوبریه غدې دندې، د پروستات فزیولوژي، پینیل یا صنوبریه غده، د ښځینه وو تناسلي سیستم، حمل او شېدې ورکول).

دوهم فصل کې پر دغو موضوعگانو تشریحات ورکړل شوي دي (د زړه د عضلې فزیولوژي، د دوراني

سیستم فزیولوژي، اکلیلي دوران، ریوي دوران او دماغي دوران).
په درېیم یا وروستی فصل کې د پښتورگو فزیولوژي، اناتومي او د هغه پر جوړښت باندې هر اړخیز بحث شوی دی.



| د کتاب نوم | مؤلف | خپرندوی | مرسته کوونکی | د چاپ کال | مخونه | ای اس بی ان |
|---|------------------------------------|-------------------|--------------------------------------|---------------|---------|--------------|
| د اندوکراین، زړه، رگونو او پښتورگو فزیولوژي | احسان، احسان الله (پوهنوال، ډاکتر) | ننگرهار طب پوهنځی | د افغان ماشومانو لپاره د جرمني کمېټه | ۲۰۱۱/ل ۱۳۹۴ م | ۴۴۷+۲ ۷ | ۹۷۸۰۴۳ ۵۶۷۸۵ |

د قلبي وعایي، وینې، تنفسي او هضمي جهاز پتالوژي

Pathology of Cardiovascular, Blood, Respiratory & Gastrointestinal Systems

دا کتاب په لاندنيو اوو فصلونو کې ليکل شوی دی:

لومړی فصل: د رگونو ناروغي.

دوهم فصل: د زړه ناروغي.

درېم فصل: د وینې ناروغي.

څلورم فصل: د لمفاوي سيستم ناروغي.

پنځم فصل: د تنفسي سيستم ناروغي.

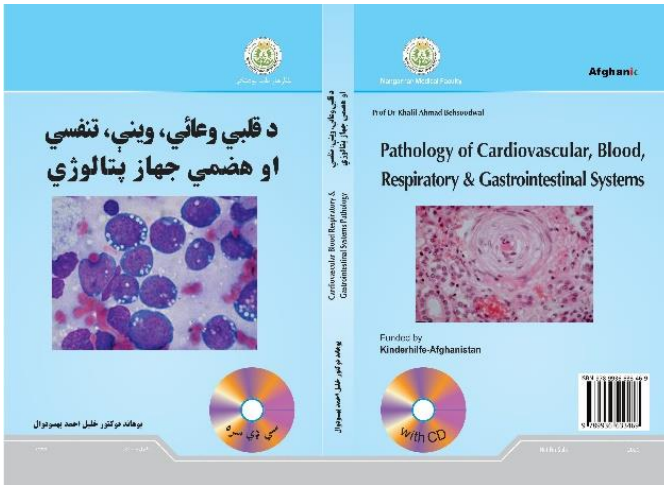
شپږم فصل: د هضمي

سيستم پتالوژي

اووم فصل: د ځيگر،

صفراوي لارو او پانکراس

ناروغي.



| د کتاب نوم | مؤلف | خپرندوی | مرسته کوونکی | د چاپ کال | مخونه | ای اس بی ان |
|--|---|-------------------------|--|-------------------|-------|-------------------|
| د قلبي وعایي، وینې، تنفسي او هضمي جهاز پتالوژي | بهسودوال، خلیل احمد (پوهاند، دوکتور) | ننگرهار طب پوهنځی | د افغان ماشومانو لپاره د جرمني کمېټه | ۱۳۹۹ ل/ ۲۰۲۰ م | ۳۵۲ | ۹۷۸۹۹۳۶ ۶۳۳۴۶۹ |

موضوعات این کتاب قرار ذیل است:

فصل اول: تعریف هستولوژی، آماده ساختن نسج، طریقه سمیر گرفتن، میکروسکوپی، واحدهای اندازه گیری؛ فصل دوم: اجزای ساختمان بدن؛ فصل سوم: اپیتیلیوم غدوات، ارتباطات کلینیکی؛ فصل چهارم: نسج منضم و موضوعات مربوط به نسج؛ فصل پنجم: غضروف، پیریکاندریوم، نشوونمای غضروف، تغذی غضروف، ترمیم غضروف؛ فصل ششم: استخوان؛ فصل هفتم: خون و خون سازی، عناصر متشکله خون؛ فصل هشتم: عضله و موضوعات متشکله به عضله؛ فصل نهم: نسج عصبی؛ فصل دهم: سیستم عصبی؛ فصل یازدهم: سیستم دوران، قلب؛ فصل دوازدهم: نسج لمفاوی. فصل سیزدهم: سیستم غدوات افراز داخلی؛ فصل چهاردهم: سیستم پوششی؛ فصل پانزدهم: سیستم

تنفسی؛ فصل شانزدهم: سیستم هضمی.

فصل هفدهم: سیستم بولی


فصل هژدهم: سیستم تناسلی مؤنث

فصل نوزدهم: سیستم تناسلی مذکر

فصل بیستم: اعضای حواسی،

چشم، عضو باصره، کره چشم، جدار

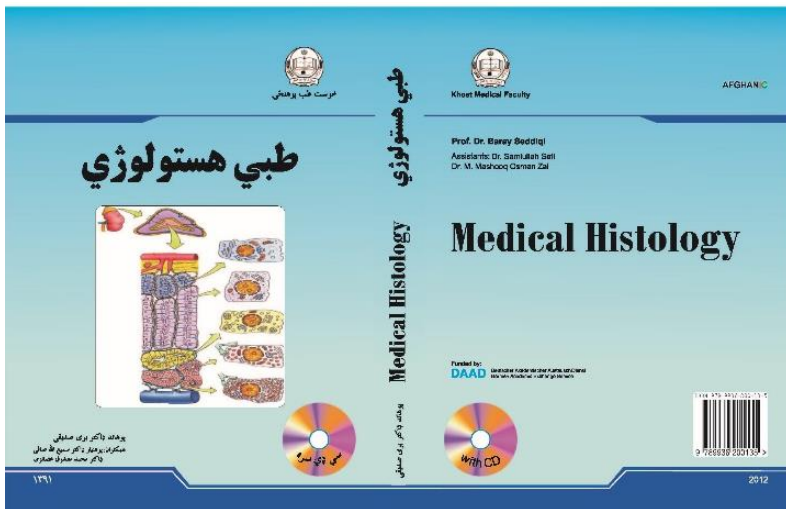
کره چشم، طبقه متوسط، طبقه داخلی، گوش یا جهاز شنوایی و موازنه، گوش خارجی - متوسط و داخلی، لابیرانت استخوانی، عمل شنوایی.



| نام کتاب | مؤلف | ناشر | کمک کننده | سال چاپ | صفحات | ای اس بی ان |
|----------|--------------------------------|---------------------|-----------------|-----------------|--------|-------------------|
| هستالوژی | صدیقی، بری (پوهاند، دوکتور) | پوهنتون طبی کابل | دی آادی DAAD | ۱۳۹۰ل ۲۰۱۱/م | ۲۵۰+۲۰ | ۹۷۸۹۹۳۶ ۴۰۰۶۳۴ |

دا کتاب په یوویشت فصلونو کې لیکل شوی دی، د کتاب منځپانگه پر دغو موضوعگانو وړ ټوله ٥٥:


سایټولوژي، د بدن جوړونکي اجزاء، عمومي هستولوژي، د انساجو په اړه معلومات، اپیتل نسج، منضم نسج، غضروف یا کرپندوکی، هډوکي، وینه، عضلي نسج، عصبي نسج، سیسټمیکه هستولوژي، عصبي سیسټم، تنفسي سیسټم، دوراني سیسټم، دفاعي سیسټم، هضمي سیسټم، پوستکی او بولي سیسټم. د داخلي افرازاتو یا اندوکراین سیسټم، بنځینه تناسلي سیسټم، د نارینه وو تناسلي سیسټم، حواسي غړي. د دغه کتاب په چمتو کولو کې له لیکوال سره پوهنیار ډاکتر سمیع الله صافي او ډاکتر محمد معشوق عثمانزي، همکاري کړې ده.



| د کتاب نوم | مؤلف | خپرندوی | مرسته کوونکی | د چاپ کال | مخونه | ای اس بی ان |
|--------------|----------------------------|------------------|----------------|-------------------|------------|-------------------|
| طبي هستولوژي | صديقي، بری (پوهاند، ډاکتر) | د خوست طب پوهنځی | دی آ آ دی DAAD | ۱۳۹۱ ل ۲۰۱۲/ م | ۳۹۱ ۳۰+ | ۹۷۸۹۹۳۶ ۲۰۰۱۳۵ |

دا کتاب په دوو ویشټو فصلونو کې لیکل شوی دی، په کومو موضوعگانو چې بحث شوی دی؛ په لاندې ډول دي:

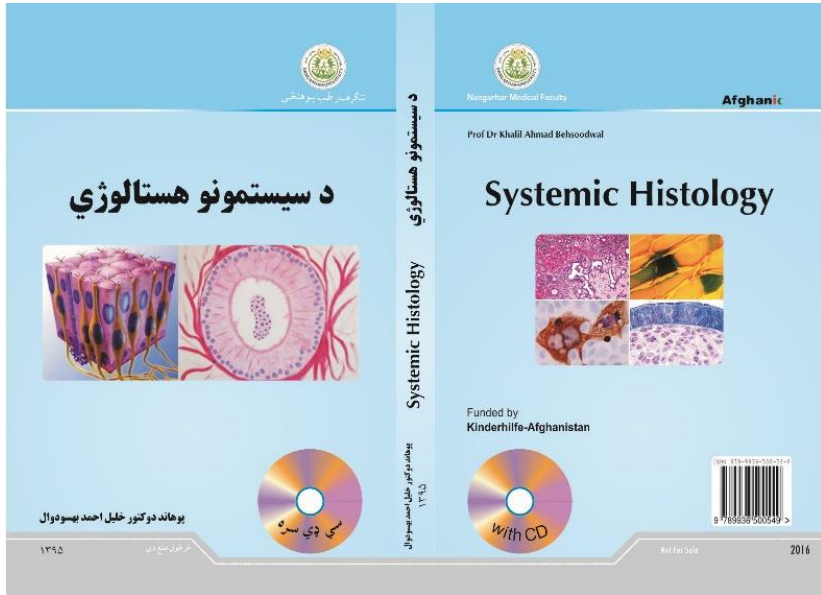
رنګه اطلس، د حجرې جوړښت، اپیتلیم، غدوات، عمومي منضم نسج، وینه او مانو نو کلیرفګوسیتک سیستم، غضروف، هډوکي، عضله، عصبي نسج، قلبي او وعایي سیستم، لمفاتیک او لیمفوئید نسج، پوستکې او د هغې ملحقات، تنفسي سیستم، د خولې جوف او د هغې اړوند جوړښتونه، مری-معدده او کولمې، ځیګر او پانقراض، بولي غړي، د نارینه وو تناسلي غړي، د زړانه وو تناسلي غړي، د اندوکراین سیستم، سترګه، غوړ.



| د کتاب نوم | مؤلف | خپرندوی | مرسته کوونکی | د چاپ کال | مخونه | ای اس بی ان |
|--------------|--|------------------------|-------------------|----------------|------------|--------------------|
| طبي هستولوژي | بهسودوال، خلیل احمد (پوهنوال، دوکتور) | د ننگرهار طب پوهنځی | دی آ آ دی DAAD | ۱۳۸۹ ۲۰۱۰/م | ۵۲۱ ۱۴+ | ۹۷۸۹۹۳۶ ۶۲۱۱۰۹۴ |

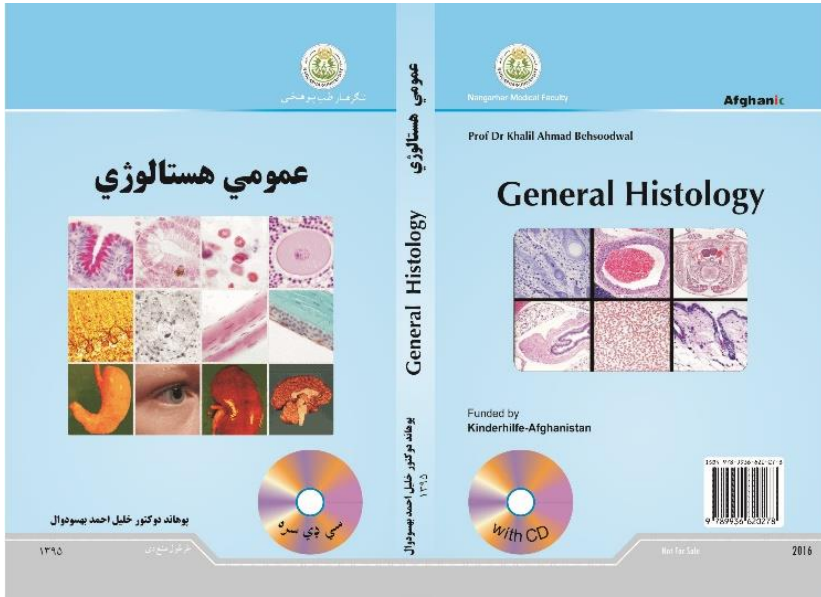
د کتاب منځپانگه له لاندې موضوعگانو جوړه ده:

د زړه او رگونو سیستم، تنفسي سیستم، هضمي سیستم، پوستکې (Skin)، معافيتي سیستم (Defense System)، اندوکراین غدې (Endocrine Glands)، بولي سیستم، پښتورگي، تناسلي سیستم، د نارینه تکثري غړي، خصيې، تخمدانونه، اصفر جسم، حسي غړي، سترگه، د خوند غړي، غوړ، عصبي سیستم، مرکزي عصبي جهاز، دماغي شوکي مایع، ساینپسس او...



| د کتاب نوم | مؤلف | خپرندوی | مرسته کوونکی | د چاپ کال | مخونه | ای اس بی ان |
|--------------|--|---------------------------|--|------------------|--------|-------------------|
| طبي هستولوژي | بهسودوال، خليل احمد (پوهنوال، دوکتور) | د ننگرهار طب پوهنځی | د افغان ماشومانو لپاره د جرمني کمېټه | ۱۳۹۵ ل ۲۰۱۶ م | ۲۰۲+۱۶ | ۹۷۸۹۹۳۶ ۶۲۰۲۰۹ |

لاندینی موضوعگاني د کتاب منځپانگه جوړوي: د غیر حیه انساجو او حجراتو مطالعه، تثبیت (Fixation)، کرل (Embedding)، د هستولوژي د مطالعې میتودونه، نوري یا عادي میکروسکوپ (Light or Optical Microscope)، د بدن ساختماني اجزاوې، د حجروي غشا کاربوهایدریت، له مرگ وروسته په حجراتو کې تغییرات، هسته، کریو ټایپ، حجروي وېش، انساج، د اپیتیل نسج تصنیف، غضروف، هډوکي، عصبي نسج، د CNS محافظوي سیستم، عضلي نسج، مخطط عضلات، وینه، بازوفیل، مونو سائیتونه، پلازما.



| د کتاب نوم | مؤلف | خپرندوی | مرسته کوونکی | د چاپ کال | مخونه | ای اس بی ان |
|----------------|---|---------------------------|--|------------------|--------|-------------------|
| عمومي هستالوژي | بهمسودوال، خلیل احمد (پوهنوال، دوکتور) | د ننگرهار طب پوهنځی | د افغان ماشومانو لپاره د جرمني کمېټه | ۱۳۹۵ ل ۲۰۱۶ م | ۲۸۳+۱۲ | ۹۷۸۹۹۳۶ ۶۲۰۲۷۸ |

دا کتاب په پنځلسو فصلونو کې لیکل شوی دی، لاندې هر فصل او اړوند موضوعوگانو سرلیکونه راورل شوي دي:

لومړی فصل: سائیتولوژي، عمومي هستولوژي او سیستمیک هستولوژي؛ دوهم فصل: د نسج د مطالعې میتودونه؛ درېیم فصل: سامان آلات؛ میکروسکوپي، نوري میکروسکوپ او...
 څلورم فصل: بین الحجروي مواد او نسجي مایع؛ پنځم فصل: اپیتیل نسج (Epithelial Tissue).
 شپږم فصل: غدوات (Glands)؛ اووم فصل: منضم نسج (Connective Tissue).

اتم فصل: شحمي نسج

(Adipose Tissue)؛ نهم

فصل: غضروف

(Cartilage)؛ لسم فصل:

هډوکي؛ یولسم فصل:

هډوکي او مفاصل (Bone

& Joints)؛ دولسم فصل:


عصبي نسج.

دیارلسم فصل: عضلات

(Muscles)؛ څوارلسم

فصل: وینه (Blood)

پنځلسم فصل: د وینې جوړېدنه (Hematopoiesis)



| د کتاب نوم | مؤلف | څپرندوی | مرسته کوونکی | د چاپ کال | مخونه | ای اس بی ان |
|----------------|---------------------------|--------------------|----------------|-----------------|--------|--------------------|
| عمومي هستالوژي | رحماني، فضل الهي (دوکتور) | د کندهار طب پوهنځی | دی آ آ دی DAAD | ۱۳۹۰ ل / ۲۰۱۱ م | ۱۹۸+۱۸ | ۹۷۸۹۹۳۶ ۶۲۰۱۳۹۲ |

په دې کتاب کې د عمومي امبریولوژي مهم مسایل د طب د پوهنځي له درسي پروگرام سره سم را غونډ شوي، دا کتاب په (۱۴) فصلونو او (۱۵۴) مخونو کې لیکل شوی دی. لومړی فصل: عموميات او پېژندنه

دوهم فصل: گامیتونه

درېیم فصل: Gametogenesis

څلورم فصل: د مؤنث جنس په

تناسلي سیستم کې سیکلکلیک تغییرات

پنځم فصل: Development of the

Human

شپږم فصل: القاح یا

Fertilization

اووم فصل: انشقاق یا

Implantation & Bilaminar Germ Disk Formation

نهم فصل: Gastrulation & Tri Laminar Germ Disk Formation

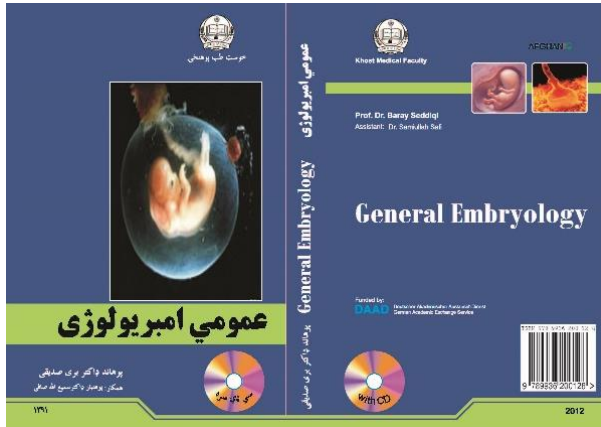
لسم فصل: د حمل له درېیمي څخه تر اتمې اونۍ پورې Embryonic Period

یولسم فصل: د حمل د درېیمي میاشتي د شروع نه تر زېږېدل وخته پورې Fetal Period

دولسم فصل: Fetal Membrane and Placenta

دیارلسم فصل: د جنین د ویني دوران Fetal Circulation

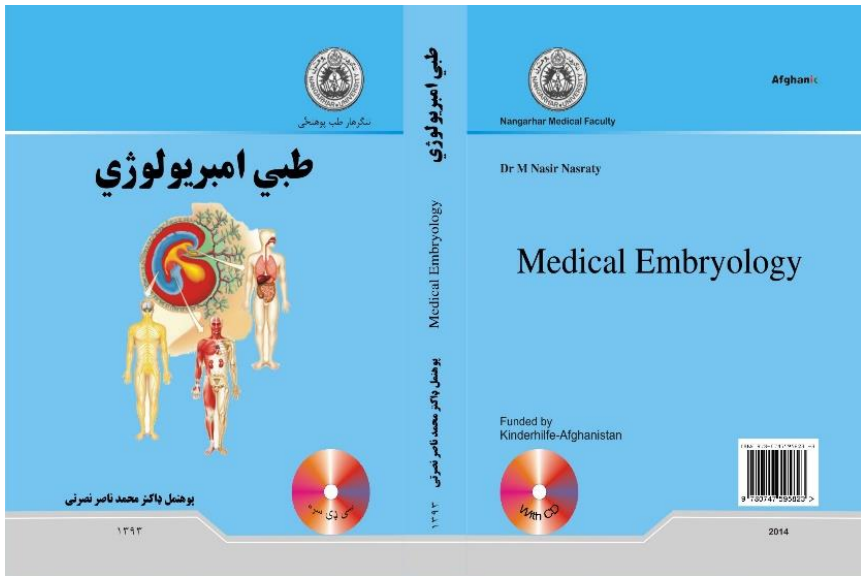
څوارلسم فصل: ولادي سؤ تشکیلات Congenital Malformation



| د کتاب نوم | مؤلف | څېړندوی | مرسته کوونکی | د چاپ کال | مخونه | ای اس بی ان |
|------------------|----------------------------|------------------|-------------------|-----------------|------------|-------------------|
| عمومي امبریولوژی | صدیقي، بری (پوهاند، ډاکټر) | د خوست طب پوهنځی | دی آ آ دی DAAD | ۱۳۹۱ ل / ۲۰۱۲ م | ۱۵۰ ۲۸+ | ۹۷۸۹۹۳۶۲۰ ۰۱۲۸ |

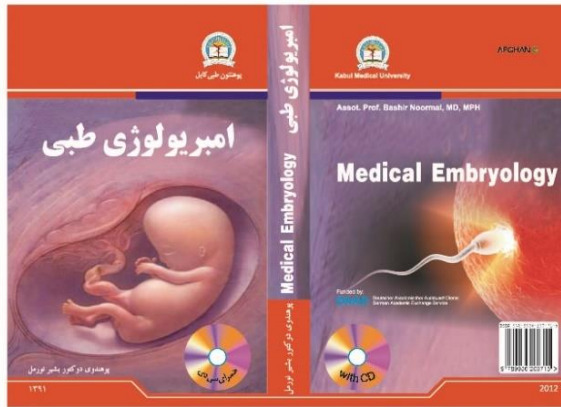
په دغه کتاب کې پر لاندې موضوعگانو بحث شوی دی:

امبریولوژی عمومیات، عمومي امبریولوژی، القاح، د لومړۍ اونۍ تغییرات، د دوهمې اونۍ تغییرات، د درېیمې اونۍ تغییرات، له ۴-۸ هفتو پورې تغییرات، پلاستا، دوه گانگي، ولادي سوء تشکیلات، سیستمیک امبریولوژی، د زړه او د وینې د رگونو مورفوجنیزس، د هضمي سیستم مورفوجنیزس، د تنفسي سیستم مورفوجنیزس، د بولي تناسلي سیستم مورفوجنیزس، د عصبي سیستم مورفوجنیزس، د اندوکراین غدواتو مورفوجنیزس، د حسي غړو مورفوجنیزس.



| د کتاب نوم | مؤلف | خپزندوی | مرسته کوونکی | د چاپ کال | مخونه | ای اس بی ان |
|----------------|----------------------------------|---------------------|--------------------------------------|-----------------|--------|-------------------|
| طبي امبریولوژی | نصرتي، محمد ناصر (پوهنمل، ډاکتر) | د ننگرهار طب پوهنځی | د افغان ماشومانو لپاره د جرمني کمېټه | ۲۰/۱۳۹۳ ل/ ۱۴ م | ۱۳۴+۱۵ | ۹۷۸۱۸۷۳ ۶۷۱۰۰۹ |

این کتاب دارای بیست فصل بوده که در آن موضوعات ذیل به بحث گرفته شده است: تشکیل و تکامل حجرات جنسی، از تبیض تا غرس شدن، دیسک رشمی دو صفحوی، دیسک رشمی سه صفحوی، دوره رشمی، دوره جنینی، غشاهای جنینی و پلاسنتا، سؤ تشکلات و لادی، اجواف عضویت و غشاهای مصلی، سیستم قلبی وعایی، سیستم تنفسی، سیستم هضمی، سیستم بولی تناسلی، سر و گردن، گوش، چشم، سیستم پوششی و سیستم عصبی مرکزی.

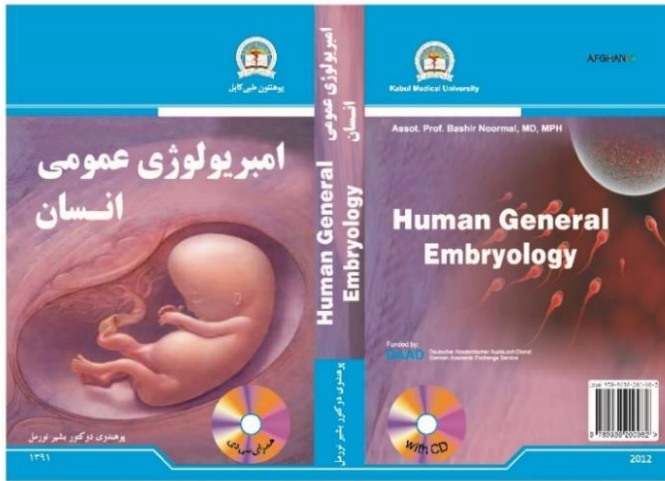


| نام کتاب | مؤلف | ناشر | کمک کننده | سال چاپ | صفحات | ای اس بی ان |
|----------------|-------------------------------|------------------|----------------|---------------|--------|----------------|
| امبریولوژی طبی | نورمل، بشیر (پوهندوی، دوکتور) | پوهنتون طبی کابل | دی آ آ دی DAAD | ۱۳۹۱ ل/م ۲۰۱۲ | ۴۳۶+۲۴ | ۹۷۸۹۹۳۶ ۲۰۰۷۱۵ |

۲ دا کتاب د Longman's Medical Embryology د شپږم چاپ ژباړه ده چې لیکوال یې بناغلی T.W Sadler دی، خو د کتاب د ځانگړنو په برخه کې ژباړن ته «مؤلف» لیکل شوی دی، ما هم کټ مټ د ځانگړنو د برخې پر معلوماتو اکتفاء کړې ده. دا کړنه په نورو طبي کتابونو کې هم لیدل سوې ده چې کتاب ژباړل شوی دی خو د کتاب د ځانگړنو په برخه کې د ژباړن د نوم مخي ته - مؤلف- لیکل شوی دی.

این کتاب متشکل از ۹ فصل می باشد که در آن موضوعات ذیل تشریح گردیده است.
 فصل اول: تکامل و انواع آن؛ فصل دوم: تکامل انفرادی انسان و موضوعات مرتبطه به آن
 فصل سوم: آغاز تشکیل و انکشاف انسان. فصل چهارم: دیسک رشمی دو صفحوی - هفته دوم
 فصل پنجم: تشکیل رشم سه صفحوی - هفته سوم؛ فصل ششم: دوره رشمی - هفته ۸-۳
 فصل هفتم: دوره جنینی- از هفته نهم الی تولد
 فصل هشتم: غشاهای جنینی و پلاستا
 فصل نهم: سوء تشیکلات ولادی (انومالی های کوچک، مراحل بحرانی تاثیر تیراتوجن ها، عوامل محیطی، تشعشع، هورمونها، امراض مادر، عدم کفایه تغذی، انومالی های اوتوسوم، سندروم ترنر،

سندروم کلاینفلتر،
 سندروم سه ایکس،
 جن های میوتانت،
 دوران جنینی،
 شیمای دوران
 نوزاد...).



| نام کتاب | مؤلف | ناشر | کمک کننده | سال چاپ | صفحات | ای اس بی ان |
|------------------------|-------------------------------|------------------|----------------|-----------------|--------|-------------------|
| امبریولوژی عمومی انسان | نورمل، بشیر (پوهندوی، دوکتور) | پوهنتون طبي کابل | دی آ آ دی DAAD | ۱۳۹۱/ل / ۲۰۱۲ م | ۲۲۲+۲۵ | ۹۷۸۹۹۳۶ ۲۰۰۹۸۲ |

دا کتاب په دوو برخو، دیارلس فصلونو او په (۱۵۳) مخونو کې لیکل شوی دی.

اوله برخه: Embryology

لومړی فصل: القاح

دوهم فصل: Fetal Membranes and Placenta

درېیم فصل: غبرګوني

څلورم فصل: ولادی سوه تشکلات

دوهمه برخه: Systemic Embryology

لومړی فصل: د عظمي سیستم مورفوجینیزس

دوهم فصل: د عضلي سیستم

مورفوجینیزس

درېیم فصل: د زړه او د وینې د

رګونو مورفوجینیزس

څلورم فصل: د تنفسي سیستم

مورفوجینیزس


پنځم فصل: د هضمي سیستم

مورفوجینیزس

شپږم فصل: د بولي تناسلي

سیستم مورفوجینیزس؛ اووم فصل: د عصبي سیستم مورفوجینیزس

اتم فصل: د اندوکراین غدواتو مورفوجینیزس؛ نهم فصل: د پوستکي، سترګو او غوړونو مورفوجینیزس



| د کتاب نوم | مؤلف | څېړندوی | مرسته کوونکی | د چاپ کال | مخونه | ای اس بی ان |
|------------|---------------------------------|---------------------|--------------------------------------|-----------------|-------|--------------------|
| امبریولوژی | یار، محمد حسین (پوهنوال، ډاکتر) | د ننگرهار طب پوهنځی | د افغان ماشومانو لپاره د جرمني کمېټه | ۱۳۹۳ ل / ۲۰۱۴ م | ۱۵۳ | ۹۷۸۰۷۴۷۵ ۹۵۸۲۳۳ |

د کتاب هر فصل او په هغه کې راغلي عناوین په لاندې ډول دي:

لومړۍ فصل: د وینې سري حجرې- انیمیا او پولی سائیمیا او نور اړوند موضوعگانې


دوهم فصل: د انتان په وړاندې د بدن مقاومت (لوکو سائیتونه، گرانولو سائیتونه، د مونو سائیت-مکروفایز سیستم، او التهابو نور عناوین.

درېیم فصل: د انتان پر وړاندې د بدن مقاومت (معافیت او حساسیت)، ذاتي معافیت، کسبي معافیت او نور مربوط عناوین.

څلورم فصل: د وینې ډولونه، د وینې ورکول او د غړو پیوندول، انټي جینکوالی. د وینې د معافیتي غبرگونونو لامل کېږي، د O-A-B د وینې گروپونه.

پنځم فصل: هیموستازیز او د وینې پرنکېدل، د همیو ستاریز پېښې، د رگونو تنگېدل، د صفحیاتو د پلگ

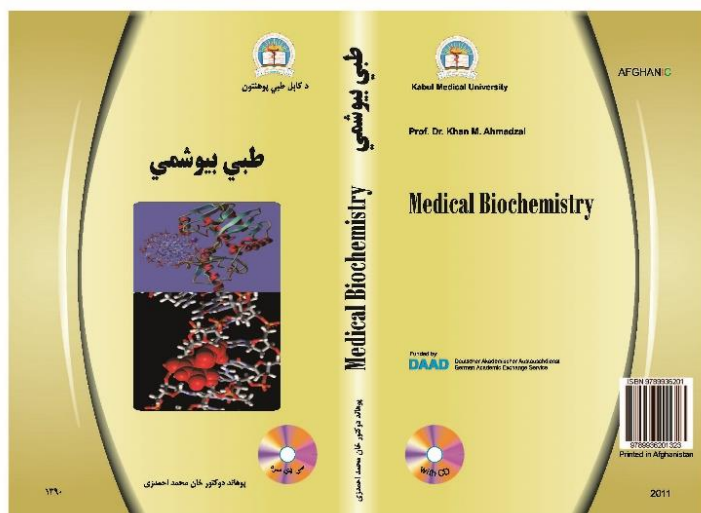
جوړېدل، د وینې د پرنکېدو میکانیزم، د پروترومبین اوبنټل په ترومبین باندې، د علقې د جوړېدلو ناوړه حلقه، په انسانانو کې ترومبو امبولي حالتونه، د ورېد په دننه کې د هیپارین کارول د پرنکېدو ضد یوه توکي په توگه، له بدن نه دباندې د وینې د پرنکېدنې نه مخنیوی، د وینې د پرنکېدنې ازمايښتونه، د وینې بهېدنې وخت، د علقې کېدنې وخت او پروترومبین وخت.



| د کتاب نوم | مؤلف | خپرندوی | مرسته کوونکی | د چاپ کال | مخونه | ای اس بی ان |
|-----------------|-------------------------|------------------|----------------|---------------|---------|----------------|
| د وینې فزیولوژي | ویار، ولي محمد (دوکتور) | کندهار طب پوهنځی | دی آ آ دی DAAD | ۱۳۹۰ ل ۲۰۱۱/م | ۱۳۰+ ۱۶ | ۹۷۸۹۹۳۶ ۲۰۱۳۶۱ |

دا کتاب په شپاړسو فصلونو کې په قلمي فارمټ لیکل شوی دی او کوم مطالب چې بحث پرې شوي، دا دي:

د بیوشمی اساسات، کاربوهایدریټونه، سپیدونه، امینو اسیدونه او پروټینونه، نوکلیوپروټینونه او لوکلیي اسیدونه، ویتامینونه، انزایمونه، په هضمي سیستم کې د غذایی موادو هضم او جذب، د کاربوهایدریټو استقلال، پروټینو استقلال، پیورین او پیریمیدین، لوکلیوتایدو استقلال، د DNA جوړېدل، هغه درمل چې د DNA جوړېدل بندوي، د پروټینو جوړېدل، هورمونونه، اوبه، په وجود کې د اوبو توازن او ...

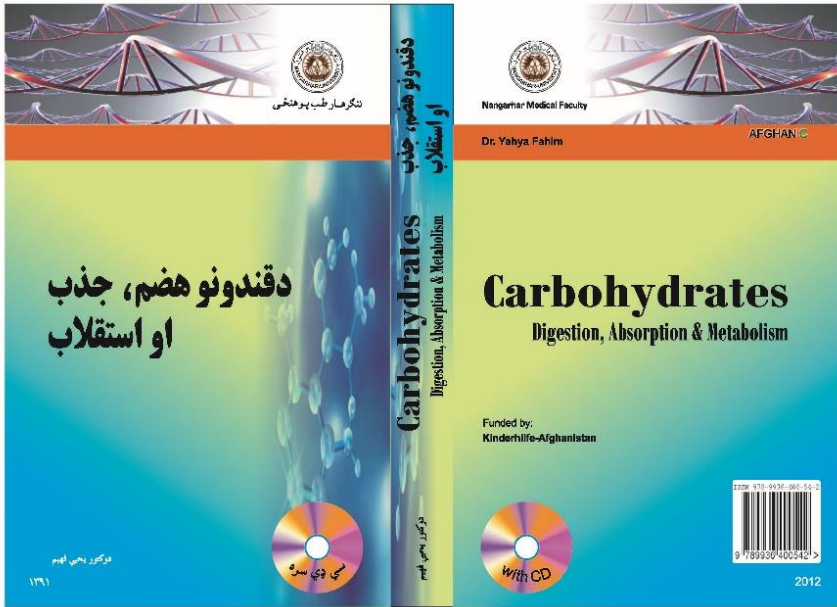


| د کتاب نوم | مؤلف | خپرندوی | مرسته کوونکی | د چاپ کال | مخونه | ای اس بی ان |
|------------|-----------------------------------|---------------------|----------------|------------------|------------|-------------------|
| طبي بیوشمی | احمدزی، خان محمد (پوهاند، دوکتور) | د ننگرهار طب پوهنځی | دی آ آ دی DAAD | ۱۳۹۰ ل ۲۰۱۱/م | ۶۱۱+ ۱۹ | ۹۷۸۹۹۳۶ ۲۰۱۳۲۳ |

د قندونو هضم، جذب او استقلاب

Carbohydrates Digestion, Absorption & Metabolism


دغه کتاب په دوو برخو کې ترتیب شوی دی. لومړۍ برخه یې د قندونو هضم او جذب دی او دوهمه برخه یې د قندونو استقلاب دی او له هغو ناروغيو هم په لنډ ډول یادونه شوې ده چې د قندونو د استقلابي گډوډیو سره اړیکې لري او همدارنگه د شکرې د ناروغۍ تشخیصه ازموینو هم په لنډ ډول یادونه شوې ده او هغه استقلابي بدلونونه چې د شکرې د ناروغۍ له کبله منځته راځي هغه ته هم پکې ځای ورکړل شوی دی.



| د کتاب نوم | مؤلف | خپرندوی | مرسته کوونکی | د چاپ کال | مخونه | ای اس بی ان |
|------------------------------|----------------------|---------------------|----------------|------------------|------------|-------------------|
| د قندونو هضم، جذب او استقلاب | فهییم، یحیی (دوکتور) | د ننگرهار طب پوهنځی | دی آ آ دی DAAD | ۱۳۹۱ ل ۲۰۱۲/م | ۲۲۳+ ۳۰ | ۹۷۸۹۹۳۶ ۴۰۰۵۴۲ |

د دغه کتاب محتوا پر دغو عناوینو راڅرخي:


د شحمیاتو هضم او جذب، د کلسترول هضم او جذب، د فاسفولیپیدونو هضم او جذب، د پلازما شحمیات، د شحمي انساجو استقلاب، د بیټا اکسیدېشن پړاوونه، کیتوزیس، د کیتون جسونو لگښت، په ځیگر کې د کیتون جسمونو جوړېدل، صفرا، د سیروم کلسترول پټالوژیک بدلونونه، اتیروسکلیروزیس، لایپو تروفیک ایجنټونه.



| د کتاب نوم | مؤلف | خپرندوی | مرسته کوونکی | د چاپ کال | مخونه | ای اس بی ان |
|-------------------|--------------------------|---------------------|---------------------|-----------------|-----------|-----------------|
| د شحمیاتو استقلاب | عظیمي، محمد عظیم (ډاکتر) | د ننگرهار طب پوهنځی | د ننگرهار طب پوهنځی | ۱۳۹۳ ل / ۲۰۱۴ م | ۲۲۷+ ۱۵+۳ | ۹۷۸۰۷۴۷ ۵۹۵۸۲۳۳ |

این کتاب در شش فصل و ۱۵۹ صفحه نوشته شده است.

در فصل اول کتاب در باره تاریخچه علم مایکروبیولوژی، مایکروسکوپ و انواع آن، مواد کیمیایی میکروب گش توضیح داده شده است. فصل دوم این کتاب در مورد شناخت باکتریها که در آن تمامی مشخصات مارفولوژیکی، اناتومیکی و فزیولوژیکی باکتریها گنجانیده شده است. نامگذاری و طبقه بندی باکتریها و ویروس ها محتوای فصل سوم این کتاب را در بردارد، در فصل چهارم در مورد فنجی های حقیقی، ترکیبات فنجی ها، اثر عوامل بیولوژی و فیزیکی در انتشار فنجی ها، پوپنک ها (Molds)، خمیرمایه و طبقه بندی آن می باشد و در فصل های پنجم و ششم در مورد پرتونوزها، کلاس مستیگوفورا، میکروب شناسی خاک-آب- هوا و غذا تشریحات داده شده است.



| نام کتاب | مؤلف | ناشر | کمک کننده | سال چاپ | صفحات | ای اس بی ان |
|---------------|-----------------------------|----------------------|-------------------|--------------------|------------|-------------------|
| مایکروبیولوژی | حنیف، محمد جمعه (پوهاند) | پوهنځی طب هرات | دی آ آ دی DAAD | ۱۳۹۱ ل/م ۲۰۱۲ م | ۱۵۹+ ۲۶ | ۹۷۸۹۹۳۶ ۲۰۰۷۱۵ |

محتویات این کتاب در نه فصل گنجانیده شده است، که هر فصل و موضوعات مربوطه آن قرار ذیل است:

فصل اول: مورفولوژی میکرو اورگانیزم

فصل دوم: فزیولوژی میکرو اورگانیزمها

فصل سوم: مایکروبیال فلورا نارمل وجود انسان

فصل چهارم: انتانات

فصل پنجم: علم معافیت

فصل ششم: حساسیت


فصل هفتم: جنیتیک میکروبها

فصل هشتم: تداوی ضد مایکروبی

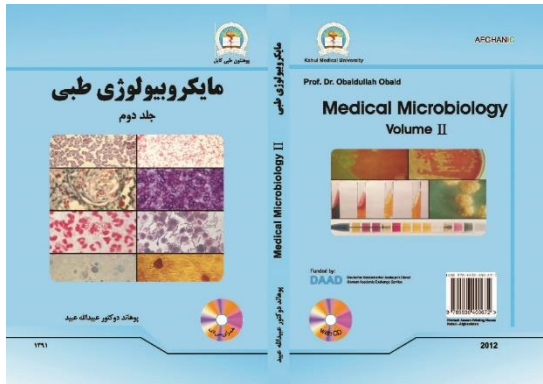
فصل نهم: انتانات مرضی

سیستمهای مختلف عضویت

انسان



| نام کتاب | مؤلف | ناشر | کمک کننده | سال چاپ | صفحات | ای اس بی ان |
|-----------------------------|---------------------------------|------------------|----------------|-------------|--------|----------------|
| مایکروبیولوژی طبی (جلد اول) | عبید، عبیدالله (پوهاند، دوکتور) | پوهنتون طبی کابل | دی آ آ دی DAAD | ۱۳۹۱/م ۲۰۱۲ | ۲۷۳+۲۲ | ۹۷۸۹۹۳۶ ۴۰۰۶۷۲ |

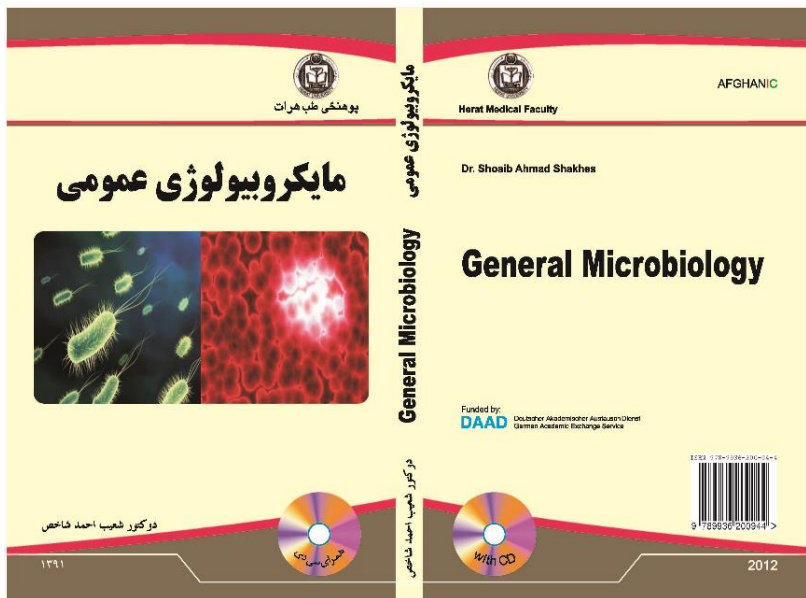


موضوعات این کتاب قرار ذیل است:
 فصل اول: کوکسای (ستافیلو کوکسای، سترپتو کوکسای، پنوموکوکسای)؛ فصل دوم: نایسیریا (نایسیریا گونوریا، نایسیریا مینژیتایدیس)؛ فصل سوم: باسیل های انتریک گرام منفی (ایشیریشیا کولای، سلمونیلا، شگیلا)؛ فصل چهارم: ویبریو، کامپیلو باکتر و هیلیکو باکتر،

ویبریو کولرا، ویبریوهای پارهیمو لایتیکوس و سایر ویبریوها، کامپیلو باکتر جیجونی، هیلیکوباکتر پایلوری؛ فصل پنجم: باسیل های گرام مثبت تولید کننده سپور؛ فصل ششم: باسیل های گرام مثبت که سپور تولید نمی کنند؛ فصل هفتم: هیموفیلوس، بورد تیلا و بروسیلا؛ فصل هشتم: یرسینیا، فرانسیسیلا و پاستورپلا؛ فصل نهم: مایکوپلازماها؛ فصل دهم: مایکو باکتریا؛ فصل یازدهم: گروه پسودوموناس؛ فصل دوازدهم: سپایروکیتها؛ فصل سیزدهم: امراض ریختسایبی؛ فصل چهاردهم: کلامایدیا؛ فصل پانزدهم: تصنیف، مورفولوژی و ساختمان وایرسها؛ فصل هفدهم: پارامیکسو وایرسها؛ فصل هژدهم: وایرس انفلونزا؛ فصل نوزدهم: وایرس ربیز؛ فصل بیستم: وایرس های هرپس؛ فصل بیست و یکم: وایرس هیپاتیتس؛ فصل بیست و دوم: وایرس پولیومیالیتس؛ فصل بیست و سوم: وایرس چیچک؛ فصل بیست و چهارم: ریترو و وایرس (وایدس)؛ فصل بیست و پنجم: مایکولوژی طبی (اکتینو مایکوزس، مایکوز های سطحی، مایکوزهای جلدی، مایکوز های تحت الجلدی، کوکسیدیویدس ایمایتس، مایکوز های فرصت طلب، کاندیدا و خمیره های مربوطه.

| نام کتاب | مؤلف | ناشر | کمک کننده | سال چاپ | صفحات | ای اس بی ان |
|-----------------------------|---------------------------------|------------------|--------------|------------------|--------|-------------------|
| مایکروبیولوژی طبی (جلد دوم) | عبید، عبیدالله (پوهاند، دوکتور) | پوهنتون طبی کابل | دی آ دی DAAD | ۱۳۹۱/۱ م ۲۰۱۲ | ۲۸۸+۱۶ | ۹۷۸۹۹۳۶ ۴۰۰۶۷۲ |

این کتاب دارای هشت فصل بوده که شامل مطالبی در مورد اهمیت، ساختمان، میتابولیزم، فیزیولوژی، جنیتیک، طبقه بندی میکروارگانیسم ها و همچنان رهنمای کار عملی در لابراتوار مایکروبیولوژی، ساختمان باکتریها، ضمایم ساختمانی حجره باکتریها، میتابولیزم باکتریها، فزیولوژی باکتریها، جنیتیک باکتریها، رهنمای عمومی کار در لابراتوار مایکروبیولوژی، فنجی ها، طبقه بندی فنجی ها و غیره مطالب می باشد.



| نام کتاب | مؤلف | ناشر | کمک کننده | سال چاپ | صفحات | ای اس بی ان |
|---------------------|-------------------------------|----------------------|-------------------|------------------|------------|-------------------|
| مایکروبیولوژی عمومی | شاخص، شعب احمد (دوکتور) | پوهنځی طب هرات | دی آ آ دی DAAD | ۱۳۹۱/۱ م ۲۰۱۲ | ۱۴۶+ ۱۷ | ۹۷۸۹۹۳۶ ۲۰۰۹۴۴ |

په دغه کتاب کې چې د انسان عمومي کلينيکي امبريولوژي تر سرليک لاندې ليکل شوی دی، ۶۱۵ فصلونو او ۹۱۱ مخونو لرونکی دی، چې پر دغو موضوعگانو پکې بحث شوی دی:

په لومړي فصل کې د امبريولوژي پېژندنه؛ دوهم فصل کې د انسان د جنسي غړو اناتوموفزيالوژي؛ درېيم فصل کې د جنسي حجراتو جوړښت؛ په څلورم فصل کې د انسان تکامل؛ په پنځم فصل کې القاح؛ په

شپږم فصل کې لومړی اونۍ تکامل؛ په

اوم فصل کې د دوهمې اونۍ تکامل؛ په

اتم فصل کې د درېمې اونۍ تکامل؛ په

نهم فصل کې د څلورمې نه تر اتمې

اونۍ رشيم تکامل؛ په لسم فصل کې د

جينې دورې عمومي توضيح؛ په

يوولسم فصل کې د جينې دورې

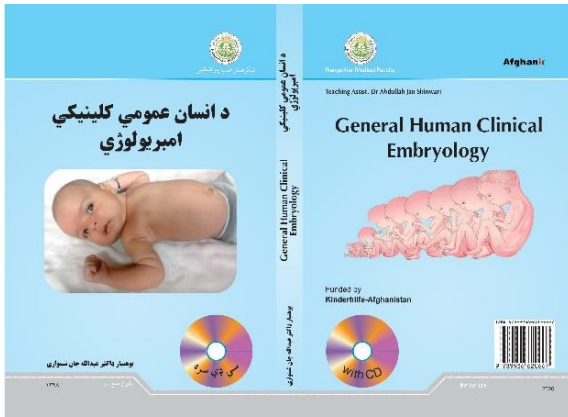
مياشتني تغييرات؛ په دولسم فصل کې

پلاستيا او جينې عشاوې يې؛ په ديارلسم فصل کې غبرگونې ماشومان او عشاوې يې؛ په څوارلسم فصل

کې زېږون او جينې او نوي زېږېدلي ماشوم د وينې دوران؛ په پنځلسم فصل کې Teratology او په

شپاړلسم فصل کې د انسان جنيتيک او مخکې له ولادت نه د ناروغيو تشخيص ميتودونو موضوعات د

لوړو زده کړو وزارت د کريکولم د مفرداتو په اساس د ورکړل شويو ريفرنس کتابونو څخه ترتيب شوي دي.

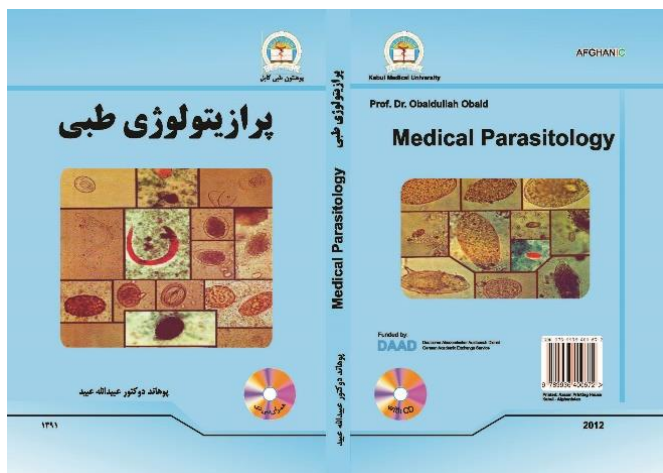


| د کتاب نوم | مؤلف | خپرندوی | مرسته کوونکی | د چاپ کال | مخونه | ای اس بی ان |
|----------------------------------|---------------------------------------|---------------------|--------------------------------------|-----------------|-------|-------------------|
| د انسان عمومي کلينيکي امبريولوژي | شينواری، عبدالله جان (پوهنيار، ډاکتر) | د ننگرهار طب پوهنځی | د افغان ماشومانو لپاره د جرمني کمېټه | ۲/۱۱۳۹۹ ۲۰۲۰ | ۱۷۰ | ۹۷۸۹۹۳۶ ۶۲۰۶۶۷ |

این کتاب از سه بخش (عمومیات، پروتوزوا و هیلمنتولوژی) تشکیل گردیده است. که در ذیل هر بخش و عناوین موضوعات آن ذکر شده است.

بخش اول: عمومیات (اصطلاحات مروج در پرازیتولوژی، صنف‌های پرازیت ها، نامگذاری پرازیت‌ها، خلاصه مطالعات پرازیتولوژی، توزیع جغرافیایی، معافیت، مورفولوژی و سیکل حیاتی، تاثیرات پتوجنیک، تشخیص لابراتواری، تداوی، وقایه).

بخش دوم: پروتوزوا (سب فایلیم سارکومستیگوفورا، انتامیبا هستولایتیکا، جیاردیا لمبلیا، تریکوموناس و جینالیس، لشمایا، کلاآزار، تریپانوزوما، تریپانوزوما افریقای، تریپانوزوما امریکایی، بلانتیدیم کولای، ایزوسپورا، کریپتو سپوریدیم، ملاریا، توکسوپلازما گاندی).

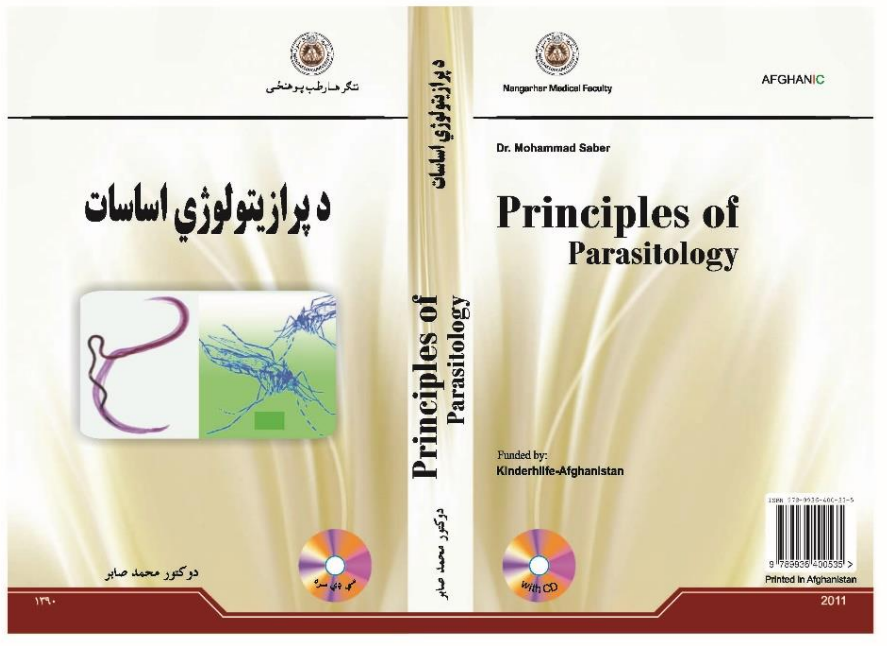


بخش سوم: کرم شناسی (فایلیم کرم‌های پهن یا فیتوی- کلاس سیستمودا، دیفیلوبوتریوم لاتم، تینیا ساجیناتا، تینیا سولیم، هایمینولپیس نانا،


فسیولاهییاتیکا، وکرریا بانکروفتی، آنکوسیر کاولولس، تریشنیلا سپیرالیس و ...).

| نام کتاب | مؤلف | ناشر | کمک کننده | سال چاپ | صفحات | ای اس بی ان |
|-----------------|---------------------------------|------------------|----------------|---------------|--------|-------------------|
| پرازیتولوژی طبی | عبید، عبیدالله (پوهاند، دوکتور) | پوهنتون طبی کابل | دی آ آ دی DAAD | ۱۳۹۱ ل/م ۲۰۱۲ | ۱۵۷+۲۰ | ۹۷۸۹۹۳۶ ۴۰۰۶۷۲ |

د کتاب منځپانگه په څلورو فصلونو کې راغلې ده، په لومړي فصل کې عمومي پرازیتولوژي، د پرازیت د کوربه انواع، د پرازیت وده، د انسان او کورنۍ حیواناتو پرازیتونه؛ په دوهم فصل کې پروتوزوا یا یو حجروي حیوانات، فلاجیلاتا، دیپلومونادینا، تریشو مونادینا، کینیتو پلاستیدا، ریزوپودا، امیبینا، سپوروزوا او نور؛ په درېیم فصل کې چینجیان او په څلورم فصل کې پر ارتروپودا باندې هر اړخیز بحثونه شوي دي.



| د کتاب نوم | مؤلف | خپرندوی | مرسته کوونکی | د چاپ کال | مخونه | ای اس بی ان |
|----------------------|--------------------|---------------------|----------------|------------------|------------|-------------------|
| د پرازیتولوژي اساسات | محمد صابر (دوکتور) | د ننگرهار طب پوهنځی | دی آ آ دی DAAD | ۱۳۹۰ ل ۲۰۱۱/م | ۱۹۵ ۲۵+ | ۹۷۸۹۹۳۶ ۴۰۰۵۳۵ |



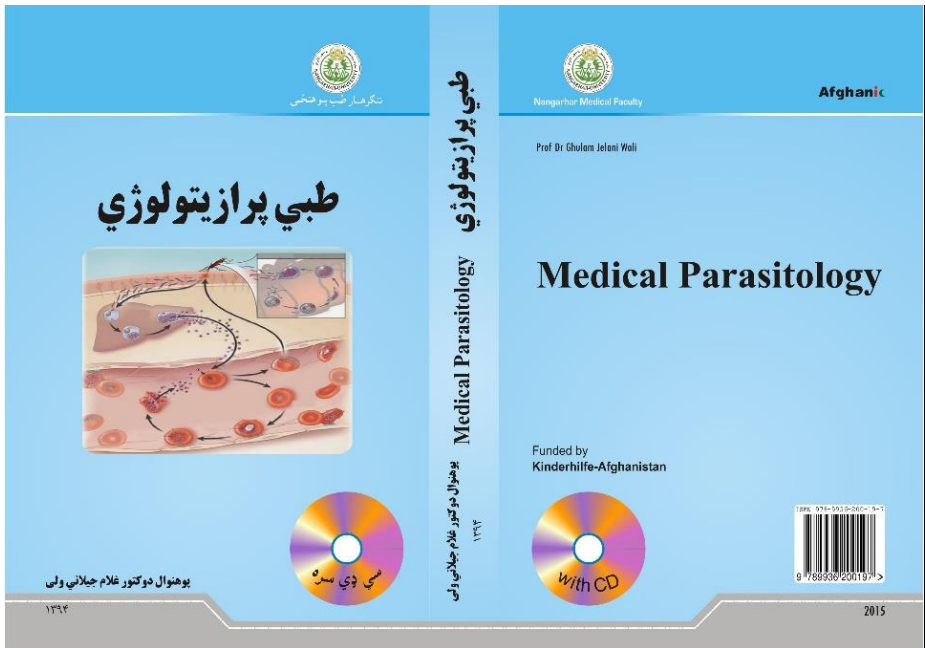
این کتاب در چهار بخش و یازده فصل طوری ترتیب گردیده است که از تصنیف بندی جدید پرازیت‌ها، جداول، تصاویر و دیاگرام‌ها در تدوین آن استفاده صورت گرفته است.

فصل اول: پروتوزوهای مایی، انتامیبا، جیاردیا، کریتوسپوروید

یوم؛ فصل دوم: پروتوزوهای تناسلی، تریاکوموناس؛ فصل سوم: پروتوزوهای خون و انساج، توکسوپلازما، پنوموسیستس، تریپانوزوماها، تریپانوزوماها، تریپانوزوما کروز، لشمانیا؛ فصل چهارم: انتانات پروتوزوایی کوچک، سایکلوسپورا، ایزو سپورا، مایکروسپوریدیا؛ فصل پنجم: سیستوداها، تینیاها، تینیا سولیم، تینیا ساجیناتا، دایفیلوبوتریوم، ایشینوکوکس، پتوجینیزس و اپیدیمولوژی؛ فصل ششم: سیستوداهایی که دارای اهمیت کمتر اند، ایشینوکوکس مولتی لوکولاریس؛ فصل هفتم: تریموداها، شیسیتوزوما، کلونورشیس، پاراگونیموس؛ فصل هشتم: تریماتوداهایی که دارای اهمیت کمتر اند، فسیولا، فسیولوپس، هیتروفیس؛ فصل نهم: نیماتوداها، انتروبیوس، تریخوریس، اسکاریس، انکیلوستوما و نیکاتور، سترانگلوتیدیس، تریاشینیلا؛ فصل دهم: نیماتوداهای نسجی، درانکولکولس؛ فصل یازدهم: نیماتوداهایی توکسولارا، انکیلوستوما، انکیلوستوما، انجیوسترانگیلوس، انیساکیس.

| نام کتاب | مؤلف | ناشر | کمک کننده | سال چاپ | صفحات | ای اس بی ان |
|------------------------|---|------------------------|-------------------|--------------------|--------|-------------------|
| اساسات پرازیتولوژی طبی | مبارک، محمد یوسف (پوهنمل، دوکتور) | پوهنتون طبی کابل | دی آ آ دی DAAD | ۱۳۹۱ ل/م ۲۰۱۲ م | ۱۲۲+۲۴ | ۹۷۸۹۹۳۶ ۲۰۰۰۱۲ |

دغه کتاب په لسو فصلونو کې لیکل شوی دی، د هر فصل په پیل کې سریزه او په پای کې لنډیز او پوښتنې لیکل شوې دي. د کتاب موضوعگانې د پرازیتي ناروغیو درملنه، پرازیت، کوربه، نهایی کوربه، بین البیني کوربه، پروتوزوا، امیبونه، فلاجیلیتونه، سپوروزوا، سیلیاتا، چنجیان، Cestodes، Trematodes او د مخنیوي لارې چارې، جوړوي.




| د کتاب نوم | مؤلف | خپرندوی | مرسته کوونکی | د چاپ کال | مخونه | ای اس بی ان |
|-----------------|------------------------------------|---------------------|--------------------------------------|-----------------|-------|----------------|
| طبي پرازیتولوژي | ولي، غلام جیلاني (پوهنوال، دوکتور) | د ننگرهار طب پوهنځی | د افغان ماشومانو لپاره د جرمني کمېټه | ۱۳۹۴ ل / ۲۰۱۵ م | ۳۲۷+ | ۹۷۸۹۹۳۶ ۵۰۰۵۲۵ |

این کتاب در پنج فصل تحریر گردیده است، که موضوع هر فصل قرار ذیل است:

فصل اول: عمومیات (تعريفات و تاريخچه)

فصل دوم: تریماتودا (کلاس تریماتودا، مورفولوژی، موقعیت، پوشش بدن، پارانکایما، سیستم هضمی، سیستم دفعی، سیستم عصبی، جهاز تناسلی، استمیا، کونسینوم، متورکیس، فاسیولا، فاسیولیده، هیپودرایوم، اکینو



کاسموس، ایستیمو فورا، پارامفیسیتوم، گاستروتیلیاکس، شیسیتو زوماتیده، بیلازیلا).

فصل سوم: سستودا (مورفولوژی، جدار بدن، پارانکایما، عضلات، سیستم عصبی، سیستم دفعی، جهاز تناسلی، اعضای تناسلی مذکر، اعضاء تناسلی مؤنث،

خروج لاروا از تخم، لاروا سستودها، طبقه بندی سستودها، انوپلو سفالیده، تینوزومیده، داوئیده، دیپیلیده ایده، هیمنو لیپیدید، تنیا، اکینو کو کوس، دیفلوبوتریوم...).

فصل چهارم: نماتودا (ساختمان بدن نماتودا، جهاز هاضمه، جهاز عصبی، جهاز تناسلی، کلاس- سسرانتا، اوکسیوریده، هتراکیده، هتراکیس، اسکاریدیا، سوبولورا، رابدیتیدا، کابرتیا، استرتاگیا، مارشالاجیا و...).


فصل پنجم: تشخیص کرمها و طریقه های مواد غایطه، نمونه گرفتن مواد غایطه و ارسال آن به لابراتوار، حفظ مواد غایطه تازه و حفظ شده، اجرام پرازیتی و غیر پرازیتی مواد غایطه، معاینه و بررسی شکل ظاهری مواد غایطه، معاینه بطریقه رسوب دادن، طریقه برمن، کلچر مواد غایطه، شکل تخم کرمهای مختلف در حیوانات اهلی و وحشی...

| نام کتاب | مؤلف | ناشر | کمک کننده | سال چاپ | صفحات | ای اس بی ان |
|------------|-------------------------------------|-------------------|--------------------------------------|------------------|--------|-------------------|
| هلمنتولوژی | حلیم، سید رفیع الله (پوهاند، داکتر) | پوهنځی طب ننگرهار | د افغان ماشومانو لپاره د جرمني کمېټه | ۱۳۹۲ ل ۲۰۱۳ م | ۳۷۶+۳۳ | ۹۷۸۰۱۲۳ ۴۵۶۷۸۶ |

دا کتاب د پتالوژي يا د ناروغيو د پېژندنې په اړه هر اړخيز کتاب دی چې په لسو فصلونو او ۴۶۸ مخونو کې ليکل شوی دی، لاندې هر فصل او د موضوع سرليک رانقل شوي دي:

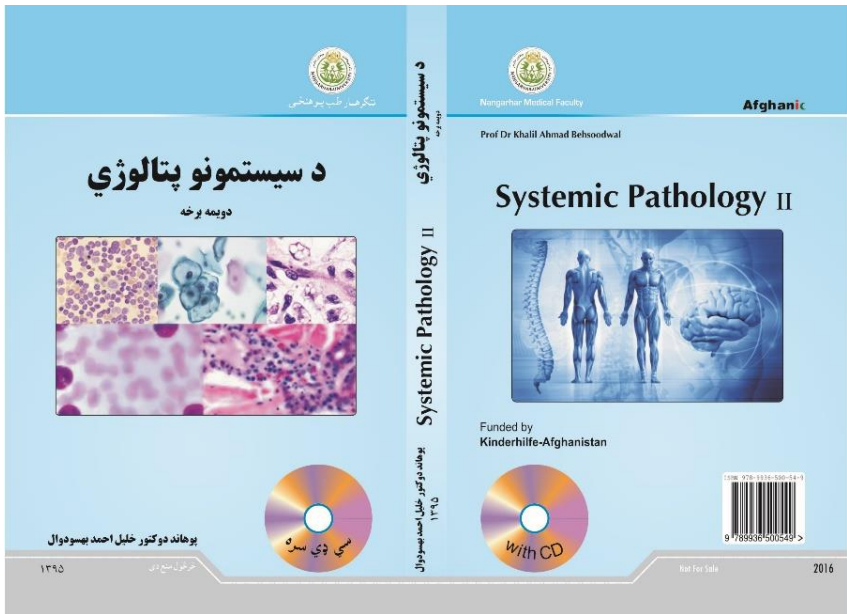
- لومړی فصل: حجروي زيان او مړينه
- دوهم فصل: د حجري تطابقي عکس العملونه او حجروي زړښت
- درېيم فصل: التهاب
- خلورم فصل: د زخم رغېدنه
- پنځم فصل: ناحیوي دوراني تشوشت
- شپږم فصل: د معافيتي سيستم ناروغي

- اووم فصل: ارثي ناروغي
- اتم فصل: نيوپلازم
- نهم فصل: د چاپېريال ناروغي
- لسم فصل: انتاني ناروغي



| ای اس بی ان | مخونه | د چاپ کال | مرسته کوونکی | خپرندوی | مؤلف | د کتاب نوم |
|--------------------|------------|------------------|-------------------|-------------------------------------|---|------------------|
| ۹۷۸۹۹۳۶ ۶۲۱۱۰۸۷ | ۴۶۸+ ۳۴ | ۱۳۸۹ م ۲۰۱۰ / | دی آ آ دی DAAD | ننگرهار پوهنتون، طب پوهنځی | بهسودوال، خلیل احمد (پوهنوال، دوکتور) | عمومي پتالوژي |

دا کتاب په اوو فصلونو کې لیکل شوی چې د بولې لارو، نارینه او ښځینه جهازاتو، اندوکراین، پوستکي، اېسکلېټ (هډوکي او بندونې) او عصبي سیستم ناروغۍ پکې په سیستماتیک ډول داسې لیکل شوي دي چې د ناروغۍ په تعریف، د پیدا کېدو بهیر، مورفولوژي، هستولوژي، کلینیکي ښې او انزار په برخې رڼا اچوي.

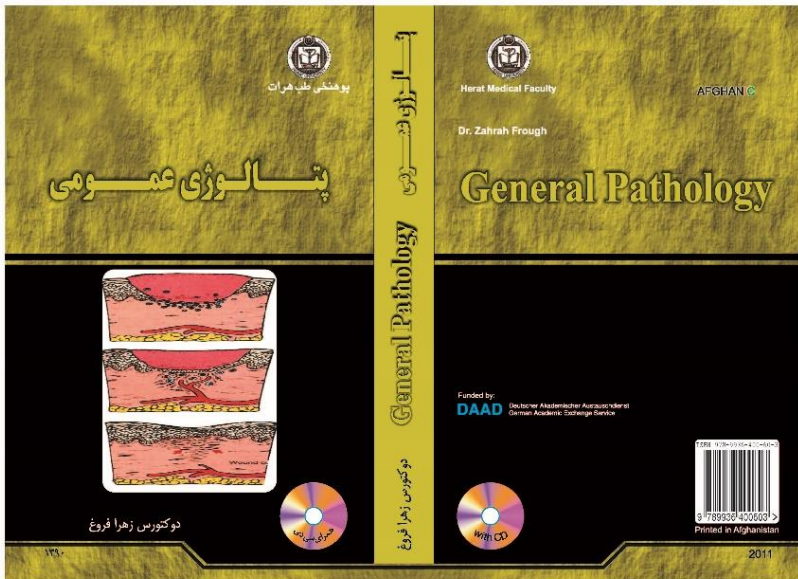


| د کتاب نوم | مؤلف | خپرندوی | مرسته کوونکی | د چاپ کال | مخونه | ای اس بی ان |
|---------------------------------|--------------------------------------|----------------------------|--------------------------------------|-----------------|-------|----------------|
| د سیستمونو پتالوژي (دویمه برخه) | بهسودوال، خلیل احمد (پوهاند، دوکتور) | ننګرهار پوهنتون، طب پوهنځی | د افغان ماشومانو لپاره د جرمني کمېټه | ۱۳۹۵ ل / ۲۰۱۶ م | ۳۷۱+ | ۹۷۸۹۹۳۶ ۶۲۰۱۹۳ |

محتوا این کتاب در (۹) فصل تحریر گردیده است.

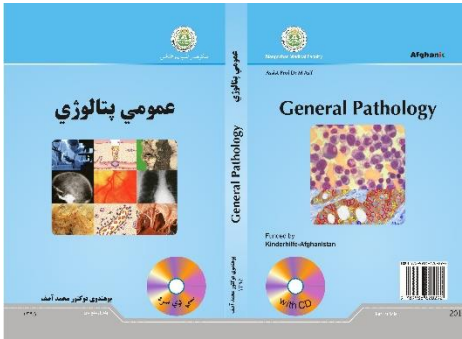
مطالب که در این کتاب به بحث گرفته شده است، عبارت اند از:

صدمات و تطابق حجروي، اسباب آسیب حجروي، مخیانیکیت‌های آسیب حجروي، مورفولوژی آسیب حجروي، عمومیات در مورد التهاب، ترمیم نسجي یا Tissue Repair، تشوشات هیمودینامیک، تشوشات سیستم معافیت، نیوپلازیا (Neoplasia)، امراض جنیتک و اطفال، امراض محیطی، امراض انتانی و...



| نام کتاب | مؤلف | ناشر | کمک کننده | سال چاپ | صفحات | ای اس بی ان |
|---------------|----------------------|---------|-------------|---------------|--------|-------------------|
| پتالوژی عمومی | فروغ، زهرا (دوکتورس) | طب هرات | دی آدی DAAD | ۱۳۹۰ ۲۰۱۱م | ۲۴۶+۲۲ | ۹۷۸۹۹۳۶ ۴۰۰۶۰۳ |

د کتاب منځپانگه په نه فصلونو کې راوړل شوې ده چې د پتالوژي پر بېلابېلو اړخونو باندې هر



اړخيزه معلومات وړاندې شوي دي.

د کتاب ځينې عمده عناوين دا دي:

پتالوژي، د حجرو د نمو او بېلښت تطابق، د حجرې

زړښت، گانگرين، نکروز، ميلانين او د ميلانين په

څېر رنگونه، د ميلانين د رنگ کموالی، د ميلانين په

شان رنگونه، التهاب، حاد التهاب، د لوکو سايتو له

وچې د نسج خرابېدل، د التهاب کيمياوي

ميدياتورونه، مزمن التهابات، د حاد التهاب بهير، په التهاب کې د لمفوايي عقداتو او لمفوايي رگونو ونډه، توبرکلوز،

سفلس، جذام، د حاد او مزمن التهاب مورفولوژيکي بېلگې، رغوڼ، ريچينيرېشن، د منضم نسج په وسيله ترميم،

هغه عوامل چې د زخم ترميم بطني کوي، اذيما، د غير نارمل pH علتونه، ډيهايډرېشن، وينه بهېدنه، هيمو ستاز

ناخوالي، امبوليزم، ترمبوز، د شاک پړاوونه، معافيتي سيستم، د معافيتي سيستم حجرات، سايتو کينونه، لومړی

تر څلورمې فرط حساسيت، د ارتباطي انساجو مختلطي ناروغی، په ارثي ډول د کامپلمينټ د اجزاوو کمښت،

دویمي معافيتي کمښت، ايډز، امايلودوزس، ارثي ناروغي، د ارثي ناروغيو تقسيم بندي، د کروموزومونو ناخوالي،

د کروموزومونو د جوړښت غير طبيعي والی، د جنسي کروموزومونو سايتوجنيټيک ناخوالي، ولادي بد شکلی،

نيوپلازم، د نويو رگونو جوړېدل، د نيوپلازم اسباب او مکانيزم، هغه سيستمیک عوامل چې کوربه پورې اړه لري،


کسبي نيوپلازمونه، انتاني ناروغي، د انتاناتو د خپرېدو لارې، له انتاناتو نه په انساجو کې زيانمنی، انتانات څرنگه د

ناروغيو سبب گرځي؟، د جنسي لارو خپرېدونکي انتانات، چاپېريالي زيې ناروغی، د خوړو کمښت، غذايي زياتوالی،

د پروټينو او انرژي د کمښت ناروغی، د وېټامينو د کمښت ناروغي، منرالونه، خواړه او نيو پلازم، هغه زياتونه چې د

درملني څخه منځ ته راځي.

| د کتاب نوم | مؤلف | خپرندوی | مرسته کوونکی | د چاپ کال | مخونه | ای اس بی ان |
|---------------|----------------------------|----------------------------|--------------------------------------|-----------------|---------|----------------|
| عمومي پتالوژي | محمد آصف (پوهندوی، دوکتور) | ننگرهار پوهنتون، طب پوهنځی | د افغان ماشومانو لپاره د جرمني کمېټه | ۱۳۹۵ ل / ۲۰۱۶ م | ۲۱۲+ ۱۹ | ۹۷۸۹۹۳۶ ۶۲۰۲۹۲ |



دا کتاب په اوو فصلونو کې لیکل شوی، چې لومړی فصل یې د پښتورگو او اطراحي لارو، په دوهم فصل کې د نارینه وو تناسلي سیستم، په درېیم فصل کې د ښځینه وو تناسلي سیستم، په څلورم فصل کې د اندوکراینې سیستم ناروغۍ، په پنځم فصل کې د پوستکي ناروغۍ، په شپږم فصل کې د اېسکلېټ او بندونو

ناروغۍ او په اووم فصل کې د عصبي سیستم پتالوژي په اړه تشریحات وړاندې شوي دي.

په دې ډول لومړی د اړونده سیستمونو د ناروغیو د ښه پوهېدلو د پاره د غړو نسجي جوړښت او فزیولوژي باندې په لنډ ډول رڼا اچول شوې بیا د اړونده ناروغۍ تعریف، لاملونه، د ناروغیو د پیدا کېدو میخانیکیتونه، مورفولوژیک بدلونونه او په پای کې په لنډه توګه د ناروغیو کلینیکي ښې او اترار یې پر ډېر ښه او سیستماتیک ډول تشریح کړي دي.

په کتاب کې پر دغو موضوعاتو بحث شوی دی:

د شحمیاتو هضم او جذب، د کلسترول هضم او جذب، د فاسفولیپیدونو هضم او جذب، د شحمیاتو انقلاب، د پلازما شحمیات، د بیټا کسیدیشن پړاوونه، د شحمي اسیدونو جوړېدل، د فاسفولیپیدونو بائیو سنتیزیس، کیتوزیس، د کیتون جسونو لګښت، د رانډل د ګلوکوز- شحمي اسید سیکل، د کلسترول انقلاب، صفراوي اسیدونه، صفرا، د سیروم کلسترول پتالوژیک بدلونونه، د لایپو پروتینونو ډلبندي، د آپو پروتینو دندې، د کایلو مایکرون او VLDL جوړېدل، د حجروي غشا سره د LDL انټراکشن، اتیروسکلیروزیس، شحمي ځیګر، لایپوتروفیک ایجنټونه.

| د کتاب نوم | مؤلف | خپرندوی | مرسته کوونکی | د چاپ کال | مخونه | ای اس بی ان |
|--------------------|---------------------------------------|----------------------------|--------------------------------------|-----------------|-------|-------------------|
| د سیستمونو پتالوژي | بېسودوال، خلیل احمد (پوهنوال، دوکتور) | ننگرهار پوهنتون، طب پوهنځی | د افغان ماشومانو لپاره د جرمني کمېټه | ۱۳۹۵ ل / ۲۰۱۶ م | ۳۷۱+ | ۹۷۸۹۹۳۶ ۵۰۰۵۶۳ |

دا کتاب په شپاړسو فصلونو او دريو برخو کې ليکل شوی دی.

لومړی فصل: د میکروبي ناروغيو کیموتیراپي

دوهم فصل: بیتالکتام انټي بیوتیکونه،

کېمیاوي جوړښت؛ درېیم فصل: امینو

گلایکو سایدونه او پسیکتو مایسین،

د پوستکي تعاملات؛ څلورم فصل:

ماکرولايدونه او کیتولایدونه،

فارمکولنتیک، کیتولایدونه؛ پنځم

فصل: تتراسکلینونه او کلورا مفنکول،

کلورمفنکول، کلینیکي کارونه؛ شپږم

فصل: متفرقه انټي بیوتیکونه، ډایترمایسن، وانکومايسين، سایکلوسیرین.

اووم فصل: د کینولون مشتقات؛ اتم فصل: سلفامیدونه، ترې متوپریم، ترای متوپریم، کوترای

مکسازول؛ نهم فصل: دولي سیستم انټي سپیتکونه؛ لسم فصل: د مایکو باکتریم ضد دواگانې، د

نري رنځ ضد دواگانې، ریفامپین، نری رنځ او ایډز، د نري رنځ درملنه او کوچنیان.

یوولسم فصل: د فنکسونو ضد دواگانې، تربینافین، د ویرسونو ضد درملونه، انفلونزا ضد دواگانې.


دیارلسم فصل: انټي سپیکونه، وېشنه یا طبقه بندي؛ څوارلسم فصل: د یوې ژونکې لرونکي

پرازیتونو ضد درملونه، د ملاریا ضد ځینې دواگانې، د جارد یا ضد درملونه، د شمانیازس ضد

درملونه؛ پنځلسم فصل: د چنجیو ضد دواگانې، تیابندازول، کېمیا او فارمکولنتیک.


شپاړسم فصل: د سرطان ضد درملونه، سرطان او د درد ضد درملونه، سایکلو فاسفاماید، نباتي

الکلویډونه، هورموني سرطاني ضد درملونه.



| د کتاب نوم | مؤلف | خپرندوی | مرسته کوونکی | د چاپ کال | مخونه | ای اس بی ان |
|------------|-------------------------------------|----------------------------------|-------------------|----------------|------------|-------------------|
| فارمکولوژی | حیدري، سيد قمبر علي (پوهندوی) | ننگرهار پوهنتون، طب پوهنځی | دی آ آ دی DAAD | ۱۳۸۸ ۲۰۰۹/م | ۳۱۰+ ۱۲ | ۹۷۸۹۹۳۶ ۴۰۰۲۱۴ |


دا کتاب اته فصلونه لري چې پر لاندې موضوعگانو بحث کوي:



لومړی فصل: هیستامین او انټي هیستامینک دواگانې، هغه دواگانې چې د هیستامین د ازادېدځه مخنیوی کوي. دوهم فصل: هغه دواگانې چې د هضمي سیستم په ناروغیو کې استعمالیږي، هغه دواگانې چې د

پیپټیک السر په درملنه کې استعمالیږي، هغه دواگانې چې د Irritable Bowel Syndrome په درملنه کې استعمالیږي، د پانکراس انزایمونو؛ درېیم فصل: د تنفسي سیستم فارمکولوژي، د ساده لنډې یا استما ضد درمل، د انشافي درملو د استعمال په هکله لارښوونې، هغه دواگانې چې د الرژیک رینایټیس په درملنه کې استعمالیږي، هغه دواگانې چې د COPD په درملنه کې استعمالیږي؛ څلورم فصل: ډیوریتیکونه، Osmotic Diuretics، Loop Diuretics؛ پنځم فصل: د قلبي وعایي سیستم فارمکولوژي، هغه دواگانې چې د زړه په عدم کفایه کې استعمالیږي، هغه دواگانې چې د سینې د خناق په درملنه کې استعمالیږي، متفرقه دواگانې؛ شپږم فصل: د وینې فارمکولوژي؛ اووم فصل: معایعات، الیکترولایتونه او د پلازما عوض کوونکی، د Dextrose محلولونه. اتم فصل: د اندوکراین فارمکولوژي، د هیپوتلموس او نخامیې غدې هورمونونه.

| د کتاب نوم | مؤلف | خپرندوی | مرسته کوونکی | د چاپ کال | مخونه | ای اس بی ان |
|---------------------|-------------------------------------|----------------------------------|--|--------------------|-------|-------------------|
| فارمکولوژي دوهم ټوک | حیدري، سید قمبر علي (پوهنوال) | ننگرهار پوهنتون، طب پوهنځی | د افغان ماشومانو لپاره د جرمني کمپنه | ۱۳۹۲ ل / ۲۰۱۳ م | ۴۱۸+ | ۹۷۸۱۹۰۵ ۷۳۲۹۱۳ |



د فارمکولوژي په درېيم ټوک کې پر لاندې موضوعگانو رڼا اچول شوې ده:

د لومړي فصل موضوعگانې:

د میکروبي ناروغيو کیموتراپي، د میکروب ضد دواگانو د تاثیر میخانیکیت، د میکروب ضد درملو په مقابل کې مقاومت، د میکروب ضد درملو د تاثیر ساحه، د میکروب ضد درملو ټاکنه، د

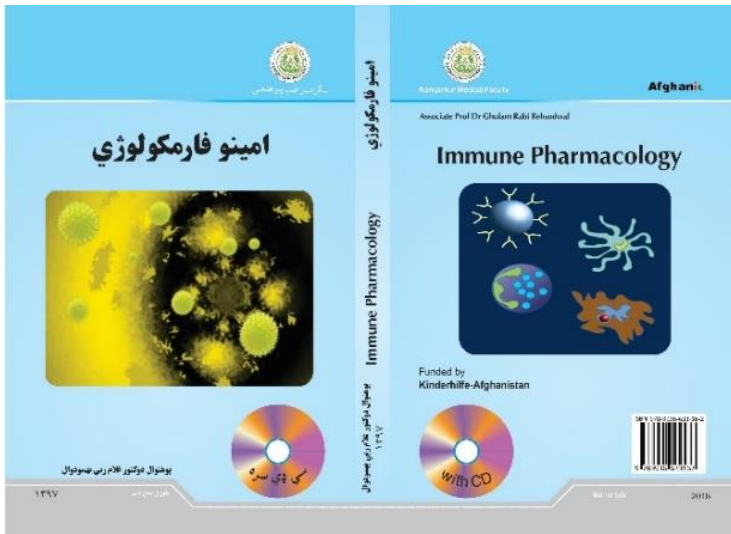
کیموتراپي نیمگړتیاوې، مهمې ناروغۍ راورونکی باکتریاوې، د میکروب ضد درملو د تطبیق موده، د میکروب ضد درملو انتخاب، د پینسلینو په مقابل کې مقاومت، د پینسلینو وېشنه او عمومي فارمکوکینتیک، طبعي پینسلینونه، له اول نه تر څلورم سفالوسپورینونو نسلونه، د بیټا لکمتازنې کونکې دواگانې، ماکرولایډونه، متفرقه انتي بیوتیکونه، نری رنځ او ایډز، د نری رنځ ضد دواگانې، د جزام په درملنه کې استعمالېدونکي درمل، د فنگس ضد درملو مقدارونه، د ویروسي ضد درملو وېشنه، هغه دواگانې چې د ویروسي Hepatitis په درملنه کې کارول کېږي.

د دوهم فصل موضوعگانې: د پرازیتي ناروغيو کیموتراپي، د ملاریا ضد درملو وېشنه، د ملاریا د درملنې جدول، د امیبازس درملنه، د امیب ضد درملو طبقه بندي، د امیب ضد درملو طبقه بندي، د جاردیا ضد درملونه، د تریکو مونس ضد دواگانې او نورو ناروغيو ضد درمل. د درېيم فصل موضوعگانې: د سرطان ضد درمل - د حجرو کنتیکونه، د سرطان ضد درمل په مقابل کې مقاومت، د درملنې پروتوکول، د سرطان ضد درمل مختلف گروپونه، نباتي الکلویډونه، هورموني سرطاني ضد درملو، د سرطان ضد درمل چې بېلوگروپونو پورې اړه لري.

د څلورم فصل موضوعگانې: ویتامینونه او منرالونه

| د کتاب نوم | مؤلف | خپرندوی | مرسته کوونکی | د چاپ کال | مخونه | ای اس بی ان |
|------------------------|-------------------------------------|----------------------------------|--|------------------|-------|-------------------|
| فارمکولوژي (درېيم ټوک) | حیدري، سید قمبر علي (پوهنوال) | ننگرهار پوهنتون، طب پوهنځی | د افغان ماشومانو لپاره د جرمني کمېټه | ۱۳۹۵ ل ۲۰۱۶ م | ۲۴۶+ | ۹۷۸۹۹۳۶ ۶۳۳۰۴۹ |

په دغه کتاب کې پر دغو موضوعگانو رڼا اچول شوې ده: د معافیتي سیستم اساسات، غیر نورمال معافیتي عکس العمل، فرط حساسیت او د هغه ډولونه، Autoimmunity، Immunity suppressive therapy، Glucocorticoid، Immuno deficiency Diseases، hyper immune، proliferation signal inh pyrimidine، cyclophosphamide، Azathioprine، mycophenolate mofetil، synthesis inh hyper immune، Rh o(D)Immunoglobuline، Immuno suppressive Antibodies، Rituximab، Bevacizumab، Anti-tumor NABs، monoclonal Antibodies، immunoglobuline، vedolizumab، Ustekinumab، Ibritumomab tiuxetam، use to deliver isotope And Toxin to tumor، Abciximab، د درملو په مقابل کې معافیتي عکس العمل، immediate(type-1) drug allergy، د درملو په مقابل کې د بېړنۍ الرژي درملنه، Desensitization to drugs او پر نورو موضوعگانو بحث شوی دی.



| د کتاب نوم | مؤلف | خپرندوی | مرسته کوونکی | د چاپ کال | مخونه | ای اس بی ان |
|------------------|------------------------------|----------------------------|--------------------------------------|-----------------|-------|-------------------|
| امینو فارمکولوژی | بهسودوال، غلام ربی (پوهنوال) | ننگرهار پوهنتون، طب پوهنځی | د افغان ماشومانو لپاره د جرمني کمېټه | ۱۳۹۷ ل / ۲۰۱۸ م | ۱۴۳ | ۹۷۸۹۹۳۶ ۶۳۳۱۶۲ |

فارمکولوژي (درېيم کال، دوهم سمسټر لپاره)

Pharmacology (for the Second Semester, third Year)

دا کتاب پنځه فصلونه لري چې پر لاندې موضوعگانو بحث کوي:

لومړۍ فصل: د فارمکولوژي پېژندنه (د اصطلاحاتو تعريف، د درملو د تطبيق لارې)، د فارمکولوژي پېژندنه (فارمکوکينيتيک د درملو جذب، د درملو توزيع)، د فارمکولوژي پېژندنه (فارمکوديناميک).
د درملو ميتابوليزم، اطراح او دوز) او د فارمکولوژي پېژندنه (فارمکوديناميک).

دوهم فصل: introduction of CNS, Sedative & Hypnotic Drugs used in, Narcotic Analgesic,

Pharmacology and Physiological Disorder.


درېيم فصل: د اتونوميک عصبي سيستم فارمکولوژي پېژندنه، کولينرجيک درمل، د اتونوميک عصبي

سيستم فارمکولوژي، انټي کولينرجيک درمل، ادرينرجيک درمل او انټي ادرينرجيک درمل.

څلورم فصل: هغه درمل چې په ولادي برخه کې استعمالېږي او NSAIDs او هغه درمل چې gout او نقرص کې استعمالېږي.

پنځم فصل: هستامين او انټي

هستامينيک




| د کتاب نوم | مؤلف | خپرندوی | مرسته کوونکی | د چاپ کال | مخونه | ای اس بي ان |
|--|------------------------------|----------------------------|--------------------------------------|---------------|-------|-------------------|
| فارمکولوژي (درېيم کال، دوهم سمسټر لپاره) | بهسودوال، غلام ربی (پوهنوال) | ننگرهار پوهنتون، طب پوهنځی | د افغان ماشومانو لپاره د جرمني کمېټه | ۱/۱۳۹۹ م ۲۰۲۰ | ۲۱۲ | ۹۷۸۹۹۳۶ ۶۳۳۳۸۴ |

د اتونوم او مرکزي عصبي سيستمونو فارمکولوژي

Pharmacology of Atonomic and CNS

په دې کتاب کې د درمل پوهنې درې بنسټيزې برخې لکه د درمل پوهنې عموميات، د اتونوم او مرکزي



عصبي سيستم دواگانې، چې د ډېرو ناروغيو په درملنه کې استعمالېږي تشرېح شوي دي. د کتاب ټول سرليکونه چې ورباندې توضيحات ورکړل شوي دا دي: د عمومياتو برخه: تعريف، فارمکولوژي تاريخچه، د دوا تاريخ، په کلينیک کې د

فارمکالوژي اهميت، د دوا د تطبيق لارې، فارمکوکينيتيک، د درملو جذب، توزيع، د درملو ميتابوليزم، د درملو اطراح، فارمکودينامیک، هغه عوامل چې د دوا تاثير ته تغيير ورکوي، د دوا مقدار، جانبي عوارض، Drug Dependence، استطب او مضاد استطب، عدم امتزاج، Drug Inter Action، First Pass، Metabolism.

د اتونوم سيستم برخه: اتونوم سيستم اناتومي، نيورو ترانسمر، کوليز جيک اگونست، کوليز جيک انتاگونست، ادرينر جيک اگونست، ادرينر جيک انتاگونست.

د مرکزي عصبي سيستم فارمکولوژي برخه: اناتومي، فزيولوژي او بيوشمي، د پرکسون ضد درمل، Anxiolytic and Hypnotic Drugs، عمومي انسټيک دواگانې، Anti Depressant Drugs، Loca Anesthetic، Drugs، نيورو ليپتيک دواگانې، Drug Dependence، Opioids Analgesics، Anti Epileptic Drugs.

| د کتاب نوم | مؤلف | خپرندوی | مرسته کوونکی | د چاپ کال | مخونه | ای اس بي ان |
|--|----------------------------|----------------------------|--------------------------------------|------------------|------------|-------------------|
| د اتونوم او مرکزي عصبي سيستمونو فارمکولوژي | بهسودوال، غلام ربي (ډاکټر) | ننگرهار پوهنتون، طب پوهنځی | د افغان ماشومانو لپاره د جرمني کمېټه | ۱۳۹۲ م ۲۰۱۳/۱ | ۱۳۸+ ۱۸ | ۹۷۸۸۸۳۷ ۰۹۲۴۶۷ |

د درملو د استعمال عملي لارښود (پښتو-انګليسي)


Practical Drug Guide (English/Pashto)

په دې کتاب کې د نخسې ليکلو د زده کړې ښه لار، د ماشومانو او لويانو لپاره اساسي درمل، د زړقياتو په هکله، د درملو په هکله معلومات، جلدي متسحضرات، د سترگو درمل، زړقي محلولات، د نويو زېړېدلو لپاره د اساسي درملو لست، په انتاناتو کې د درملو معقول تجويز، د انټي بايوټيکو معقول تجويز، د نري رنځ ضد درملو معقول تجويز او داسې نور موضوعگانې باندې بحث شوي دي.

همدارنگه هڅه شوې ده چې هغه درمل چې د نړيوالې روغتيايي ادارې (WHO) د اساسي درملو په لېست کې ياد شوي دي او له بله پلوه په افغانستان کې پيدا کېدای شي، برابر شوي دي.


د کتاب مؤلف يو آلماني ډاکتر دی چې هغه کلونه مخکې په ۱۹۹۴، ۱۹۹۵، ۱۹۹۶ او ۱۹۹۷ کلونو کې په افغانستان کې کار کړی دی. دغه ډاکتر متوجه شو چې د افغانستان د طب يوه لويه ستونزه دا ده، چې د طب محصلين او ډاکتران

درسي موادو ته لاس رسې نلري، په همدې خاطر يې څو درسي کتابونه او څو لارښود د افغانستان لپاره وليکل، چې په انګليسي، دري او پښتو ژبو په افغانستان کې چاپ شوي دي.



| د کتاب نوم | مؤلف | خپرندوی | مرسته کوونکی | د چاپ کال | مخونه | ای اس بی ان |
|--|-------------------------------|----------------------------|--------------------------------------|------------------|-------------------------|-------------------|
| د درملو د استعمال عملي لارښود (پښتو-انګليسي) | ايل وان بلومرودر، ډاکتر مالتې | ننګرهار پوهنتون، طب پوهنځی | د افغان ماشومانو لپاره د جرمني کمېټه | ۱۳۹۲ ل ۲۰۱۳ م | ۱۰۴ پښتو+ انګرېزي ۱۹ | ۹۷۸۰۷۴۷ ۵۹۵۸۲۳ |

این کتاب دارای هفده فصل بوده که موضوعات ذیل در آن به بحث گرفته شده است: اساسات تدریس و آموزش، تئوری‌های آموزش و کاربرد آن در تدریس، تئوری‌های یادگیری، چهار عامل مهم فعالیت‌های آموزشی در نظریه برنر، مقاصد تدریس، مقاصد آموزش، آموزش در قرن بیستم، روشهای تدریس و آموزش، تدریس علوم اساسی، چرا علوم اساسی تدریس میشود، لکچر چیست، ارائه یک لکچر با تأثیرات ماندگار، شش مرحله در ساختن یک لکچر پر جاذبه، هندوات، دوازده نقش استاد در تدریس، یادگیری در شفاخانه، سه پایه تدریس در شفاخانه، تهیه فیدبک در مورد کار محصلان، تدویر یک کورس آموزشی، برنامه درسی (کریکولم)، تعریف و اهداف کریکولم، انکشاف کریکولم، تسجیل نتیجه آموزش، محیط مناسب آموزش، Core-Curriculum چیست، آموزش به اساس مسئله، اهداف PBL چیست؟، یادگیری در بحث با مناقشه گروهی، طبابت به اساس شواهد، کیفیت شواهد، مراحل EBم، Bias یا سوگرایی، حرفه‌یی بودن، پروفشنلیزم چیست،



روشهای نوین آموزش اخلاق طبابت، اهداف آموزش اخلاق طبابت، آموزش سنتی، روشهای آموزش، آسکی چیست و چگونه بر گذار میگردد، چیک لیست، زمان بندی، نوشتن سناریو، ارزیابی به روش داپس، رهنمای استاد ممتحن، داپس چیست؟، اعتبار بخشی، پورت فولیو ولاگ بوک،

تعریف کتاب درسی، تحریر یک تصدیق نامه مؤثر (LOR).


| نام کتاب | مؤلف | ناشر | کمک کننده | سال چاپ | صفحات | ای اس بی ان |
|-----------------|---|------------------------|----------------|------------------|--------|------------------|
| رهنمای تدریس طب | اکسیر، نادر احمد (پوهاند، دوکتور) | پوهنتون طبی کابل | دی آدی DAAD | ۱۳۹۱/۱ م ۲۰۱۲ | ۱۳۰+۲۴ | ۹۷۸۹۹۳۶ ۲۰۰۰۵ |

گیاهان طبی مستعمله در تداوی امراض قلبی و عایی

Medicinal Plants Used in the Treatment of Cardiovascular Diseases


موضوعات درج شده کتاب عبارت اند از:

عومیات و تاریخچه استفاده از گیاهان طبی، طبابت‌های سنتی ممالک مختلف و افغانستان، مواد فعال گیاهان طبی، ترپنوئیدها، هتروزیدها، ساپونین‌ها، هتروزیدهای تلخ، الکلوئیدها، مرکبات فتولیک، ویتامین‌ها، تهیه اشکال دوائی از گیاهان طبی، مستحضرات خلاصوی جالینوسی، گیاهان طبی مستعمله در تداوی امراض قلبی و وعایی، توضیحنامه اصطلاحات و ...



| نام کتاب | مؤلف | ناشر | کمک کننده | سال چاپ | صفحات | ای اس بی ان |
|---|-----------------------------|--------------|----------------|---------------|----------|-------------------|
| گیاهان طبی مستعمله در تداوی امراض قلبی و عایی | بابری، محمد عثمان (پوهنوال) | پوهنتون کابل | دی آ آ دی DAAD | ۱۳۹۱ / ۲۰۱۲ م | ۳۰ + ۲۳۳ | ۹۷۸۰۴۳۵ ۶۵۶۷۸۵ |

موضوعات این اثر که شامل تاریخچه، هدف، تعاریفات و اساس اخلاق می‌باشد در ۱۶ فصل گنجانیده شده است. برای دانستن بهتر از مواد این کتاب بعضی از عناوین مهم آنرا در اینجا می‌آوریم: تاریخچه اخلاق طبابت، علم اخلاق طبیبی Professionalism طبیبی، حقوق بشر و قانون، اساس اخلاق طبابت، نظریات پیرامون خط مشی اطبا، سوگند نامه و تعهدنامه‌های طبیبی، اخذ رضایت از مریضان، پرسنسیب‌های اساسی و مکلفیت‌های اطباء در قبال وظایف مسلکی، تخلفات مسلکی در کلینیک‌ها- معاینه خانه‌ها و دواخانه‌ها، اهمالات طبیبی یا Medical Negligence، اعمال غیر مسلکی در طبابت، جنبه‌های اقتصادی اخلاق طبابت، سوء استفاده جنسی در هنگام پیشبرد وظایف مسلکی، محرمت رازهای طبیبی Medical Confidentiality، اعمال مسلکی غیر قانونی در طبابت، اعمال غیر مجاز مسلکی در طبابت، خصوصیات دوتولوژی در رشته‌های مختلف طبیبی.




| نام کتاب | مؤلف | ناشر | کمک کننده | سال چاپ | صفحات | ای اس بی ان |
|-------------|---|------------------|-----------------|----------------|--------|-------------------|
| اخلاق طبابت | همدل صدیقی، عبدالغفور (پوهنوال، دوکتور) | پوهنځی طب بلخ | دی آادی DAAD | ۱۳۸۹ م ۲۰۱۰ | ۲۰۸+۲۳ | ۹۷۸۹۹۳۶ ۲۱۱۱۶۲ |

PBL (Problem Based Learning) Guideline in Afghanistan

در این کتاب موضوعات ذیل تشریح شده است:

تاریخچه PBL، ضرورت‌ها برای شروع PBL، رهنما Tutor، رهنمود برای استادان در سناریوی دراز مدت، آداب صنف PBL، نمونه گفت و شنود پسندیده، نمونه گفت و شنود ناپسندیده، جریان آموزش در صنف CBL، راهکاری‌های علمی فرهنگی، انتظام شوراهای پوهنتون البیرونی، مجلس دیپارتمنت، شورای علمی پوهنځی، شورای ارزیابی، وظایف اساسی استادان، وظایف اساسی همکاران استاد، وظایف آمرین دیپارتمنت، وظایف رئیس و معاون پوهنځی، کمیته‌های مختلف، مرکز تحقیقات علمی، لایحه‌های وظایف انجمن‌های مختلف و ...



| نام کتاب | مؤلف | ناشر | کمک کننده | سال چاپ | صفحات | ای اس بی ان |
|----------------------------|--------------------------------------|---------------|----------------|------------------|--------|-------------------|
| رهنمود در PBL در افغانستان | برنایار، محمد فرید (پوهنوال، دوکتور) | پوهنځی طب بلخ | دی آ آ دی DAAD | ۱۳۹۱ ل ۲۰۱۲ م | ۱۲۶+۲۷ | ۹۷۸۹۹۳۶ ۲۰۰۷۴۵ |

III. عامه روغتيا. (۳)


| پوهنتون | ليکوال | د کتاب نوم | نمبره |
|---------|----------------------------------|--|-------|
| ننگرهار | پوهنوال ډاکتر محمد عارف رحمانی | د عامې روغتيا اساسات او اداره | ۹۴ |
| ننگرهار | پوهنوال ډاکتر محمد عارف رحمانی | د چاپېريال او دندیزه روغتيا | ۹۵ |
| ننگرهار | پوهیالی ډاکتر محمد ابراهيم شېرزی | ډيموگرافي او د کورنۍ تنظيم | ۹۶ |
| ننگرهار | پوهیالی ډاکتر محمد هارون | تغذيه او روغتيا | ۹۷ |
| قندهار | پوهنوال ډاکتر عبدالواحد وثيق | تغذيه او سو تغذيه | ۹۸ |
| ننگرهار | دوکتور محمد اسحاق شريفی | د ځيگر وپروسي التهاب (طبي تشخيص او درملنه) | ۹۹ |



د عامې روغتيا اساسات او اداره Principles of Public Health & Management

په دغه کتاب کې پر دغو موضوعگانو بحث شوی دی:


د عامې روغتيا مفهوم، د علمي طب منځته راتلل، د طب نوي کېدل، حفظ الصحوي وينښپدنه، د ناروغيو په برخه کې د ميکروب فرضيه، د وقايوي طب منځته راتلل، معالجيوي طب، وقايوي طب، ټولنيز طب، طبي بدلون، د طب ناکامي، کورنۍ او ټولنيز طب، اوبه- هوا او خواړه، د اوسېدو ځای يا مسکن، د مور او ماشوم روغتيا، د بدن د غړو حفظ الصحه، د روغتيا تعريف، د وقوع او شيوع ميزان، د مېندو د مړينې اندازه، د لومړنيو روغتيايي څارنو په باب د الماتا اعلاميه، د موانعو او محدوديتونو بررسي، د کار دوباره کنټرول او لارښوونه، له منابعو نه د کار اخستنې کنټرول، د کار د جريان کنټرول، د کار د نتيجې کنټرول، نظارت په عمل کې، د نظارت ترسره کولو لپاره آمادگي، د روغتيايي فعاليتونو ارزيايي، د اهدافو د لاسته راوړلو ارزيايي، له منابعو يا سرچينو نه د کار اخيستني ارزيايي او ...




| د کتاب نوم | مؤلف | څېړندوی | مرسته کوونکی | د چاپ کال | مخونه | ای اس بی ان |
|-------------------------------|-----------------------------------|-------------------|--------------------------------------|------------------|--------|--------------------|
| د عامې روغتيا اساسات او اداره | رحماني، محمد عارف (پوهنمل، ډاکتر) | ننگرهار طب پوهنځی | د افغان ماشومانو لپاره د جرمني کمېټه | ۱۳۹۲ ل ۲۰۱۳ م | ۱۸۱+۲۳ | ۹۷۸۹۹۳۶۶ ۲۰۰۲۰۳ |

په دغه کتاب کې پر لاندې موضوعگانو بحث شوی دی:

روغتیا او چاپېریال، اوبه، د اوبو د لاسته راوړلو سرچینې، د اوبو ککړتیا، د اوبو تصفیه کول، هوا، د هوا ککړتیا کنترول او وقایه، تهویه، ریا، غالمغال، تشعشع، د هوا چاپېریال، رطوبت، کور جوړول، د کثافاتو ځای پر ځای کول، جامد کثافات، د انساني فضله موادو ځای پر ځای کول، طبي انتمولوژي، میاشې، کورني مچان، د مچانو د کنترول معیارونه، سپرې، ورې، وظیفوي روغتیا، د کارگرو روغتیا، وظیفوي خطرونه، وظیفوي ناروغی، وقایوي معیارات، د سربو تسمم، تداوي، وظیفوي سرطان، د پوستکي وظیفوي التهاب، د وړانگو خطرونه، د کرنې د کارگرانو وظیفوي اضرار، د فابریکې تصادمت، د ناروغی ناسوبتیا، د کارگرانو د روغتیا ساتنې معیارونه، طبي تدابیر ودانیز معیارونه، د افغانستان د کارگرانو قانون.



| د کتاب نوم | مؤلف | څېړندوی | مرسته کوونکی | د چاپ کال | مخونه | ای اس بی ان |
|-----------------------------|-------------------------------------|-------------------|----------------|-----------------|------------|--------------------|
| د چاپېریال او دندیزه روغتیا | رحماني، محمد عارف (پوهنوال، دوکتور) | ننگرهار طب پوهنځی | دی آ آ دی DAAD | ۱۳۹۰ ل / ۲۰۱۱ م | ۲۹۵ ۱۳+ | ۹۷۸۹۹۳۶۶ ۲۰۱۴۴۶ |



دغه کتاب دوه عمده برخې لري چې يوه يې ډيموگرافي يا د وگړپېژندنې برخه ده او بله يې د کورني تنظيم برخه ده. کتاب کې پر دغو موضوعگانو بحث شوی دی:

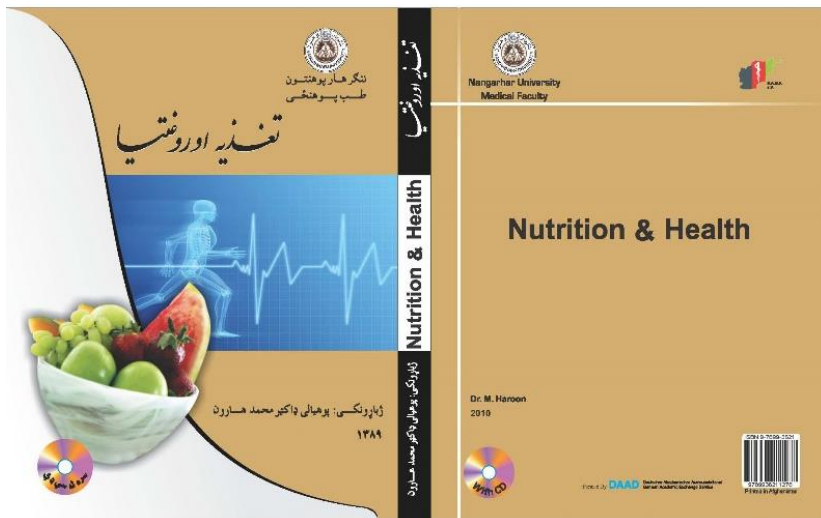
ډيموگرافیک دوران (لومړی، دوهم - پنځم پړاو)، د نړۍ د وگړو ميلان، د زېږېدنې او

مړينې کچې، د عمر او جنس جوړښت، عمري اهرامونه، د وگړو گڼوالی، د کورنی غټوالی، ليک لوست او زده کړه، د ژوندي پاتې کېدو موده، امېندواري، د واده کولو په وخت کې عمر، د ماشومانو تر منځ واټن، د کورنی تنظيم، د امېندواری عمومي اندازه، خالصه د زېږون اندازه، د زيان اندازه، د واده کولو اندازه، د انسانانو بنسټيز حقونه، د ښځو روغتيا، د جنين روغتيا، د ماشوم روغتيا، د امېندواری ضد لارې، د کانډوم کارول، ښځينه کانډوم، د رحم د نننۍ آلې، د حوصلې اتانات، په بل ځای کې يا بې ځايه امېندواری، د امېندواری ضد هارموني درملو ډلبندي، د خولې د لارې د امېندواری ضد درمل، د Pill ډولونه، شيدې ورکول، د تيونو حساسوالی، مضاد استطبابت، د مياشتني عادت تنظيم، زيان (Abortion)، په طبي ډول د امېندواری د پای ته رسولو قاعدې، د کورنی تنظيم طبيعي لارې، خوندي موده (منظمه لاره)، د جنسي عمل نه ترسره کول، له انزال نه مخکې د جنسي آلې د بانډې ويستل (Coitus Interrupts)، د ښځينه وو شنډول، لپراسکوپي او ...

| د کتاب نوم | مؤلف | څېړندوی | مرسته کوونکی | د چاپ کال | مخونه | ای اس بی ان |
|--------------------------|--|-------------------|----------------|------------------|------------|--------------------|
| ډيموگرافي او کورنی تنظيم | شېرزی، محمد ابراهيم (پوهيالی، دوکتور) | ننگرهار طب پوهنځی | دی آ آ دی DAAD | ۱۳۸۹ ل ۲۰۱۰/م | ۱۷۲ ۲۰+ | ۹۷۸۹۹۳۶۶ ۲۱۱۳۷۷ |

په دغه کتاب کې د تغذیې او روغتیا اړوند ډول ډول موضوعگانې تشریح شوي دي، لاندې د کتاب ځینې سرلیکونه را نقل شوي دي:


د خوړو ډلبندی، پروتینونه، اړین امینو اسیدونه (دندې او سرچینې)، د پروتین میتابولیزم، د پروتینونو ارزیايي، د پروتین اړتیاوې، شحمیات، هایډروجنیشن، شحمیات او ناروغۍ، ویتامینونه، کاربوهایډریت، د شحمو اړتیا، شب کوري، د ویتامین A د لږوالي ارزونه، تسمم، د بنسټیزه خوړو تغذیوي اړخ، حبوبات او ږدن، د خوړو بهلابېل ډولونه، انرژي او اړتیاوې، د جاغور یا Goiter کنترول، د غاښونو فلوروزس، د هډوکو فلوروزس، توکسین، د ویتامین C وقایوي ورکړه، د توکسینو لرې کول، غذايي شحم او فايبر، مایکرونوټرینټ، د ارزونې میتودونه، غذايي معیارونه او ...



| د کتاب نوم | مؤلف | څېړندوی | مرسته کوونکی | د چاپ کال | مخونه | ای اس بی ان |
|-----------------|-----------------------------|-------------------|----------------|--------------------|------------|--------------------|
| تغذیه او روغتیا | محمد هارون (پوهیالی، ډاکتر) | ننگرهار طب پوهنځی | دی آ آ دی DAAD | ۱۳۸۹ ل ۲۰۱۰/۱ م | ۲۱۵+ ۳۲ | ۹۷۸۹۹۳۶۶ ۲۱۱۲۷۸ |

دا کتاب د درېیم ټولګي د دوهم سمسټر د وقایوي مضمون د درسي کریکولم په پام کې نیولو سره د بېلابېلو او نوو معتبرو انګرېزي طبي کتابونو او انټرنیټي پاڼو څخه په ګټې اخیستو چمتو شوي دي، کتاب څلور فصلونه لري.

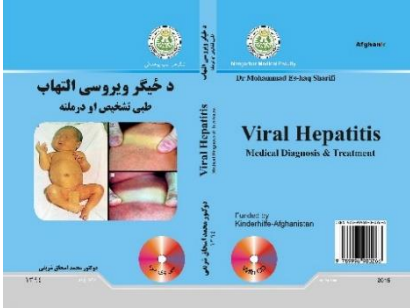
په لومړي فصل کې د خوړو اساسي اجزاوې، په دوهم فصل کې د خواړو د کمښت ناروغۍ، په درېیم څپرکي کې د څېړنې میتودونه، معاینات، د کوچنیانو او لویانو تغذیې او په څلورم فصل کې ګڼې ضمیمې (قوي اوږه، د غنمو د اوږو او مالګې حلول، د SF او TF پروګرامونه او تغذیې اړوند اصلاحات او تعریفات) تشریح شوي دي.



| د کتاب نوم | مؤلف | ځېړندوی | مرسته کونکی | د چاپ کال | مخونه | ای اس بی ان |
|-------------------|-----------------------------------|-------------------|----------------|------------------|------------|--------------------|
| تغذیه او سو تغذیه | وټیق، عبدالواحد (پوهنوال، دوکتور) | ننګرهار طب پوهنځی | دی آ آ دی DAAD | ۱۳۹۱ ل ۲۰۱۲/م | ۱۲۲ ۱۹+ | ۹۷۸۹۹۳۶۶ ۲۰۰۹۰۶ |

د ځیگر ویروسي التهاب طبي تشخیص او درملنه

Viral Hepatitis Medical Diagnosis & Treatment



په دغه کتاب کې ډېرې مهمې ناروغۍ لکه: Hepatitis A, B او Hepatitis C حاد او مزمن شکلونه د هغوی تشخیصی میتودونه، مرګوني اختلالات او تداوي پکې په ډېر صراحت سره تشرېح او لیکل شوي دي.

په کتاب کې په ترتیب سره د ځیگر په اړه هر اړخیز مطالب راړول شوي دي، چې د ځینو سرلیکونه یې دا دي:

ځیگر (Liver)، د بیلیروبین طبیعي منابع، د

بیلیروبین انتقال، د ځیگر نورمالې دندې، د پروتین جوړول، میتابولیک دندې، د کاربوهایدریت میتابولیزم، د صفراوي اسیدونو میتابولیزم، د ځیگر وظیفوي تستونه، د سیروم بیلیروبین، د ځیگر یا ینې انزایمونه، الکالین فاسفاتیز، انسدادی زېرې، گلابولین، د پلازما پروتینونه، د ځیگر بیوپسي، د ځیگر یا ینې التهاب، هیپاتیتس، کلینیکي اعراض او علایم، واکسین، حفظ الصحه، د ناروغۍ سرایت، معمولي سیرولوژیکي طرحې او د هغې تفسیر په Viral Hepatitis B انتان کې، مزمن Hepatitis، د Cirrhosis فزیکي نښې او علایم، د ځیگر عدم کفایه یا د کبد د وظیفو خرابوالی، یرقان یا زېرې، سیرولوژیک تیسټونه، انډسکوپي، د ځیگر بیوپسي، د خراب انزار ښودونکي فکتورونه، د وینې تیسټونه، کلینیکي تغییرات، حبن یا Ascitis، د خراب انزار ښودونکی فکتورونه، فوري انډسکوپي، فارمکولوژیکه تداوي، بطني کولیک، د لومړني دورې وقایه، د زېرې ډولونه، د ځیگر اېسي، د Viral Hepatitis ناروغانو Intensive Therapy، مارمکوکنټیک او ...

| د کتاب نوم | مؤلف | ځېړندوی | مرسته کوونکی | د چاپ کال | مخونه | ای اس بی ان |
|--|----------------------------|-------------------|--------------------------------------|---------------|---------|----------------|
| د ځیگر ویروسي التهاب طبي تشخیص او درملنه | شريفی، محمد اسحاق (دوکتور) | ننگرهار طب پوهنځی | د افغان ماشومانو لپاره د جرمني کمېټه | ۱۳۹۴ ل ۲۰۱۵/م | ۲۳۵+ ۶۰ | ۹۷۸۹۹۹۶۹ ۰۰۲۶۶ |

(۴) داخله. IV

| شماره | د کتاب نوم | ليکوال | پوهنتون |
|-------|---|-------------------------------|---------|
| ۱۰۰ | فزیکل دیاگنوزس | پوهنوال ډاکتر حفیظ الله اږېدی | ننګرهار |
| ۱۰۱ | فزیکي تشخيص | ډاکتر ناصر جبارخېل | ننګرهار |
| ۱۰۲ | فزیکي تشخيص او د تاريخچې اخیستنه | پوهاند ډاکتر شریف الله | ننګرهار |
| ۱۰۳ | د طبي عامو ستونځو عملي لارښود (انګليسي) | ډاکتر مالټی ال- وان بلومرودر | ننګرهار |
| ۱۰۴ | رهنمای عملی مشکلات عام طبی (دری) | ډاکتر مالټی ال- وان بلومرودر | بلخ |
| ۱۰۵ | د هضمي جهاز ناروغي | پوهاند ډاکتر محمد ظاهر ظفرزی | ننګرهار |
| ۱۰۶ | د هضمي جهاز او پښتورگو ناروغی | پوهنوال ډاکتر عبدالواحد وثیق | کندهار |
| ۱۰۷ | د هضمي سیستم او پښتورگو ناروغی | پوهندوی ډاکتر سیف الله هادی | ننګرهار |
| ۱۰۸ | امراض جهاز هضمی و کبد | دوکتور محمد یونس فخری | بلخ |
| ۱۰۹ | د خولې او د هضمي سیستم ناروغی | پوهاند ډاکتر محمد ظاهر ظفرزی | ننګرهار |
| ۱۱۰ | د ځیگر ناروغی | پوهاند ډاکتر محمد ظاهر ظفرزی | ننګرهار |
| ۱۱۱ | د زړه او رگونو ناروغی | پوهندوی ډاکتر دل آقا دل | ننګرهار |
| ۱۱۲ | تنفسي او د زړه د دسامونو روماتیزمل ناروغی | پوهاند ډاکتر محمد طیب نشاط | ننګرهار |
| ۱۱۳ | اندوکراینولوژي او روماتولوژي | پوهاند ډاکتر محمد طیب نشاط | ننګرهار |
| ۱۱۴ | اندوکراینولوژي او روماتولوژي | پوهاند دوکتور سیف الله هادی | ننګرهار |
| ۱۱۵ | د پښتورگو ناروغی | پوهاند ډاکتر محمد ظاهر ظفرزی | ننګرهار |
| ۱۱۶ | هیماټولوژي، ایمنولوژي او د ویتامینونو کموالی ناروغی | پوهندوی دوکتور ایمل شیرزی | ننګرهار |

| | | | |
|-----|--|---|---------|
| ۱۱۷ | د وینې ناروغۍ | پوهاند ډاکتر محمد ظاهر ظفرزی | ننګرهار |
| ۱۱۸ | د وینې ناروغۍ | پوهنوال دوکتور حیات الله احمدزی | ننګرهار |
| ۱۱۹ | هیموتولوژي | پوهندوی دوکتور محمد زکریا امیرزاده | ننګرهار |
| ۱۲۰ | د سرطاني ناروغیو اساسات | پوهاند ډاکتر محمد ظاهر ظفرزی | ننګرهار |
| ۱۲۱ | د سینې سرطان، پېژندنه، درملنه او مخنیوی | پوهنوال ډاکتر نظر محمد سلطانی خُدران | ننګرهار |
| ۱۲۲ | سرطان او د چاپیریال رادیو اکتیویټی | پوهنوال ډاکتر نظر محمد سلطانی خُدران | ننګرهار |
| ۱۲۳ | د وینې سرطان | پوهنوال ډاکتر نظر محمد سلطانی | ننګرهار |
| ۱۲۴ | بېړنۍ طبي بېښې | پوهنوال ډاکتر عبدالواحد وثیق | قندهار |
| ۱۲۵ | بېړنۍ درملنې | ډاکتر عبدالولی رنخمل وردک | خوست |
| ۱۲۶ | د داخلي بېړنې بېښې او د بحران څارنه | پوهنوال ډاکتر حفیظ الله اپریدی | ننګرهار |
| ۱۲۷ | د بېړنیو پېښو د درملنې لارښود (انګلیسي) | پوهنوال ډاکتر ایمل شېرزی | ننګرهار |
| ۱۲۸ | بېړنۍ طبي درملنې | ډاکتر سید ملیار سادات | ننګرهار |
| ۱۲۹ | (ECG) د زړه برقي ګراف | رنخوروال ډاکتر سید عبدالله سادات | ننګرهار |
| ۱۳۰ | د شکرې ناروغي | ډاکتر محمد نعیم همدرد | ننګرهار |
| ۱۳۱ | د داخله ناروغیو تفریقي تشخیص (لومړی ټوک) | پوهاند دوکتور سیف الله هادي | ننګرهار |
| ۱۳۲ | د داخله ناروغیو تفریقي تشخیص (دوهم ټوک) | پوهاند دوکتور سیف الله هادي | ننګرهار |
| ۱۳۳ | د تنفسي سیستم او د زړه روماتیزمل ناروغۍ | پوهاند دوکتور سیف الله هادي | ننګرهار |
| ۱۳۴ | د تنفسي او د زړه روماتیزمل ناروغۍ | پوهندوی ډاکتر سلام جان شمس | ننګرهار |




دا کتاب په پنځلسو فصلونو کې لیکل شوی دی. لومړی فصل: دینتولوژي، د طبابت اخلاق او د داخله طب تاریخچه دوهم فصل: د کلینیکي کتنو پړاونه، تاریخچه، له ناروغ څخه د تاریخچې اخیستلو تخنیک

درېیم فصل: سمپتومتولوژي، د سیستمونو تکرار، سر، غوړ، پوزې، ستونی، سینه، بولي تناسلي جهاز، سفلي اطراف، زیات معمول اعراض، تبه، درد، ساه لنډي، ټوخی، کانګې، اسهال، جټکې، سردردی، کتله. څلورم فصل: فزیکي کتنې، د ناروغ د معاینې طریقه او تیارول، د بدن حرکات، تغذیه،

د حرارت درجه، د وینې کمښت، سیانوسس، کولونڅیا، د سترگو معاینه، نورمال او غیرنورمال فنډوس، د پوزې معاینه، د غاړې معاینه.

پنځم فصل کې د تنفسي جهاز په اړه هر اړخیزې لیکنې شوې ده، په شپږم فصل کې د زړه او رگونو سیستم پر تاریخچه او نورو اړخونو رڼا اچول شوې، په اووم فصل کې الکتروکاردیوگرام، په اتم او نهم فصلونو کې جهاز هضمه او عصبي سیستم پر کتنو تشریحات ورکړل شوي دي. په لسم، یولسم فصلونو کې د پښتورگو د ناروغانو غوره گیلې او پر لابراتواری کتنو او د اندوکراین په سیستم فزیکي کتنو بحث شوی دی.

په دولسم، دیارلسم، څوارلسم او پنځلسم فصلونو کې په ترتیب سره د روماتیزم د ناروغانو اعراض او علایم، د وینې د ناروغانو غوره گیلې او فزیکي کتنې، د ولایي نسایي ناروغانو فزیکي کتنې او ...



| د کتاب نوم | مؤلف | خپرندوی | مرسته کوونکی | د چاپ کال | مخونه | ای اس بی ان |
|----------------|--|-------------------------|-------------------|---------------|------------|--------------------|
| فزیکل ډیاگنوسس | اږیدی، حفیظ الله (پوهنوال، دوکتور) | ننگرهار طب پوهنځی | دی آ آ دی DAAD | ۱۳۹۰ ۲۰۱۱م | ۳۴۶ ۲۷+ | ۹۷۸۹۹۳۶۶ ۲۰۱۳۵۴ |

دا کتاب په اتو فصلونو کې ليکل شوی دی، چې لاندې هر فصل او د هغه اړوند مطالب راغلي دي:

لومړی فصل: د تنفسي سيستم سيمولوژي او د تنفسي سيستم د ناروغ د گيلو او نښو مفردات

دوهم فصل: د زړه او د رگونو د سيستم مفردات، د زړه او د رگونو د سيستم مفردات، د زړه او د رگونو د

ناروغ گيلې او نښې.

درېيم فصل: د هضمي

سيستم مفردات، د مړۍ په

تېرولو کې ستونزه، د گېډې

درد، زړه سوی، بې اشتهايي

او د ځيگر د ناروغ فزيکي

کتنې.

څلورم فصل: د اندوکراين

سيستم مفردات او

سيمولوژي، د ودې ځنډ، چاغي، د وزن کموالي، د عضلاتو سستي، او د جنسي کمزورۍ او د هډوکو


درد، د تناسلي غړي کوچنيوالي او په ځوانۍ کې ځنډ.

پنځم فصل: د وينې د ناروغانو مفردات، سترگې، غوړونه، د خولې جوف، غاړه او هضمي سيستم

شپږم فصل: د بولي تناسلي جهاز مفردات او سيمولوژي

اووم فصل: د بندونو درد، شخي، د بندونو Locking، د بندونو فزيکي معاينه

اتم فصل: د تاريخچې اخیستلو عمومي اساسات، د روغتيا تاريخچه، کورنۍ تاريخچه، د سيستمونو تکرار



| د کتاب نوم | مؤلف | خپرندوی | مرسته کوونکی | د چاپ کال | مخونه | ای اس بی ان |
|-------------|----------------------------|-------------------|--------------------------------------|------------------|------------|-------------------|
| فزيکي تشخيص | عبدالناصر (ډاکټر) جيارخېل، | ننگرهار طب پوهنځی | د افغان ماشومانو لپاره د جرمني کمېټه | ۱۳۹۳ ل ۲۰۱۴ م | ۴۸۴ ۳۰+ | ۹۷۸۸۴۶۱ ۳۰۰۵۳۲ |

فيزيکي تشخيص او د تاريخچې اخيسته Physical Diagnosis & History Taking

دا کتاب په اتلس فصلونو کې ليکل شوی دی، چې لاندې هر فصل او د هغه اړوند مطالب راغلي دي:

لومړی فصل: د معاینه کوونکي پوښتنې؛ دوهم فصل: د ناروغ عمومي فزيکي معاینه

درېيم فصل: طبي تاريخچه؛ څلورم فصل: عمومي کتنه


پنځم فصل: پوستکي؛ شپږم فصل: سترگې؛ اووم فصل: سر او غاړه

اتم فصل: سينه او سږي؛ نههم فصل: د زړه د رگونو سيستم؛ لسم فصل: تی او تخرگ؛ يولسم فصل: نس

دولسم فصل: د نارینه تناسلي سيستم او چوره؛ ديارلسم فصل: مقعد، رکتوم او پروستات

خوارلسم فصل: د رگونو محيطي سيستم؛ پنځلسم فصل: عصبي او حرکی سيستم

شپاړسم فصل: د کوچنيانو او نويو ځوانانو فزيکي معاینه؛ اوولسم فصل: کلينيکي فکر؛ اتلسم فصل: د ناروغ طبي ريکارډ.




| د کتاب نوم | مؤلف | خپرندوی | مرسته کوونکی | د چاپ کال | مخونه | ای اس بی ان |
|----------------------------------|-------------------------------|-------------------|--------------------------------------|------------------|-------|-------------------|
| فيزيکي تشخيص او د تاريخچې اخيسته | شريف الله، (پوهاند، ډاکتر) | ننگرهار طب پوهنځی | د افغان ماشومانو لپاره د جرمني کمېټه | ۱۳۹۶ ل ۲۰۱۸ م | ۱۸۵ | ۹۷۸۹۹۳۶ ۶۳۳۰۲۵ |

د طبي عامو ستونځو عملي لارښود (انگليسي)^۱

Practical Guide to Common Medical Problems (in English)

د کتاب د موضوع په اړه د کتاب پر درېيمه پاڼه کې داسې ليکل شوي دي:

“This Practical Guide to Common Medical Problems covers the whole range of diseases and medical problems that a general health professional in Afghanistan will encounter. From diarrhoea to common skin problems, safer maternal health to high blood pressure, mental health problems to first aid in injuries – the diagnosis and management of every common or important medical problem is explained. The book takes the reader through the different causes of a problem and then enables him to make a diagnosis based on clinical signs and basic investigations.”



| ای اس بی ان | مخونه | د چاپ کال | مرسته کوونکی | خپرندوی | مؤلف | د طبي عامو ستونځو عملي لارښود (انگليسي) |
|-------------------|--------|------------------|--|----------------------|------------------------------------|---|
| ۹۷۸۹۹۳۶ ۶۳۳۰۲۵ | ۲۲۸+۱۶ | ل ۱۳۹۳ م ۲۰۱۴ | د افغان ماشومانو لپاره د جرمني کمېټه | ننگرهار طب پوهنځی | ډاکتر مالتې ایل وان بلومرودر | |

^۱ دا کتاب په لومړي ځل په کال ۱۹۹۹ ز کال کې د نړيوال مرستندويه ماموریت (IAM) لخوا چاپ شوی دی.

رهنمای عملی مشکلات عام طبی

Practical Guide to Common Medical Problems

این کتاب برای دکتوران و به خصوص برای آنانیکه در نقاط دور دست کشور ما به عرضه خدمات صحتی اساسی می‌پردازند، یک رهنمای ارزشمند شمرده می‌شود.

عناوین که در این کتاب به مطالعه گرفته شده است، عبارت اند از:

- مراقبت خوب صحتی با امکانات محدود

- اخذ تاریخچه و اجرای معاینه خوب

- معالجه خوب مریض، تب

- التهاب سحائی توپرکلوزیک

- تغذی و سو تغذی

- پرابلم های گوش، گلو و بینی و

تورم های گردن

- پرابلم های تنفسی

- اسهالات

- پرابلم های بطنی و کبدی


- پرابلم هی خون و طحال

- پرابلم های قلبی

- پرابلم های چشم، جلدی و اندوکراین

- واقعات عاجل و جروحات


- مراقبت‌های آرامبخش و سرطان‌ها



| نام کتاب | مؤلف | ناشر | کمک کننده | سال چاپ | صفحات | ای اس بی ان |
|----------------------------|------------------------------|----------------------------|--|---------------|--------|----------------|
| رهنمای عملی مشکلات عام طبی | داکتر مالتی ال و ان بلومرودر | پوهنتون بلخ، پوهنخی فارمسی | سرکسولگری جمهوری فدرالی آلمان، مزار شریف | ۱۳۹۵ل / ۲۰۱۶م | ۳۸۰+۱۴ | ۹۷۸۲۲۰۳ ۰۰۱۲۱۳ |

دغه کتاب پر دغو موضوعگانو لیکل شوی دی:

د هضمي جهاز گډوډي، د هضمي جهاز د ناروغۍ څېړنه، فزيکي ازموینه او اندوسکوپي، د وړو او غټو کولمو التهابي او نیوپلاستيک ناروغۍ، گستروانټیستل اندوسکوپي، د هضمي جهاز د علوي برخې اندوسکوپي، د مری ریګورجینتانت قرحه، کولونوسکوپیک کتنه، د اکسري په واسطه د تنګوالي بنکاره کېدل، ایتولوژي، تداوي، پتوفزیولوژي، گیلی، د بنکتني مری رینگ، سکلیپرودرما، پلومروینسن سندروم، اجنبي اجسام، د مری وریس، د سوځېدونکو توکو له کبله د مری التهاب، Peptic Ulcer، د معدې فزیولوژي، د Peptic Ulcer لاملونه، د هضمي جهاز د پورتنۍ برخې وینه بهېدنه، د معدې کانسر- سلیم تومورونه -گسترایتس او نورې ناروغۍ، ایتولوژي، اپیډیمولوژي، پتالوژي،



لیومایوسرکوما، د مقعدي برخې انتانات. د یادونې وړ ده د هرې ناروغۍ تر پېژندل کېدو وروسته د هغې کلینیکي بڼه، درملنه او څرنگوالی کې څېړل شوي دي.

| ای اس بی ان | مخونه | د چاپ کال | مرسته کوونکی | خپرنډوی | مؤلف ^۲ | د کتاب نوم |
|-------------------|--------|---------------|-------------------|-------------------------|---|-----------------------|
| ۹۷۸۹۹۳۶ ۲۱۱۳۲۲ | ۳۰۸+۱۹ | ۱۳۸۹ ۲۰۱۰م | دی آ آ دی DAAD | ننګرهار طب پوهنځی | ظفرزی، محمد ظاهر (پوهاند، دوکتور) | د هضمي جهاز ناروغی |

^۲ ولي زاده، پوهندوی دکتور بريالي؛ ظفرزی، پوهنيار دکتور کامران او ظفرزی، پوهنيار دکتور عمران

دا کتاب په لسو فصلونو او دوو برخو کې لیکل شوی دی، لاندې هره برخه، هر فصل او د اړوند موضوعگانو سرلیکونه لیکل شوي دي:

لومړۍ برخه: د هضمي جهاز ناروغۍ

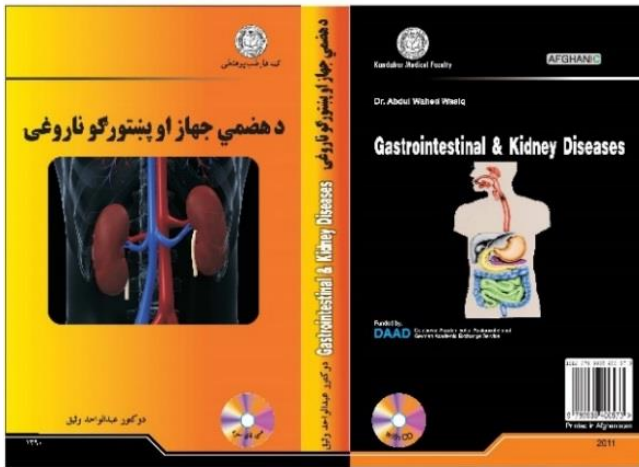
لومړۍ فصل: د مری ناروغۍ؛ دوهم فصل: د معدې ناروغۍ

درېیم فصل: د کولمو ناروغۍ؛ څلورم فصل: د ځیگر ناروغۍ

پنځم فصل: د پانقراس ناروغۍ

دوهمه برخه: د پښتورگو ناروغۍ

شپږم فصل: د بولي لارې میکروبي ناروغۍ؛ اووم فصل: د گلو میرولونو ناروغۍ



اتم فصل: د مایعاتو او الکترولیتو تشوشت.

نهم فصل: د اسید او بیض تشوشت

لسم فصل: د پښتورگو عدم کفایه

| د کتاب نوم | مؤلف | خپرندوی | مرسته کوونکی | د چاپ کال | مخونه | ای اس بی ان |
|-------------------------------|--------------------------|--------------------|----------------|-----------------|--------|-------------------|
| د هضمي جهاز او پښتورگو ناروغۍ | وثیق، عبدالواحد (دوکتور) | د کندهار طب پوهنځی | دی آ آ دی DAAD | ۱۳۹۰ ل / ۲۰۱۱ م | ۱۶۲+۱۶ | ۹۷۸۹۹۳۶ ۴۰۰۵۷۳ |

د هضمي سیستم او پښتورگو ناروغۍ Gastrointestinal & Renal System Diseases

د کتاب موضوعگانې پر دوو برخو وېشل شوی دي، لاندې هره برخه او د هغې اړوند موضوعگانو

سرليکونه راوړل شوي دي:

لومړۍ برخه: د هضمي

سیستم ناروغي

په دې برخه کې د دې

ناروغيو (د مری التهابي

ناروغي، اکلېژیا

(Achalasia)، گاسترایتس او

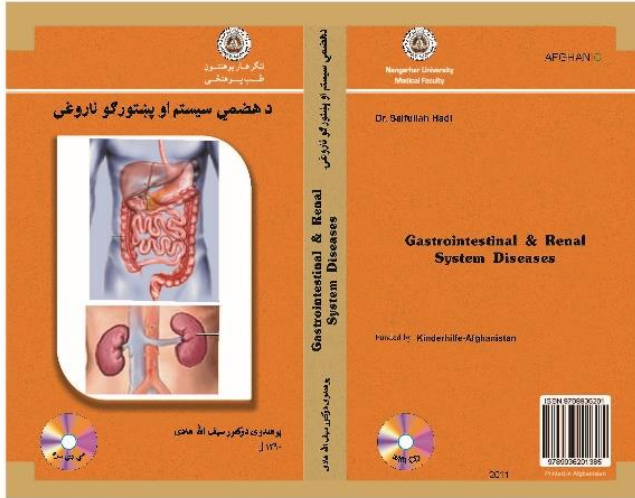
گاستروپاتي، پېپتیک السر-

(Peptic Ulcer)، د اثنا عشر-

تپ (Duodenal Ulcer)، د

معدې تپ، بد هضمي، د

زړه سوځېدنه، د کولمو



التهابي ناروغي، السراتفيف کولايټيسو، د ځيگر ځنډنې التهاب، زېړۍ، د ځيگر سيروزس (Liver

Cirrhosis)، هپپاتوسيلولر کارسينوما، د صفراوي کڅوړې حاد التهاب، د پانقراس ناروغي، د پانقراس

ځنډنې التهاب، د پانقراس کنسر، او گڼو نورو ناروغيو) پر پېژندنه، تشخيص، درملنه او لاملونو باندې

بحث شوی دی.

د کتاب په دوهمه برخه (د پښتورگو ناروغي) کې پر لاندنې ناروغيو بحث شوی دی:

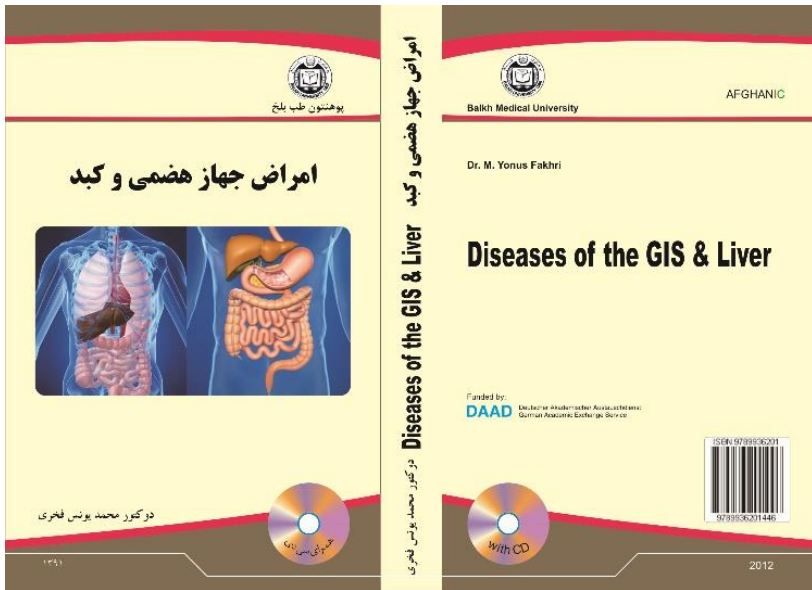
د بولي لارو انتانات، د پښتورگو حاده عدم کفايه او د پښتورگو ځنډنې عدم کفايه.

د موضوعاتو د لاروښانه کولو لپاره انځورونه او جدولونه په مناسبو ځايونو کې ځای پر ځای شوي دي.

| د کتاب نوم | مؤلف | خپرندوی | مرسته کوونکی | د چاپ کال | مخونه | ای اس بی ان |
|--------------------------------|----------------------------------|---------------------|----------------|-----------------|------------|-------------------|
| د هضمي سیستم او پښتورگو ناروغي | هادي، سيف الله (پوهندوی، دوکتور) | د ننگرهار طب پوهنځی | دی آ آ دی DAAD | ۱۳۹۰ ل / ۲۰۱۱ م | ۲۸۶ ۲۶+ | ۹۷۸۹۹۳۶ ۲۰۱۳۸۵ |

موضوعات بحث شده در کتاب قرار ذیل است:

اسهال، اسهال معدن و مزمن، تغذیه زرقی در اطفال، امراض پارازیتی امعا، استفراغ، خونریزی معدی معایی، قبضیت، درد بطن، سیستیک فیبروزس، پانکریاتیت مرحله نوجوانی در مناطق حاره، انتان هلیکو باکتریپیلوری، امراض کبد و سیستم صفراوی، ضخامه کبد، هپاتیت ویروسی، هپاتیت مزمن، تشوشات مزمن کبدی، سیروز کبد، سندروم کولستازش نوزادی، عدم کفایه صاعقوی کبد، حبن و تشخیص تفریقی یرقان در مرحله شیرخوارگی.



| نام کتاب | مؤلف | ناشر | کمک کننده | سال چاپ | صفحات | ای اس بی ان |
|-----------------------------|-----------------------------|--------------|-------------------|-------------------|--------|-------------------|
| امراض جهاز هضمی و کبد اطفال | فخری، محمد یونس (دوکتور) | پوهنتون بلخ، | دی آ آ دی DAAD | ۱۳۹۱ ل ۲۰۱۲/ م | ۳۸۰+۱۴ | ۹۷۸۸۱۷۵ ۲۵۷۶۶۵ |

دا کتاب په نهو فصلونو کې لیکل شوی دی چې لاندې هر فصل او د هغه اړوند موضوعگانې یادې شوي دي:

لومړۍ فصل: د خولې او د هضمي جهاز ناروغۍ، د خولې مرضونه او کریپتوجینیک لاملونه

دوهم فصل: ژبه، Geographic Tongue، د خولې Dyspeptic Ulcers، پتالوژي او ایتولوژي، ایتولوژي

درېیم فصل: د خولې تصبغ، د غابونو چینجوالی، Halitosis، Apical Infection

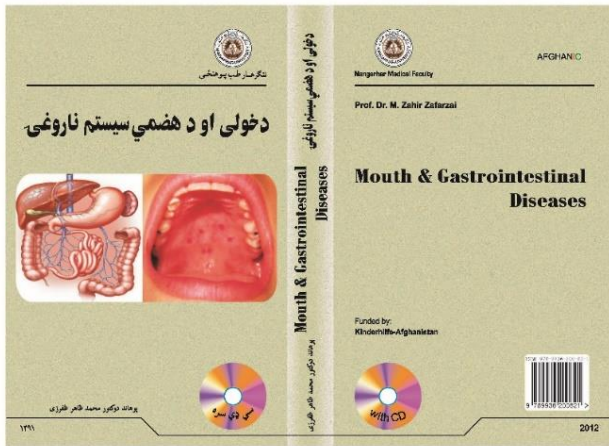
څلورم فصل: پیتالیزم، پاروتیتیس، Xerostomia، Milkulicz's Syndrome، د لعابیه غدواتو ډېرې

پنځم فصل: د تانسلس ناروغي، حاد تانسلس (ایتولوژي، گیلې، تشخیص، درملنه)

شپږم فصل: Disease of the Pharynx, Retro Pharyngeal Abscess, Acute Catarrhal Pharyngitis

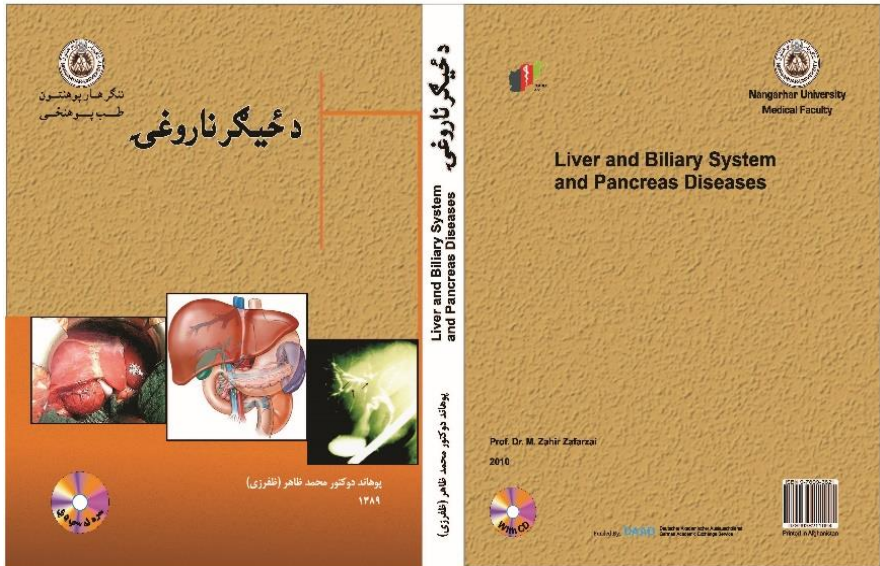
اووم فصل: د مری ناروغۍ، نارمل مری، ولادي انومالي، Congenital Atresia، په مری تېرولو کې ستونزه، د مری کانسر.

اتم فصل: د معدې د تشوشاتو اسباب، د هضمي جهاز د تشوشاتو اعراض، کانگې، زړه بدوالی، د معدې او د اثنا عشر عضوي ناروغي، مزمن گسترایتس، د معدې او اثنا عشر حادي قرحې، معدوی مزمنه قرحه، د معدې او اثنا عشر مزمنو قرحو درملنه.

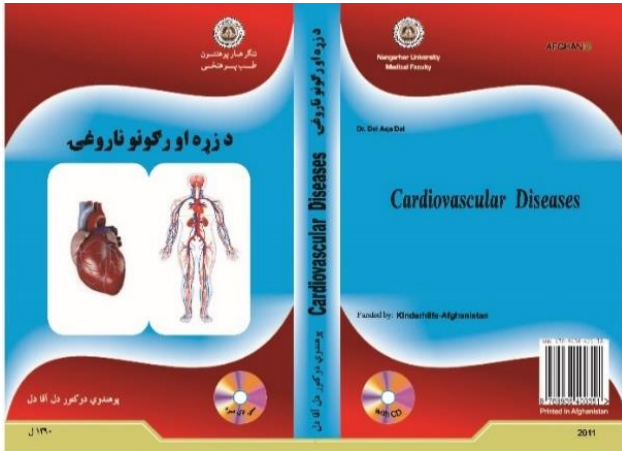


| د کتاب نوم | مؤلف | خپرنډوی | مرسته کوونکی | د چاپ کال | ای اس بی ان |
|-------------------------------|-----------------------------------|---------------------|----------------|-----------------|-------------------|
| د خولې او د هضمي سيستم ناروغۍ | ظفرزی، محمد ظاهر (پوهاند، دوکتور) | د ننگرهار طب پوهنځی | دی آ آ دی DAAD | ۱۳۹۱ ل / ۲۰۱۲ م | ۲۷۸ |
| | | | | | ۹۷۸۹۹۳۶ ۲۰۰۸۲۱ |

د دغه کتاب په لومړي فصل کې ځيگر، اناتومي، هستالوژي، فزيولوژي، لابراتواري آزموينې، پتولوژي د واکسين ډوز او ټولونه. په دوهم فصل کې د صفراوي سيستم، اناتومي، گيلی او نښې، پتالوژي، جراحي او طبي درملنه. په درېيم فصل کې د پانکراس پر ناروغي، لمفاتیک دريناژ، د پانکراس وظيفوي ټسټونه، لاملونه، کلينيکي بڼه، تشخيص، درملنه او د پانکراس د سرطان په اړه هر اړخيز بحثونه شوي دي.



| د کتاب نوم | مؤلف | خپرنډوی | مرسته کوونکی | د چاپ کال | مخونه | ای اس بی ان |
|---------------|-----------------------------------|---------------------|----------------|---------------|------------|-------------------|
| د ځيگر ناروغي | ظفرزی، محمد ظاهر (پوهاند، دوکتور) | د ننگرهار طب پوهنځی | دی آ آ دی DAAD | ۱۳۸۹ل / ۲۰۱۰م | ۲۸۶ ۲۶+ | ۹۷۸۹۹۳۶ ۲۱۱۲۸۵ |



په دغه کتاب کې د هرې ناروغۍ په تعريف سربيره پتوجنيزس، کلينيکي بڼه، تشخيص او د تشخيص په منظور د ډول ډول لابراتواري کتنو يادونه شوې او د درملنې بېلابېلې لارې چارې په گوته شوي دي. لومړۍ فصل: د زړه دنديزه اناتومي فزيالوژي او پلټنې؛


دوهم فصل: اتيروسکلروزس؛ درېيم فصل: د زړه اسکيمیک ناروغۍ، لاملونه، پتو فزيولوژي او له احتشا وروسته د خطر ارزونه؛ څلورم فصل: د رگونو د لوړ فشار ناروغۍ، د هايپر تينشن وېش، پتوجنيزيس او له ناروغ سره چلند؛ پنځم فصل: په لويانو کې د زړه ولادې ناروغۍ- لاملونه او وقايه، د د هليزونو تر منځ د دېوال نقصان؛ شپږم فصل: د زړه د رېتم او انتقال گډوډي او د زړه د لېږدونکې سيستم اناتومي؛ اووم فصل: (Heart Failure)، تشديدوونکي فکتورونه او د زړه د پاتې والي ډولونه؛ اتم فصل: کارډيو ميوپټي، د کارډيو ميوپټي سببي وېش او کلينيکي وېش؛ نهم فصل: کورپلمونل، د ريوي دوران نورمالې دندې او پتوفزيالوژي؛ لسم فصل: ميوکارډايتيس (تعريف، لاملونه)؛ يوولسم فصل: د پريکارډ ناروغۍ؛ دوولسم فصل: شاک (Shock)، پتوجنيزيس او د غړو غبرگون؛ ديارلسم فصل: سپنکوپ، د زړه او رگونو کولپس؛ څوارلسم فصل: په جراحي او امېندواري کې د زړه ناروغۍ او د زړه دسامي ناروغۍ.

| د کتاب نوم | مؤلف | خپرندوی | مرسته کوونکی | د چاپ کال | مخونه | ای اس بی ان |
|-----------------------|------------------------------|---------------------|----------------|----------------|--------|-------------------|
| د زړه او رگونو ناروغۍ | دل، دل آقا (پوهندوی، ډوکتور) | د ننگرهار طب پوهنځی | دی آ آ دی DAAD | ل ۱۳۹۰ م ۲۰۱۱/ | ۲۵۹+۲۵ | ۹۷۸۹۹۳۶ ۴۰۰۳۵۱ |

تنفسي او د زړه د دسامونو روماتېزم ناروغۍ

Respiratory and Rheumatism Diseases

دغه کتاب په دوولسو فصلونو کې ليکل شوی دی، چې دلته هر فصل او د هغه اړوند موضوعگانو سرليکونه را نقلوم:



لومړی فصل: د تنفسي جهاز جوړښت، د تنفسي سيستم فزيولوژي د تنفسي سيستم افرازات، د سږو مکروفاژ، لمفوي انساج؛ دوهم فصل: د تنفسي ناروغ گيلې او فزيکي کتنې، ساه لنډې، د حادې شديدې ساه

لنډې توپيري تشخيص، ټوخي، د سينې خور، د سينې راډيوگرافي؛ درېيم فصل: د تنفسي سيستم د ناروغيو تشخيصه لارې چارې، د سينې راډيوگرافي او M.R.I؛ څلورم فصل: د سږو انسدادې ناروغۍ، برانکيل استما او ژوند ته گواښونکې برانکيل استما؛ پنځم فصل: د تنفسي سيستم انتانات، د تنفسي سيستم د پورتنۍ او کښتنۍ برخې انتانات، والگۍ، د وچې غاړې حاد التهاب، انفلوانزا، د بلعوم التهاب، نمونيا، وايروسي نمونيا، د سږو د خنځې په گډون تقیحي او انشاقې نمونيا.

شپږم فصل: د تنفسي سيستم تومورونه، د سږو سليم تومورونه، د سږو ابتدايي تومورونه او ...

اووم فصل: د سږو بين الخلالې او ارتشاحي ناروغۍ؛ اتم فصل: د سږو د رگونو ناروغۍ.

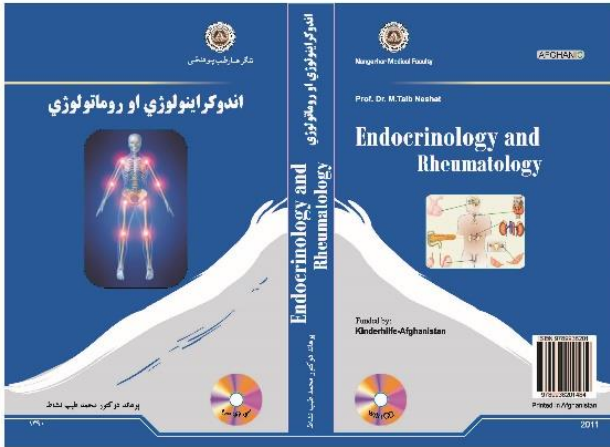
نهم فصل: د پلورا ناروغۍ، پلورايتس، پارانمونیک پلورل ایفیوژن، ایمپایما، نوموتورکس

لسم فصل: د زړه د دسامونو ناروغۍ؛ يوولسم فصل: د زړه ځنډنی روماتېزم ناروغۍ، د مايتزل دسام ناروغۍ؛ دولسم فصل: انتاني اندوکاردایټس، بېړنی اندوکاردایټس، د مصنوعي دسام اندوکاردایټس.

| د کتاب نوم | مؤلف | خپرندوی | مرسته کوونکی | د چاپ کال | مخونه | ای اس بی ان |
|--|--------------------------------|---------------------|----------------|----------------|-------|-------------------|
| تنفسي او د زړه د دسامونو روماتېزم ناروغۍ | نشاط، محمد طیب (پوهاند، ډاکتر) | د ننگرهار طب پوهنځی | دی آ آ دی DAAD | ل ۱۳۸۸ / ۲۰۰۹م | ۳۳۹ | ۹۷۸۹۹۳۶ ۴۰۰۰۰۹ |

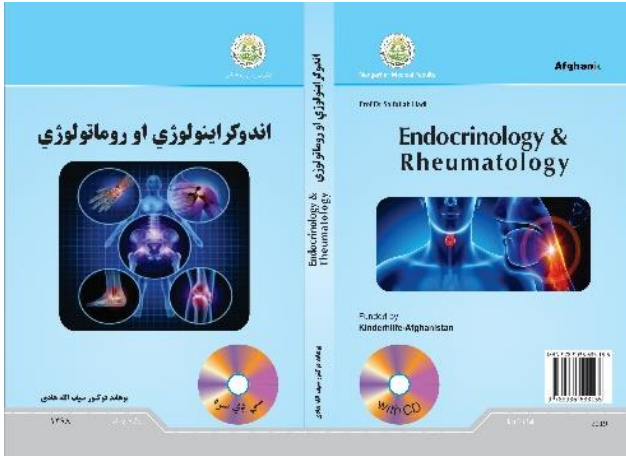
دا کتاب دوه لویې برخې لري، چې لومړۍ برخه یې اندوکراینولوژي او دوهمه برخه یې روماتولوژي ته ځانگړې شوې ده، د لومړۍ برخې په پیل کې د اساساتو سرپرېه د یوې ډېرې مهمې اندوکراینې ناروغۍ په هکله چې د ډیابیتس میلیټس ده په خورا بشپړ تفصیل سره معلومات وړاندې شوي دي. په دې اړوند د ناروغۍ تعریف، تصنیف بندي، کلینیکي بڼې او د تشخیص او درملنې. په همدغې برخه کې د ډیابت ځینې ځانگړې حالتونه لکه د جراحی او امپندواری پر مهال د ډیابت ناروغانو د څارنې او درملنې په هکله هم گټور معلومات وړاندې شوي دي، د ډیابت د درملنې، د ډیابیتس سرپرېه د هایپوگلاسیمیا او نورو اندوکراینې ناروغیو لکه تاپروتوکسیکوزس، کوشنگ سندروم او های پرکورتی سولیزم، اډیسون ناروغي، اکرومېگالي، هایپوپیټوټریزم، او بې مزي ډیابیتس تر سرلیک لاندې په لازم تفصیل سره د هرې ناروغۍ ایتبالوژي، پتوجینیزس، کلینیکي بڼه، تشخیص، تفریقي تشخیص او د درملنې مختلفو ډولونو ته هم ځای ورکړل شوی دی. د کتاب په دوهمه برخه کې د دروماتوئید ارترایټس، سیستیمیک لوپوس

اریټیماتوزس، نقرض، انتاني ارتــــرایټس، د درد د سندرومونو، د هډوکو میتابولیک ناروغیو لکه اوســــتیوپوروزس اوستیوملېشیا، چاغوالي په هکله بشپړ تفصیل سره معلومات وړاندې شوي دي.



| د کتاب نوم | مؤلف | خپرندوی | مرسته کوونکی | د چاپ کال | مخونه | ای اس بی ان |
|------------------------------|--------------------------------------|------------------------|-------------------|-------------------|--------|-------------------|
| اندوکراینولوژي او روماتولوژي | نشاط، محمد طیب (پوهاند، ډاکتر) | د ننگرهار طب پوهنځی | دی آ آ دی DAAD | ل ۱۳۸۸ م ۲۰۰۹/ | ۲۲+۳۲۳ | ۹۷۸۹۹۳۶ ۲۰۱۴۸۴ |

دا کتاب دوه لویې برخې لري، چې لومړۍ برخه یې اندوکراینولوژي او دوهمه برخه یې روماتولوژي ته ځانگړې شوې ده. د لومړۍ برخې په پیل کې د اندوکراینې ناروغیو خپرل او اعراض، (Latent LADA) د



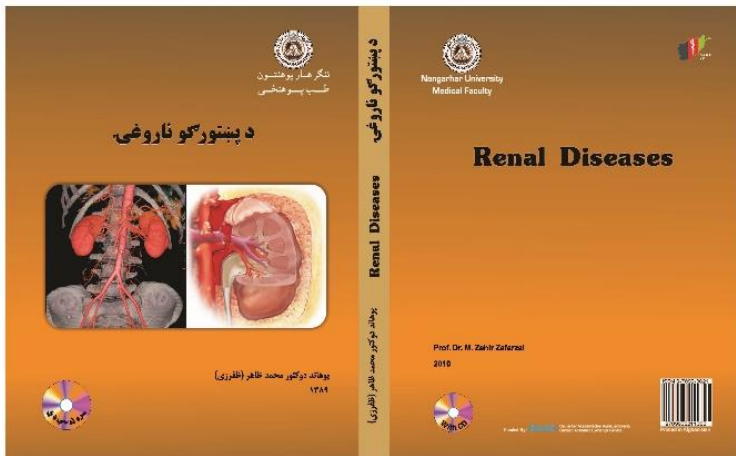
Autoimmune Diabetes in Gestational Diabetes, Adults Mellitus (GDM)، د شکرې ناروغۍ د مراجعې ډولونه، د شکرې د ناروغۍ حاد اختلالات، Pathophysiology، د DKA تشدیدوونکې فکتورونه، Cancer، THYROTOXICOSIS، عصبې عضلي تشوشات، تناسلي

سیسټم، ADDISON'S DISEASE، MYXEDEMA COMA، HYPOTHYROIDISM، Gonadotropin deficiency، HYPERPARATHYROIDISM، PHEOCHROMOCYTOMA بحث شوی دی. د کتاب په دوهمه برخه کې DEGENERATIVE، GOUT، RHEUMATOID ARTHRITIS (RA)، DISORDERS، MUSCULOSKELETAL SYSTEMIC LUPUS، Joint Protective mechanism and their failure، JOINT DISEASES، POLY MYOSITIS – DERMATOMYOSITIS، Diagnostic Criteria-B، ERYTHEMATOUSIS (SLE)، Scleroderma، Reactive Arthritis (Reiter's arthritis)، SPONDYLO ARTHRITIS، Inclusion body myositis او Thoracic outlet syndrome، Chronic Musculoskeletal strain په هکله بشپړ معلومات وړاندې شوي دي.

| د کتاب نوم | مؤلف | خپرندوی | مرسته کوونکی | د چاپ کال | مخونه | ای اس بی ان |
|------------------------------|--------------------------------|---------------------|--------------------------------------|----------------|-------|-------------------|
| اندوکراینولوژي او روماتولوژي | هادی، سیف الله (پوهاند، ډاکټر) | د ننگرهار طب پوهنځی | د افغان ماشومانو لپاره د جرمني کمېټه | ل ۱۳۹۸ م ۲۰۱۹/ | ۳۰۹ | ۹۷۸۹۹۳۶ ۶۳۳۱۵۵ |

د کتاب منځپانگه پر دغو موضوعگانو را څرخي:

د پښتورگو د ناروغ څرنگوالی، د پښتورگې د ناروغ معرفي او پېژندگلوې، پروتينيوريا او د پښتورگو د ناروغۍ تشخيص، د گلو ميروفلترېشن رېټ کلينيکي حسابول، گلوميرولر ناروغي، حاد پوسټ سټريټو کاکل گلوميرولونفرائېټس، ممبرانو پروليفرائيف هايپوکامپلېمينټ گلوميرولونفرائېټس، بکټريل انډوکارډائټس او نفرائټس، ميکسد کريو گلوبولينما اونفرائټس، پوسټ پورټم د پښتورگي عدم کفايه، ابتدايي اميون کامپلکس گلوميرولونفرائټس، فوکل سکليروزينگ، ديابتيک گلوميرولوپټي، اميلوئيد گلوميرولوپټي، نفروتيک سندروم، نفروسکليروزس، د پښتورگو د وريد ترموزس، پوسټ پورټم رينل فيلر، د بولي لاري انتانات، حاد پاپلو نفرائټس، د پښتورگو سستيک ناروغي، انسداډي يوراپټي او ...



| د کتاب نوم | مؤلف ^۳ | څېړندوی | مرسته کوونکی | د چاپ کال | مخونه | ای اس بی ان |
|------------------|---|------------------------|-------------------|-----------------|------------|-------------------|
| د پښتورگو ناروغي | ظفرزی، محمد ظاهر (پوهاند، دوکتور) | د ننگرهار طب پوهنځی | دی آ آ دی DAAD | ۱۳۸۹ ل ۲۰۱۰/ | ۱۹۱ ۱۶+ | ۹۷۸۹۹۳۶ ۲۱۱۳۵۳ |

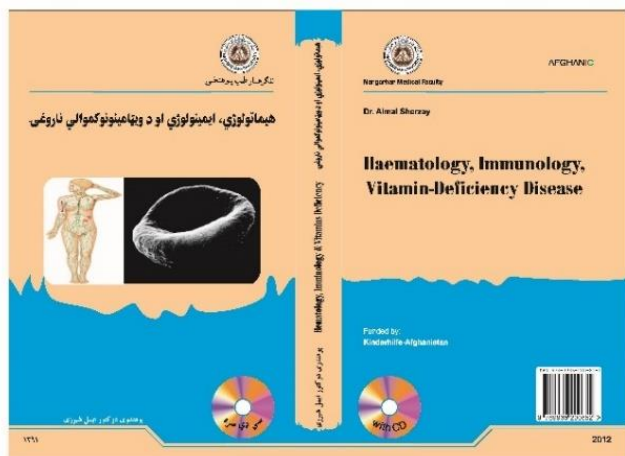
۳ پوهندوی دکتور بريالی ولي زاده، پوهنيار دکتور کامران ظفرزی او پوهنيار دکتور عمران ظفرزی

هيماتولوژي، ايمینولوژي او د ویتامینونو کموالي ناروغی

Haematology, Immunology, Vitamin-Deficiency Disease

په لومړي فصل کې د انیمیا، د وسپنې د کموالي انیمیا، د میگالوبلاستیک انیمیا، هیمولایټیک انیمیا پر پېژندې، کلینیکي څرگندونو، لابراتواري آزموینو او لاملونو بحث شوی دی. په دوهم فصل کې پر پولي سائیمیا، په درېیم فصل کې لوکېمیا، حاد لمفوبلاستیک لوکېمیا، حاده میالوئید لوکیمیا، ځنډني میالوبید لوکېمیا، ځنډني لمفوسیتیک لوکېمیا او د هوچکن ناروغي باندې هر اړخیز بحثونه شوي دي.

په څلورم فصل کې د نیوټر وینا (Neutropenia)، ایډوپیتیک ترمبوسیتوپینیا پور پورا او د DIC پر پېژندنو، لاملونو، کلینیکي بنو، لابراتواري آزموینو او درملنو بحثونه شوي دي.




په پنځم فصل کې د وینې ترانسفیوژن، په شپږم فصل کې د معافیتي سیستم گډوډي، ایډز او په اووم فصل کې د ویتامین B1 کموالي، د نیاسین کموالي، د ویتامین B6 کموالي، د ویتامین C کموالي په اړه پوره معلومات وړاندې شوي دي.

| د کتاب نوم | مؤلف | خپرندوی | مرسته کوونکی | د چاپ کال | مخونه | ای اس بی ان |
|--|-------------------------------|---------------------|----------------|-----------------|-----------|------------------|
| هيماتولوژي، ايمینولوژي او د ویتامینونو کموالي ناروغی | شېرزی، ایمل (پوهندوی، دوکتور) | د ننگرهار طب پوهنځی | دی آ آ دی DAAD | ۱۳۹۱ ل / ۲۰۱۲ م | ۲۲۴ / ۱۸+ | ۹۷۸۹۹۳۶ / ۲۰۰۸۵۲ |

په دې اثر کې پر لاندنیو موضوعگانو بحث شوی دی:

وینه، د وینې د جوړښت ځای، د وینې د حجراتو منشاء، د هډوکي مغز، د هډوکي د مغز دندې، پلازما جوړونکې یا د وینې حجرات، د وینې د سرې حجرې جوړښت، د وینې د سرو حجرو تنظیم، د وینې په شمېر کې د سرو حجرو منظره، د وینې سپین حجرات، انیمیا، پتوفریولوژي، نقل الدم او د وینې گروپونه، د وینې د سپینو حجراتو فزیالوژي بدلونونه، د هاپیوکرومیک مایکروسایټیک انیمیا نور ډولونه، د ویتامین B12 فقدان، هیمولایټیک انیمیا، Hereditary Spherocytosis، د نارمل هیموگلوبین ډولونه، غیر عادي هیموگلوبین، Aplastic Anemia، د

اندوکراینې ناروغیو انیمیا، د پښتورگو د عدم کفایې انیمیا، د ماشومانو لوکمیا، دهیموستاس فزیولوژي، ترومبوسایټوپینیا، Thromopathy، د پلازما د Clothing فکتور د اندازې ټاکل، هیموفیلیا، د Vascular



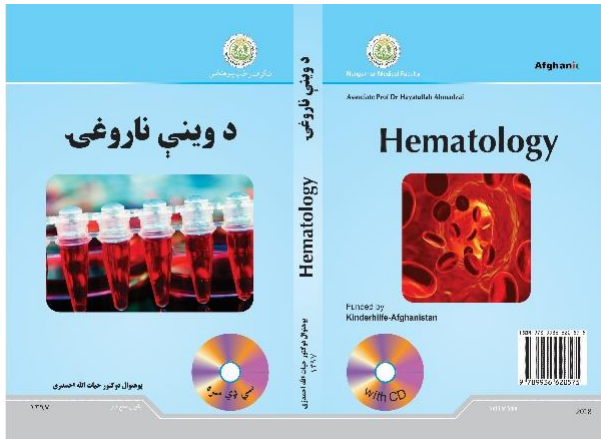
Hemophilia، د Fibrinolytic میکانیزم، DIC، Non Hodgkin Lymphoma.

| د کتاب نوم | مؤلف ^۴ | خپرنډوی | مرسته کوونکی | د چاپ کال | مخونه | ای اس بی ان |
|---------------|---|---------------------------|-------------------|------------------|-------|-------------------|
| د وینې ناروغی | ظفرزی، محمد ظاهر (پوهاند، دوکتور) | د ننگرهار طب پوهنځی | دی آ آ دی DAAD | ۱۳۸۹ / ۲۰۱۰ م | ۳۱۱ | ۹۷۸۹۹۳۶ ۲۱۱۳۱۵ |

۴ ولي زاده، بريالی (پوهندوی دکتور)؛ ظفرزی، کامران (پوهنپار دوکتور) او ظفرزی، عمران (پوهنپار، دکتور)

د وینې د ناروغیو دغه تدریسي کتاب د نوي کریکولم له مخې د پنځم ټولگي د دویم سمستر لپاره په نهو فصلونو کې لیکل شوی دی:
 لومړی فصل: د وینې د ناروغ سره چلند
 دوهم فصل: انیمیا، د اوسپنې کمښت، میالوبلاستیک، هیمولایتیک او اپلاستیک انیمیا
 د رېیم فصل: پولې سائیتیمیا او میالوډسپلازیا
 څلورم فصل: کې لوکېمیایگانې ALL، AML، CML او CLL
 پنځم فصل: هوچکن ناروغي او غیر هوچکن لمفوما

شپږم فصل: مولتیپل میالوما او میالوفبروزس
 اووم فصل: د رگ د ننه خپور تحشر، ITP، ترمبوتیک مایکروانجیوپتی او Von Willebrand ناروغي، هیموفیلیا
 A او B، ترمبوسایټوزس او ایزنشیل ترمبوسایټوزس
 اتم فصل: د وینې ترانزفیوژن
 نهم فصل: ابتدایي ایمیون کمښت ناروغي



| د کتاب نوم | مؤلف | خپرندوی | مرسته کوونکی | د چاپ کال | مخونه | ای اس بی ان |
|---------------|-------------------------------------|---------------------|--------------------------------------|------------------|-------|-------------------|
| د وینې ناروغی | احمدزی، حیات الله (پوهنوال، دوکتور) | د ننگرهار طب پوهنځی | د افغان ماشومانو لپاره د جرمني کمېټه | ۱۳۹۷ ل ۲۰۱۸ م | ۳۴۵ | ۹۷۸۹۹۳۶ ۶۲۰۵۷۵ |

دا کتاب په دیجیتالي بڼه په یو ډي وي ډي کې په اتو فصلونو کې په روانه، آسانه او عام فهمه انگلیسي د پنځم ټولگي د دوهم سمستر لپاره د کریکولم په پام کې نیولو سره لیکل شوی دی:

Chapter one :Introduction to hematologic diseases, Introduction, Haematopoiesis, Investigation of blood diseases and Clinical examination in blood disease

Chapter two: Disorders of erythrocytes, anemia, Iron deficiency anaemia, Megaloblastic anaemia, Bone marrow failure

Chapter three: Disorders of leukocytes, Acute Leukemia, Chronic lymphocytic leukemia, Chronic Myelogenous leukemia

Chapter four: Disorders of Thrombocyte & Coagulation, Immune Thrombocytopenic Purpura (ITP)

Chapter five: Blood transfusion


Chapter six: Disorder of immune System and Human immunodeficiency virus (HIV) and AIDS

Chapter Seven: Vitamins Deficiency, Thiamine (Vitamin B1), Niacin (Vitamin B3

Chapter Eight: Hemoglobinopathies, Thalassemia, a Thalassemia (3 Gene deletion), a Thalassemia minor and silent carrier, b Thalassemia, Hemoglobin C, Hemoglobin constant spring syndrome, Hemoglobin D,

Hemoglobin E, Hemoglobin

E/b Thalassemia, Hereditary persistence fetal hemoglobin




| نوت | مخونه | د چاپ کال | مرسته کوونکی | خپرنډوی | مؤلف | د کتاب نوم |
|---|-------|-----------------|-----------------|-----------------------|-----------------|------------------|
| په دیجیالي بڼه، په یوه ډي وي ډي کې چاپ شوی دی | ۳۴۵ | ۱۳۹۷ ل / ۲۰۱۸ م | میخایل کلبت | د قندهار طب پوهنځی | امیرزاده، ذکریا | د وینې ناروغی |

په دغه کتاب کې له يوه سرطاني ناروغ سره چې د بدن ډېر مهمو غړو ته لکه (سږي، دماغ، ځيگر، هډوکي او د هډوکي مغز او داسې نورو) ته ميتاستاز ورکړې دی او په نا علاج ناروغي اخته وي د هغه روحي تقويه کولو، د درد زغم کچه او د پرمختللي Depression او داسې نورې ستونزې، چې د هغه د درد او مرگ د زياتېدو لامل

گرځي مخه ونيسي؛ څرگند شوي دي. پر دې سربېره پر دغو موضوعگانو بحثونه هم شوي دي:

د Oncologic ناروغيو ستونزې، ايتولوژي، تصنيف بندي، د سرطان پتالوژي، د سرطان جراحي تدابير او اهمامات، د سرطان تشخيص-درملنه او د شعاعي تراپي ډول ډول موخي، د کيموتراپي پرنسيپونه، د



سرطان روحي او عقلي اړخونه، پارانيو پلاستيک سندروم، د ثډيو سرطان، د سږو سرطان، د هضمي جهاز سرطان، د مری کارسينوما، ايتالوژيکي فکتور، اناتوميکي کتنې، د معدې کارسينوما، د کوچنيو کولمو تومورونه، د کولون-ريکتم او د مقعد تومورونه، د هضمي جهاز اساسي غدواتو سرطان، پانقراس، د بنځو تناسلي لارې سرطان، د رحم سرطان، د مبيض کارسينوما، د بنځو د تناسلي لارو نيوپلازم، يورالوجيکي او نارينه تناسلي سرطان، د پښتورگو تومورونه په کاهلانو کې، د کليوي حويصل کارسينوما، پروستات، د مثانې سرطان، د پوستکي سرطان، د سر او غاړې تومورونه، د مرکزي عصبي سيستم تومورونه، د سترگې د کرې تومورونه، د هډوکو تومورونه، کرونيک، د اطفالو جامد تومورونه، د سرطان په پاملرنه کې د نرس رول.

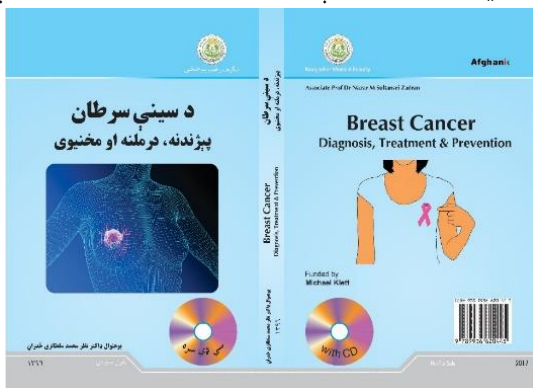
| د کتاب نوم | مؤلف | خپرندوی | مرسته کوونکی | د چاپ کال | مخونه | ای اس بی ان |
|------------------------------------|--|---------------------------|-------------------|------------------|------------|-------------------|
| د سرطاني (انکالوژي) ناروغيو اساسات | ظفرزی، محمد ظاهر(پوهاند، ډوکتور) | د ننگرهار طب پوهنځی | دی آ آ دی DAAD | ل ۱۳۹۰ م ۲۰۱۱ | ۶۲۱ ۲۴+ | ۹۷۸۹۹۳۶ ۴۰۰۵۰۴ |

د سيني سرطان، پېژندنه، درملنه او مخنيوی

Breast Cancer, Diagnosis, Treatment & Prevention

دا کتاب چې په دوولسو فصلونو او ۳۳۳ مخونو کې د هېواد په پښتو ژبه ليکل شوی دی.

لومړی فصل: د سيني سرطان، د سيني اناتومي جوړښت، د سيني سرطان د خطر فکتورونه او د سيني سرطان نښې نښانې.



دویم فصل: د سيني سرطان مخنيوی
درېیم فصل: د سيني سرطان پېژندنه، د وینې بشپړه معاینه، د سیرم کېمیاوي معاینه، د خپل ځان د معاینه کولو کړنلاره، د سيني الټراسونډ معاینه او د سيني بیوپسي کړنلاره
څلورم فصل: د سيني سرطان ډلبندي،

د سيني سرطان هیستالوژي درجه او د سيني سرطان مالیکولي ډلبندي؛ پنځم فصل: د سيني سرطان درملنه او د عملیاتو درملنه؛ شپږم فصل: کېمیاوي درملنه، علاج کوونکې کېمیاوي درملنه.

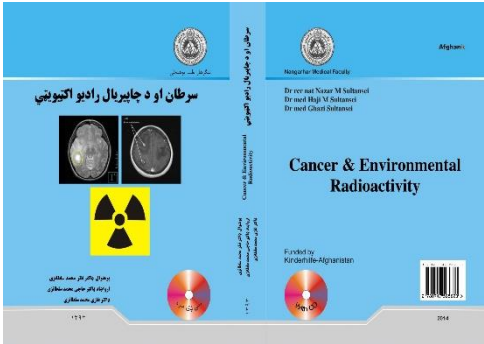
اووم فصل: ضد هورمون درملنه، د تخمدان لیرې کول، ارومیتیز بندوونکی او ایستروجن ریسپیتیر اتم فصل: نښه ایز درملنه، انتي باډي درملنه او اپیدرمل وده کوونکی فکتور ریسپیتیر

نهم فصل: د سيني سرطان ډولونه، د سيني ادېنوزیس ناروغی، د سيني التهاب، د سيني یرغل کوونکی سرطان، د سيني د نلونو یرغل کوونکي پاپیلار ډوله سرطان او د سيني کریبریفورم ډوله سرطان.

لسم فصل: د سيني لوبولونو ابتدایي سرطان، د سيني د څوکې پاچیت ناروغی، د سيني التهابي سرطان او د سيني فیلودس ډوله تومورونه؛ یوولسم فصل: د سيني بېرته راگرځېدونکی او متاستاتیک سرطان دوولسم فصل: د سيني سرطان وړانگېزه درملنه؛ دیارلسم فصل: ملونه او د سيني سرطان اصطلاحگانې.

| د کتاب نوم | مؤلف | خپړندوی | مرسته کوونکی | د چاپ کال | مخونه | ای اس بی ان |
|---|--|---------------------|--------------|------------------|-------|-------------------|
| د سيني سرطان، پېژندنه، درملنه او مخنيوی | سلطانزی ځدران، نظر محمد (پوهنوال، ډاکتر) | د ننگرهار طب پوهنځی | میخایل کلپت | ۱۳۹۶ ل ۲۰۱۷ م | ۳۵۸ | ۹۷۸۰۹۸۷ ۳۱۷۲۰۹ |

دا کتاب په نولس فصلونو کې لیکل شوی دی چې لاندې هر فصل او د هغه اړوند موضوع سرلیک راوړل شوی دي:



لومړی فصل: د واحدونو نړیوال سیستم
دوهم فصل: د وړانگو فزیک اصطلاحگانې
(نومونپوهنه)؛ درېیم فصل: د وړانگو فزیک
بنسټیزه پوهه؛ څلورم فصل: طبیعي رادیو
اکتیویټي؛ پنځم فصل: وړانگي؛ شپږم
فصل: له مادې سره د ایونایز کوونکو وړانگو
غبرگون

اووم فصل: کلینیکي ډوزیمټري؛ اتم فصل: د بدن په حجرو (ژونکو) باندې د ایوانایز کوونکو
وړانگو فزیکي، کېمیاوي او بیالوژیکي اغېزې؛ نهم فصل: د یورانیم د لاس ته راوړلو او را ایستلو
ټکنالوژي؛ لسم فصل: په چاپېریال باندې د غریب شوي یورانیم اغېزې.

یوولسم فصل: په روغتیا باندې د وړانگو ناوړه اغېزې

دولسم فصل: د وړانگو ناروغۍ سیندروم؛ دیارلسم فصل: له وړانگو نه ساتنه؛ څوارلسم فصل: د
طبیعي وړانگو سرچینې؛ پنځلسم فصل: د سرطان خطر احتمال اټکل؛ شپاړلسم فصل: د وړانگو
اندازه کولو تگلارې؛ اوولسم فصل: د چاپېریال اکتیویټي څارنه؛ اتلسم فصل: د سرطان ناروغي
نولسم فصل: اخرنۍ خبرې او پایلې

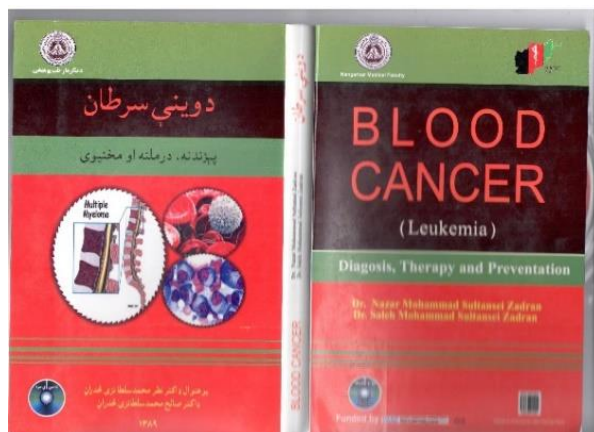
| د کتاب نوم | مؤلف | خپرندوی | مرسته کوونکی | د چاپ کال | مخونه | ای اس بی ان |
|--|---|---------------------------|---|-------------------|------------|-------------------|
| سرطان او د چاپېریال رادیو اکتیویټي | سلطانزی ځدران، نظر محمد، سلطانزی ځدران، محمد، سلطانزی ځدران، غازي محمد (ډاکتر) | د ننگرهار طب پوهنځی | د افغان ماشومانو لپاره د جرمني کمیټه | ل ۱۳۹۳ م ۲۰۱۴/ | ۳۹۴ +۲۰ | ۹۷۸۱۸۹۳۹ ۰۹۲۴۳ |

د وینې سرطان (پېژندنه، درملنه او مخنیوی)

Blood Cancer (Leukemia) Diagnosis, Therapy and Prevention

د دغه کتاب مطالب په څلورو برخو وېشل شوي دي، په لومړۍ برخه کې د وینې دنده، د وینې بنسټیز جوړښت او د هډوکو په ماغزو کې د وینې حجرو تولید کړنلاره بیان شوې ده. همدارنگه د وینې یو لړ ناروغيو په هکله هم لنډ معلومات را غونډ شوي دي. په دویمه برخه کې د وینې سرطان ناروغيو لکه حاده لمفاتیک لوکېمیا (ALL)، مزمن لمفوسایټیک لوکېمیا (CLL)، حاد میولوئید لوکېمیا (AML) او مزمن میولوئیدلو کېمیا (CML) ناروغۍ پېژندنه، درملنه او مخنیوی یې تر څېړنې لاندې نیول شوی دي.

د کتاب په درېیمه برخه کې د ملټیپل میولوما ناروغۍ (Multiple Myeloma Disease) په مفصل ډول تشریح شوې ده، دا ځکه چې په هېواد کې د نوموړې ناروغۍ پېښې مخ په زیاتېدو دي، په



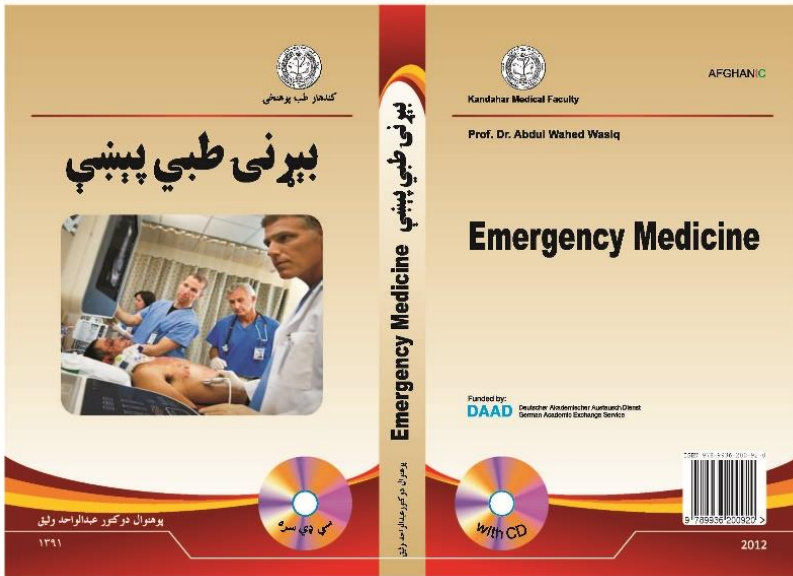
دې اړه یو لړ طبي، فزیکي او لابراتواري کړنلارې ښول شوي دي چې د ناروغۍ پر وخت پېژندنې سره مرسته کوي.

د کتاب په وروستۍ برخه کې د سرطاني ناروغيو د ډلبندې کلینیکي فورمول تشریح شوی دی.

| د کتاب نوم | مؤلف | خپړندوی | مرسته کوونکی | د چاپ کال | مخونه | ای اس بی ان |
|--|---|---------------------|----------------|--------------|---------|----------------|
| د وینې سرطان (پېژندنه، درملنه او مخنیوی) | سلطانزی ځدران، نظر محمد او سلطانزی ځدران، صالح محمد (ډاکټر) | د ننگرهار طب پوهنځی | دی آ آ دی DAAD | ۱۳۸۹ ل/۲۰۱۰م | ۳۸۳+ ۲۴ | ۹۷۸۹۹۳۶ ۲۱۱۱۵۵ |

د دغه اثر د محتواو موضوعگانې دا دي:

قلبي و عايي بېړنۍ پېښې، د پوستکي بېړنۍ پېښې، د داخلي افزازي غدواتو (اندوکرين) بېړنۍ پېښې، د چاپېريال بېړنۍ پېښې، معدي-معايي بېړنۍ پېښې، نسائي بېړنۍ پېښې، د وينې - سرطان بېړنۍ پېښې، د عصبي ناروغيو بېړنۍ پېښې، ولادي بېړنۍ پېښې، ارتوپيدي بېړنۍ پېښې، عقلي او تنفسي بېړنۍ پېښې، وښي (تسممي) بېړنۍ پېښې، ترضيضات، بولي او تناسلي بېړنۍ پېښې او زخمونه.



| د کتاب نوم | مؤلف | خپزندوی | مرسته کونکي | د چاپ کال | مخونه | ای اس بی ان |
|--------------|---------------------------|--------------------|----------------|-----------------|---------|----------------|
| بېړنۍ درملنې | وټيق، عبدالواحد (پوهنوال) | د کندهار طب پوهنځی | دی آ آ دی DAAD | ۱۳۹۱ ل / ۲۰۱۲ م | ۲۹۴ ۲۶+ | ۹۷۸۹۹۳۶ ۲۰۰۹۲۰ |

دا کتاب دوه برخې لري (د بېړنۍ درملنې او د عمومي تمرین لپاره لارښوونې) چې ټولټال يوولس څپرکي لري او هر فصل يې د انسان د بدن د هر جهاز په بنسټ بېل کړل شوی دی. د کتاب هر فصل او اړوند مطالبو سرليکونه په لاندې ډول راوړل شوي دي:

لومړۍ برخه:

لومړی فصل: د زړه او رگونو د سيستم (CVS) ناروغۍ.
دوهم فصل: د تنفسي سيستم ناروغۍ.

درېيم فصل: د معدې معايي سيستم ناروغۍ.

څلورم فصل: د وينې ناروغۍ.

پنځم فصل: د پښتورگو ناروغۍ.

شپږم فصل: د اندوکراين ناروغۍ.

اووم فصل: د مرکزي عصبي سيستم ناروغۍ (CVA).


اتم فصل: انتاني ناروغۍ (زونا).

نهم فصل: تسممات (Poisoning).

لسم فصل: ډول ډول اقليمي ناروغۍ.


دوهمه برخه

يوولسم فصل: د ناروغ او ډاکتر تر منځ اړيکي



| د کتاب نوم | مؤلف | څپرندوی | مرسته کوونکی | د چاپ کال | مخونه | ای اس بی ان |
|--------------|-------------------------------|------------------|----------------|-----------------|------------|-------------------|
| بېړنۍ درملنې | رنځمل وردگ، عبدالولي (دوکتور) | د خوست طب پوهنځی | دی آ آ دی DAAD | ۱۳۹۱ ل / ۲۰۱۲ م | ۲۹۷ ۲۱+ | ۹۷۸۹۹۳۶ ۲۰۰۹۷۵ |

د کتاب په منځپانګه کې د قلبي تنفسي درېدو اهمات، د حاد تسماتو، برېښنايي جرحو، تشعشع، شاک، غرقېدو او د زړه د بې نظمي پوره یادونه شوې ده او د درملنې لپاره يې مناسبې لارې چارې تجویز شوې دي، چې له امله يې په عاجله خونه کې د ناروغانو بېرني تداوي په چټګه توګه اجراء کېدای شي.



سربېره پر دې دا کتاب په دغو موضوعګانو بحث شوی دی:

قلبي تنفسي درېدنه، د تنفس د بېرني درېدني اهمات، د CPR په وخت کې د وينې جريان ميکانيزم، د CPR په وخت کې تهويه، د زړه د درېدو غوڅه تداوي، د زړه د بندش

اسيستولې، برېښنايي ميخانيکي بېلوالې، د احياى مجدد پايلې، شاک (Shock)، فشاري نموتوراکس، د سپرو کتلوي امبولې، د شاک دوايي تداوي، کورتيکو ستيروئيډ، د ترياک انټاګونسټ، د سپرو اډيما، کتلوي هيماپټيزس، قصبي استما، انافلکس، په اوبو کې ډوبېدل، د تودوخې د درجې لوړوالې، د تودوخې سټومانټيا، Heart Stoke، د تشعشع جرحي، د شاک درملنهد سمې موادو چټک خارجول، ليتيمباربيټورات، کاربن مونو اکسايډ، فينوتيازين، مارچيچنه او نېښن وهل (Stings).


| د کتاب نوم | مؤلف | خپرندوی | مرسته کوونکی | د چاپ کال | مخونه | ای اس بی ان |
|-------------------------------------|---|------------------------|---|-----------------|------------|-------------------|
| د داخلي بېرني پېښې او د بحران څارنه | اږيدی، حفيظ الله (پوهنوال، ډاکتر) | د ننگرهار طب پوهنځی | د افغان ماشومانو لپاره د جرمني کمېټه | ۱۳۹۲ل/ ۲۰۱۳م | ۱۲۷+ ۲۷ | ۹۷۸۹۹۳۶ ۲۰۰۱۹۷ |

د بېړنيو پېښو د درملنې لارښود (په انگليسي ژبه)

Guideline for Treatment of Emergency Cases (In English)

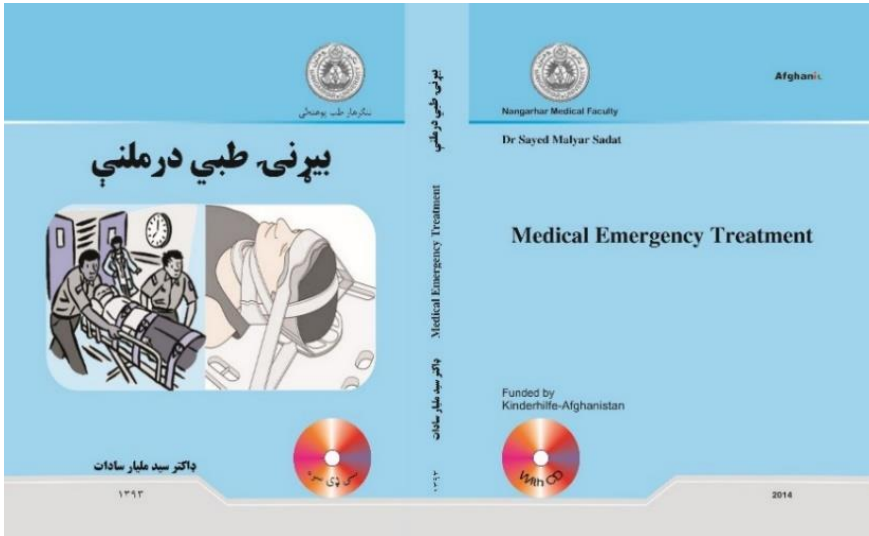
په دغه کتاب کې د گڼو بېړنيو پېښو د درملنې په اړه معلومات ورکړل شوي او پر دغو موضوعگانو بحث شوی دی:

Acute severe Asthma in Adults, Exacerbation of chronic obstructive Pulmonary Disease
Community Acquired Pneumonia, Hospital Acquired Pneumonia, Pulmonary Embolism,
Respiratory Failure, Acute Myocardial Infarction (MI), Unstable Angina, Cardiac Failure, Aortic
Dissection, Cardiac Tamponade, Deep Ven Thrombosis, Cardiac Arrest, Cardiac Arrhythmias,
Acute Upper Gastro-intestinal Haemorrhage, Acute Liver Failure with Encephalopathy, Acute
Ulcerative Colitis and Crohn's Disease , Acute Renal Failure, Accelerated (Malignant)
Hypertension, Status Epilepticus and Frequent Sizures, Stroke, Subarachnoid Haemorrhage,
Acute Spinal Cord Compression, Diabetic Ketoacidosis (DKA) and Non-Ketotic Hyperosmolar,
Acute Hypoglycaemia, Acute Adrenal Insufficiency, Hyperkalaemia Hypokalaemia.

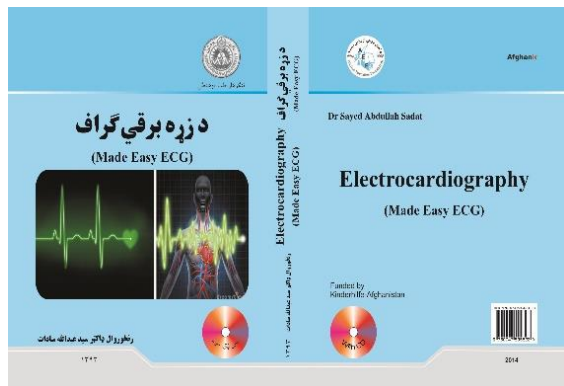


| د کتاب نوم | مؤلف | خپرندوی | مرسته کوونکی | د چاپ کال | مخونه | ای اس بی ان |
|--|------------------------------|---------------------|--------------------------------------|-----------------|---------|----------------|
| د بېړنيو پېښو د درملنې لارښود (په انگليسي ژبه) | شېرزی، ایمل (پوهنوال، ډاکتر) | د ننگرهار طب پوهنځی | د افغان ماشومانو لپاره د جرمني کمېټه | ۱۳۹۲ ل / ۲۰۱۳ م | ۱۷۷+ ۱۸ | ۹۷۸۰۹۵۵ ۳۰۱۰۰۱ |

دا کتاب د انگرېزي له Emergency Medical Treatment نومي کتاب څخه را ژباړل شوی دی چې لوستل يې د ستاز ډاکترانو او محصلينو ته ډېر اړين تماميږي، ځکه چې د ټولو ناروغيو بېړنۍ درملنې پکې ذکر شوې او يو ډاکتر کولای شي، چې د روغتون په عاجل وارډ، ICU، کلينیک او نورو صحي مرکزونو کې له ناروغ سره مرسته وکړي. کتاب کې د قلبي سيستم ناروغي، تنفسي سيستم ناروغي، هضمي سيستم ناروغي، د وينې ناروغي، د پښتورگو ناروغي، د اندوکراين ناروغي، مرکزي عصبي سيستم ناروغي، انتاني ناروغي، تسمم، د عمومي پرکټس لپاره لارښود او پر گڼو نورو ناروغيو باندې بحثونه شوي دي.



| د کتاب نوم | مؤلف | ژباړن | خپړندوی | مرسته کوونکی | د چاپ کال | مخونه | ای اس بی ان |
|------------------|--------------------------|--------------------------|---------------------|--------------------------------------|-----------------|------------|-------------------|
| بېړنۍ طبي درملنې | منصوري، محمد علي (ډاکتر) | سادات، سيد مليار (ډاکتر) | د ننگرهار طب پوهنځی | د افغان ماشومانو لپاره د جرمني کمېټه | ۱۳۹۳ ل / ۲۰۱۴ م | ۲۷۴ ۲۸+ | ۹۷۸۰۹۸۷ ۳۱۷۲۰۹ |



د کتاب د محتوا سرلیکونه دا دي:
 لومړۍ فصل: له ECG څخه کومې تمې کېږي، د زړه برقي سیستم، د ECG بېلابېلې برخې، د ECG برقي انځورونه، د گټورو عملي نکتو ثبتول.
 دوهم فصل: لېږدون یا انتقال او د هغه ستونزې، په AV Node او Bundle of His کې د انتقال ستونزې، په بڼې او کینې Branches کې د لېږدون یا انتقال ستونزې.


درېیم فصل: د زړه نظم (Rhythm)، د زړه داخلي نظم، اضافي سیستولونه، د WOLFF-PARKINSON-WHITE سندورم.
 څلورم فصل: د P څپو، T څپو او QRS مغلزونو بې قاعدهگۍ یا غیر نورمال حالتونه، د P څپې نیمگړتیاوې، د QRS Complex نیمگړتیاوې، د QRS Complex د لوړوالي زیاتېدل، د Q څپې سرچینې.
 پنځم فصل: ECG باید څنګه وکارول شي، د زړه نظم (Cardiac Rhythm)، اي سي جي (ECG) په هغو کسانو کې چې د زړه ټکان لري، ECG په هغو ناروغانو کې چې د سینې درد لري، حاد Coronary سندورم، شپږم فصل: نورماله ECG، د بڼې Bundle Branch بندښت یا Block، د احتشا یا Infraction ځای، Bifascicular Block.

اووم فصل: اوس خپل ځان وازمويي، د ECG ژباړنې او څېړنې

| د کتاب نوم | ؤلف | ژباړن | خپړندوی | مرسته کوونکی | د چاپ کال | مخونه | ای اس بی ان |
|-----------------|---------------|----------------------------|---------------------|--------------------------------------|------------------|------------|-------------------|
| د زړه برقي گراف | هاپمن، جان آر | سادات، سید عبدالله (ډاکتر) | د ننگرهار طب پوهنځی | د افغان ماشومانو لپاره د جرمني کمېټه | ۱۳۹۳ ل ۲۰۱۴ م | ۱۹۶ ۱۶+ | ۹۷۸۰۹۰۱ ۶۹۰۵۴۸ |

په کتاب کې د ډيابېت يا شکرې ناروغۍ په اړه هر اړخيز مطالب راټول شوي، لاندې د دې اثر سرليکونه را نقل شوي دي:

پانقراس، انسولين، د Recombinant DNA ټکنالوژۍ په مرسته د انساني انسولينو توليد، د گلوکوزو د افراز تنظيم، د انسولينو فعاليت، د ودې هورمون، د ادرينال سټېروئيډونه، د انسولينو د مقاومت سندروم، د انرژي د مقدار تعينول، د انسولينو مستحضرات، د انسولينو پمپ، انشافي انسولين، ډيابېت او کوما، د ډيابېت (شکرې) ناروغۍ مزمن اختلالات، محيطي نيوروپاتي، په روغتون کې د بستر شويو ناروغانو درملنه، بشپړه Parental تغذي، هايپوگلايسيميا.



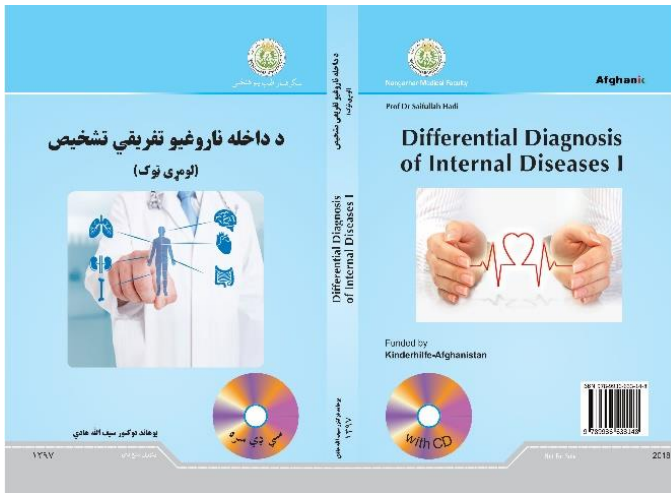
| د کتاب نوم | مؤلف | خپرندوی | مرسته کوونکی | د چاپ کال | مخونه | ای اس بی ان |
|---------------|----------------------------|------------------------|---|------------------|-------|--------------------|
| د شکرې ناروغۍ | همدر، محمد نعیم (ډاکتر) | د ننگرهار طب پوهنځی | د افغان ماشومانو لپاره د جرمني کمېټه | ۱۳۹۳ ل ۲۰۱۴ م | ۲۱۹ | ۹۷۸۰۷۴۷ ۵۹۵۸۲۳۳ |

د داخله ناروغیو تفریقي تشخیص (لومړی ټوک)

Differential Diagnosis of Internal Diseases I

د دغه کتاب لومړی ټوک په دوه ویشټو فصلونو کې لیکل شوی دی او پر لاندې موضوعگانو بحث شوی دی:

تاریخچه، د سینې درد، Acute Dyspnea، ځنډنۍ ساه لنډې، د زړه ولادي ناروغۍ، د پلورا تشه کې د مایع راټولېدنه، ټوخی، Hemoptysis، د سږو ډولونه، Dysphagia، Pain Epigastrium، پرلپسې او بیا راگرځېدنکې کانګې، په کانګو کې وینه، په غایطه موادو کې وینه، له مقعد نه د وینې راتګ، حاد نس ناستی، Diarrhea with Blood، ځنډنۍ نس ناستی، زېړی، حبن، د ځیگر غټوال، د توري غټوالی، Lymphadenopathy، د وینه کمښت او د وینې گډوډۍ.




| د کتاب نوم | مؤلف | خپرندوی | مرسته کوونکی | د چاپ کال | مخونه | ای اس بی ان |
|--|---------------------------------------|------------------------|---|-------------------|-------|-------------------|
| د داخله ناروغیو تفریقي تشخیص (لومړی ټوک) | هادي، سيف الله (پوهاند، دوکتور) | د ننگرهار طب پوهنځی | د افغان ماشومانو لپاره د جرمني کمېټه | ۱۳۹۷ ل ۲۰۱۸/ م | ۲۵۸ | ۹۷۸۹۹۳۶ ۶۳۳۱۴۸ |

د داخله ناروغیو تفریقي تشخیص (دوهم ټوک)

Differential Diagnosis of Internal Diseases II

د دغه کتاب دوهم ټوک په شلو فصلونو کې لیکل شوی دی چې له دروېشتم فصل نه شروع تر درې څلویښتم فصل پورې او لاندې موضوعگانو باندې بحث شوی دی:

د متيازو کمښت او د متيازو نه شتون، په تشومتيازو کې وینه، د ادرار ډېرښت، Monoarthritis، Poly Arthritis، د ملا درد، سر درد، اختلاج، Coma، Tremors، Hemiplegia، Paraplegia، پړسوب، Unexplained Loss Of Weight، (Pyrexia of Unknown Origin(FUO)، چاغوالی، Clubbing، کپنلارې او NORMAL VALUE.



| د کتاب نوم | مؤلف | خپرندوی | مرسته کوونکی | د چاپ کال | مخونه | ای اس بی ان |
|---|---------------------------------|---------------------|--------------------------------------|------------------|-------|-------------------|
| د داخله ناروغیو تفریقي تشخیص (دوهم ټوک) | هادي، سيف الله (پوهاند، دوکتور) | د ننگرهار طب پوهنځی | د افغان ماشومانو لپاره د جرمني کمېټه | ۱۳۹۷ ل ۲۰۱۸ م | ۱۸۰ | ۹۷۸۹۹۳۶ ۶۳۳۱۵۵ |

د تنفسي سيستم او د زړه روماتيزم ناروغۍ

The Respiratory System & Heart Rheumatic Disease

د کتاب محتوا په دوو فصلونو کې ځای شوي، چې د تنفسي سيستم او د زړه پر بېلابېلو اړخونو يې پوره معلومات وړاندې کړي دي، د هرې موضوع کلينيکي لوحه، درملنه، سبب، پتالوژي، تشخيص او د مخنيوي لارې چارې يې ښودلي دي.

دلته د هغو سرليکونه يادونه شوې ده چې په دغه کتاب کې ورباندې بحث شوی دی:

Tracheitis, Acute Bronchitis, Actue Trachibronchitis, خنډنی برانکايټس، سپايروميټري،

Hospital Acquired, Community Acquired Pneumonia, Bronchial Asthma, ephysema

Pleural, Pleural Disease, Atelectasis, Lung Abscess, Chest X-Ray, Bronchiectasis, Pneumonia

Effusion, د هستو پتالوژيک ډولونه، Respiratory Failure, Acute Lung Injury, د سږو وظيفوي

ناروغي.

دوهم فصل:

Mitral, Acute Rheumatic Fever

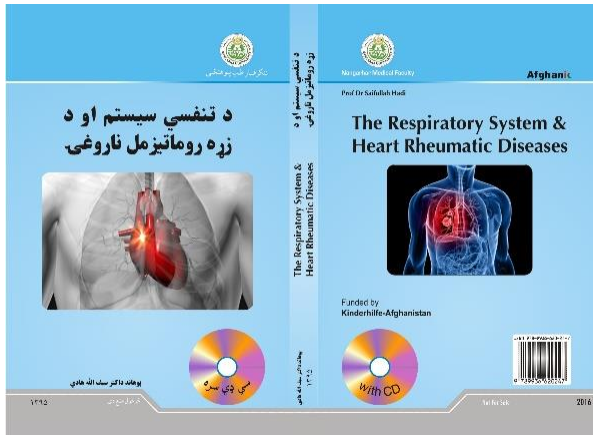
,Mitral Regurgitation, Stenosis

,Mitral Valve Prolaps Syndrome

Aortic, Aortic Regurgitation

Tricuspid, Stenosis

...و Regurgitation



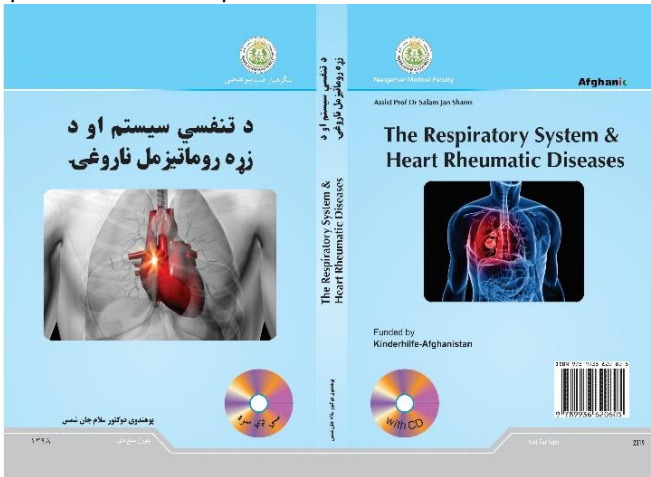
| د کتاب نوم | مؤلف | خپړندوی | مرسته کوونکی | د چاپ کال | مخونه | ای اس بی ان |
|----------------------------------|--------------------------------|-------------------|--------------------------------------|-----------------|--------|-------------------|
| د تنفسي او د زړه روماتيزم ناروغۍ | هادي، سيف الله (پوهاند، ډاکټر) | ننگرهار طب پوهنځی | د افغان ماشومانو لپاره د جرمني کمېټه | ۱۳۹۵ ل / ۲۰۱۶ م | ۱۵۶+۱۱ | ۹۷۸۹۹۳۶ ۶۳۳۰۲۵ |

د تنفسي او د زړه روماتيزمل ناروغۍ

The Respiratory System & Heart Rheumatic Disease

نوموړې علمي اثر په (۸) څپرکو کې د داخلي مضمون د اشدې اړتيا له مخې ليکل شوی، چې په لومړۍ فصل کې د سږو انسدادې او التهابي ناروغۍ؛ دوهم فصل کې د سږې انتاني او التهابي ناروغۍ؛ درېيم فصل کې پلورايي ناروغۍ؛ څلورم فصل کې سرطاني ناروغۍ؛ پنځم فصل کې د سږو د رگونو ناروغۍ؛ شپږم فصل کې د ناروغ د دندې پورې تړلي د سږو فبروتیک ناروغۍ؛ اوم فصل کې د زړه حاد او ځنډنی روماتيزمل د سامي ناروغۍ او اتم فصل کې انتاني سب اکیوت انډوکارډايټيس ناروغۍ ځای په ځای شوي دي، چې هر فصل په مقدمه پيل او د موضوعاتو د روښانتيا په خاطر د هرې ناروغۍ تعريف، لاملونه، پتوجنيسيس، کلينيکي بڼه، لابراتواري کتنې (د اړتيا په وخت کې

انځورونه او گرافونه)،
اختلاطات،
تفريقي
تشخيص او درملنه په لازم
تفصيل سره ذکر شوي او د
هر فصل په پای کې
لنډيز، پوښتنو او ماخذونو
ته هم ځای ورکړل شوی
دی.



| د کتاب نوم | مؤلف | څپرندوی | مرسته کوونکی | د چاپ کال | مخونه | ای اس بی ان |
|-----------------------------------|--|---------------------|--|--------------------|-------|-------------------|
| د تنفسی او د زړه روماتيزمل ناروغۍ | شمس، سلام جان (پوهندوی، دوکتور) | نگرهار طب پوهنځی | د افغان ماشومانو لپاره د جرمني کمېټه | ۱۳۹۸ ل / ۲۰۱۹ م | ۲۸۵ | ۹۷۸۹۹۳۶ ۶۲۰۶۰۵ |

۷. (۵) جراحي

| شماره | د کتاب نوم | ليکوال | پوهنتون |
|-------|--|----------------------------------|------------------|
| ۱۳۵ | نرسنگ عمليات خانه | پوهاند دوکتور نجيب الله امرخيل | کابل طبي پوهنتون |
| ۱۳۶ | کمک های اوليه | پوهاند دوکتور نجيب الله امرخيل | کابل طبي پوهنتون |
| ۱۳۷ | جراحي، د کلينيکي معايناتو سيستم | پوهندوی ډاکتر بادشاه زارعبدالي | خوست |
| ۱۳۸ | اساسات جراحي | پوهاند ډاکتر نجيب الله امرخيل | کابل طبي پوهنتون |
| ۱۳۹ | د عمومي جراحي اساسات | پوهندوی ډاکتر بادشاه زار عبدالي | خوست |
| ۱۴۰ | عمومي جراحي | داکتر گل سيما ابراهيم خيل قادری | خوست |
| ۱۴۱ | عمومي جراحي، لومړی ټوک | پوهندوی ډاکتر بادشاه زار عبدالی | خوست |
| ۱۴۲ | عمومي جراحي، دوهم ټوک | پوهندوی ډاکتر بادشاه زار عبدالی | خوست |
| ۱۴۳ | امراض جراحي سيستم هضمی و ملحقات آن | پوهاند ډوکتور عبدالوهاب نورا | کابل طبي پوهنتون |
| ۱۴۴ | امراض جراحي بطن و ملحقات آن | پوهندوی ډاکتر عبدالخالق دوست | کندهار |
| ۱۴۵ | امراض جراحي بطن و ملحقات آن | پوهاند دوکتور محمد معصوم عزيزی | کابل طبي پوهنتون |
| ۱۴۶ | جراحي بطن، چاپ دوم | پوهاند دوکتور محمد معصوم عزيزی | کابل طبي پوهنتون |
| ۱۴۷ | د گېډې د ملحقاتو د جراحي ناروغی | پوهنوال دوکتور بادشاه زار عبدالی | خوست |
| ۱۴۸ | د پلاستيک جراحي اساسات او تخنيکونه | داکتر الفت هاشمي | ننگرهار |
| ۱۴۹ | بطن حاد و مزمن | پوهنوال ډاکتر عبدالغفور ارصاد | هرات |
| ۱۵۰ | د کولمو بندش او د پريټوان جراحي ناروغی | پوهاند ډاکتر عبدالرؤف حسان | ننگرهار |


| | | | |
|---------------------|---------------------------------------|--|-----|
| کابل طبی پوهنتون | پوهندوی دوکتور غلام سخی حسنی | امراض یورولوژی | ۱۵۱ |
| ننګرهار | پوهنوال ډاکتر عبدالحد حمید | یورولوژی | ۱۵۲ |
| ننګرهار | پوهندوی دوکتور غازی جمال عبدالناصر | یورولوژی | ۱۵۳ |
| ننګرهار | پوهندوی ډاکتر سید شال سیدی | اورتوپیدی | ۱۵۴ |
| ننګرهار | پوهندوی سید بها کریمی | کسرونه او خلعی | ۱۵۵ |
| کندهار | پوهنمل ډاکتر محمد همایون مصطفی | اورتوپیدی او کسرونه | ۱۵۶ |
| خوست | پوهندوی دوکتور ظاهر گل منگل | د عامو کسرونو تړلې درملنه | ۱۵۷ |
| هرات | پوهنوال عبدالغفور ارساد | تروماتولوژی | ۱۵۸ |
| هرات | پوهنوال دوکتور عبدالغفور ارساد | جراحی عصبی | ۱۵۹ |
| ننګرهار | پوهندوی ډاکتر عبدالصیر منگل | عصبي جراحي | ۱۶۰ |
| ننګرهار | پوهندوی دوکتور فضل الرحیم شگېوال | عصبي جراحي | ۱۶۱ |
| خوست | پوهاند دکتور بادشاه زار عبدالی | عصبي جراحي | ۱۶۲ |
| ننګرهار | رنځورپار ډاکتر عجب گل مومند | د جراحي انکال | ۱۶۳ |
| ننګرهار | ډاکتر عبدالروف حسان | د هضمي سيستم جراحي | ۱۶۴ |
| کابل طبی پوهنتون | دانیل دی موس | رهنمای انستیزی برای کشورهای رو به انکشاف، جلد اول | ۱۶۵ |
| کابل طبی پوهنتون | دانیل دی موس | رهنمای انستیزی برای کشورهای رو به انکشاف، جلد دوم | ۱۶۶ |
| ننګرهار | پرفیسور دوکتور محمد شریف سروری | حاد اپنډیسا یتیس، تشخیص، اختلالات او تداوي | ۱۶۷ |
| ننګرهار | پوهاند ډاکتر فضل الرحیم شگېوال | د کوچنیانو جراحي | ۱۶۸ |



این کتاب بر اساس کوریکولم فاکولته نرسنگ در شش فصل تحریر گردیده است. فصل اول تحت عنوان اطاق به رشته تحریر درآمده است؛ در فصل دوم این کتاب در باره تیم عملیات و پرسونل مؤلف عملیات خانه خصوصاً تیم نرسنگ عملیات؛ فصل سوم سامان آلات اساسی جراحی را معرفی می‌نماید.

فصل چهارم توضیح کننده اساسات اسپسی، کنترل انتان در ساحه عملیات و تطبیق اساسات اسپسی، انتی سپسی و تعقیم در پراکتیک جراحی، پوشانیدن ساحه عملیاتی، میز عملیات، سامان آلات جراحی.

فصل پنجم آماده نمودن مریض برای عملیات را مورد بحث قرار می‌دهد
فصل ششم آشنایی با عملیه‌های معمول جراحی را مورد بحث قرار می‌دهد - نویسنده-



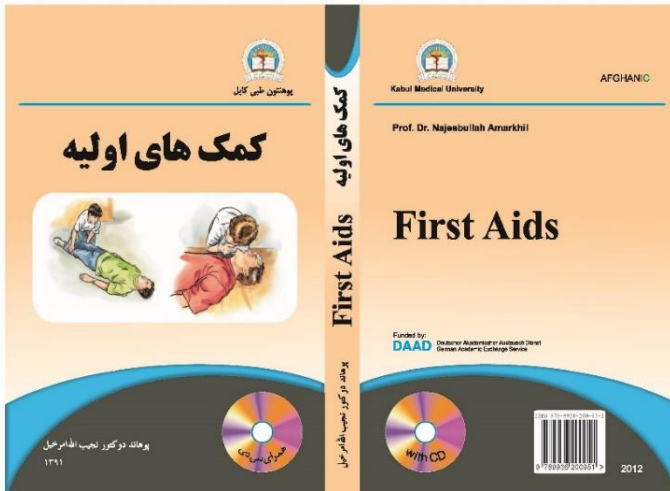
| نام کتاب | مؤلف | ناشر | کمک کننده | سال چاپ | صفحات | ای اس بی ان |
|------------------|-----------------------------------|------------------|----------------|-----------------|--------|-------------------|
| نرسنگ عملیاتخانه | امرخل، نجیب الله (پوهاند، دوکتور) | پوهنتون طبی کابل | دی آ آ دی DAAD | ۱۳۹۱ ل / ۲۰۱۲ م | ۳۸۰+۱۴ | ۹۷۸۹۹۳۶ ۲۰۰۷۵۳ |

این کتاب در ده فصل تحریر گردیده است.

فصل اول: عملیه‌های اساسی کلینیکی، پرنسیپ‌های اساسی؛ فصل دوم: تسکین درد، انتخاب آنلجریک‌های بخصوص؛ فصل سوم: خونریزی؛ فصل چهارم: حالت Hypoxic، کنترل طرق تنفسی، تنفس دهن به دهن؛ فصل پنجم: ترضیضات صدر، اعراض و علایم، جروحات و ترضیضات نسج ریوی، Pneumothrax، Heamothorax، ترضیضات احشای داخل منصف.

فصل ششم: ترضیضات قحفی دماغ؛ فصل هفتم: ترضیضات بطن، صدمات احشای بالخاصه داخل بطنی؛ فصل هشتم: سیستم بولی تناسلی، Hematuria؛ فصل نهم: The Hand، انتانات


اطراف ناخن و فصل دهم: پانسمان‌های و وسایل تثبیتیه آن، پانسمان‌ها، اهداف پانسمان، تبدیل نمودن پانسمان، وسایل تثبیت کننده پانسمان، بنداژها.



| نام کتاب | مؤلف | ناشر | کمک کننده | سال چاپ | صفحات | ای اس بی ان |
|---------------|-------------------------------------|--------------------|----------------|---------------|--------|-------------------|
| کمک‌های اولیه | امرخبیل، نجیب الله (پوهاند، دوکتور) | پوهنځی طب البیرونی | دی آ آ دی DAAD | ۱۳۹۱ / ۲۰۱۲ م | ۲۴۶+۲۶ | ۹۷۸۹۹۳۶ ۲۰۰۹۵۱ |

په دغه کتاب کې پر دغو موضوعگانو هر اړخیزه بحثونه شوي دي:

کلینیکي ماموریت، پېژندگلوې او مشوره، مروجه تاریخچه، عمومي فزیکي معاینه، د تنفسي سیستم معاینه، د قلبي وعایي سیستم فزیکي معاینه، د گوتې په واسطه مقعدي معاینه، د پرسوب معاینه، د قرحې معاینه، د غاړې د پرسوب یا کنلاتو معاینه، د تیونو په خپله معاینه کول، د سغن د پرسوب معاینه، د وریکوز وریدونو معاینه، د وخیم صدمه موندونکي ناروغ معاینه، د سوځېدلو ناروغانو معاینات، د جاعور معاینه، د مرکزي عصبي سیستم فزیکي معاینه، د تیتانوس معاینه، د ولادي ناروغ معاینه، د شوکي نخاع معاینه، د څنگلې د بند معاینه، د زنگانه یا گونډې د مفصل معاینه، د



محيطي اعصابو معاینه، د اوږې د بند معاینه کول، د سیاتیک عصب معاینه، د فخذې عصب معاینه، د جراحی هغه وسایل چې عام استعمال لري، د Bell د عصب معاینه.

| د کتاب نوم | مؤلف | خپرندوی | مرسته کوونکی | د چاپ کال | مخونه | ای اس بی ان |
|--------------------------------|-------------------------------------|------------------|----------------|------------------|------------|--------------------|
| جراحی د کلینیکي معایناتو سیستم | اږپړدی، حفیظ الله (پوهنوال، دوکتور) | د خوست طب پوهنځی | دی آ آ دی DAAD | ۱۳۸۹ ل ۲۰۱۰/م | ۴۱۷ ۱۴+ | ۹۷۸۹۹۳۶۶ ۲۱۱۳۳۹ |

موضوعات این کتاب در هشت فصل تحریر گردیده که هر فصل و موضوعات مربوط آن قرار ذیل آورده شده است:

فصل اول: اخذ تاریخچه، شکایات عمده و اساسی، معاینات فیزیکی، تشخیص احتمالی، معاینات اختصاصی، تشخیص سریری، تداوی، انزار، نتیجه نهایی، سوالنامه.


فصل دوم: انتی سپسی و اسپسی؛ فصل سوم: پانسمان‌ها و وسایل تثبیتیه آن

فصل چهارم: خونریزی و نقل الدم؛ فصل پنجم: شک (اسباب، تصنیف، اساسات تداوی)

فصل ششم: ترضیضات و جروحات

فصل هفتم: سوختگی (سوختگی از باعث حرارت بلند، تعیین وخامت سوختگی، تظاهرات

سریری، تداوی، اختلاطات، تبرد، سوختگی کیمیاوی، سوختگی شعاعی، ترضیضات برقی).



فصل هشتم: انتانات

جراحی

(بعضی تعریفات اساسی،

پتوزنیز، پرنسیپ‌های

اساسی تداوی، سلولیت،

لمفانژیت، فرانکل، هیدرا

دینایتس، کاربن کل،

ابسه، انترکس، انتانات

کولستریدل، انتانات کسبی داخل شفاخانه، نکرو تاینزنگ فسیای تس، توضیح اصطلاحات).

| نام کتاب | مؤلف | ناشر | کمک کننده | سال چاپ | صفحات | ای اس بی ان |
|--------------|---|------------------------|-------------------|------------------|--------|-------------------|
| اساسات جراحی | امرخل، نجیب الله (پوهاند، دوکتور) | پوهنتون طبی کابل | دی آ آ دی DAAD | ۱۳۹۰ ل ۲۰۱۱ م | ۲۲۰+۲۴ | ۹۷۸۹۹۳۶ ۴۰۰۵۵۹ |

د دغه کتاب په هر فصل کې دغه موضوعگانې تشرېح شوې دي:
لومړۍ فصل: د جراحي د ناروغ پېژندل، تاريخچه اخیستنه، فزيکي معاینه او د جراحي په پروسه باندې پوهېدنه.

دوهم فصل: د عملیاتو لپاره د ناروغ تيارول

درېيم فصل: د تعقيم پاملرنه او د عملیات خانې ساتنه

څلورم فصل: د ژوند بېړنۍ تقويه او د ناروغ جدي مراقبت

پنځم فصل: د جراحي په ډگر کې تغذيه او د هغې اهميت

شپږم فصل: زخمو، نسجي ترميم او تندبات

اووم فصل: د زخم انتان

اتم فصل: سيست، قرحه

او سينوسونه

نهم فصل: پرازيتي

انتانات

لسم فصل: د سوځېدنې

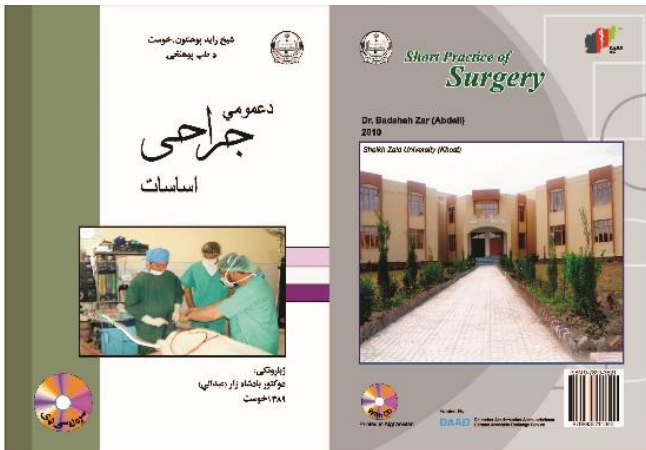
موضوعات، د سوځېدنې

د ترضيض پتولوژي،

ميتابولي تسمم، د

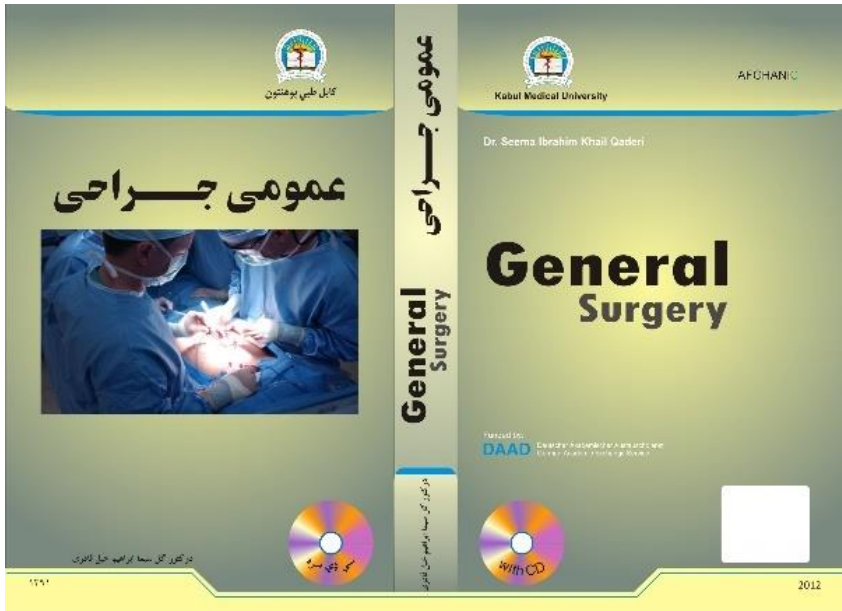
سوځېدلي ناروغ لپاره

بېړنۍ پاملرنه، روغتون ته د رسېدو د مخه پاملرنه او ...



| د کتاب نوم | مؤلف | خپرندوی | مرسته کوونکی | د چاپ کال | مخونه | ای اس بی ان |
|----------------------|-----------------------------------|---------------------|-------------------|------------------|--------|--------------------|
| د عمومي جراحي اساسات | زار عبدالي، بادشاه (دوکتور) | د خوست طب پوهنځی | دی آ آ دی DAAD | ۱۳۸۹ ل ۲۰۱۰ م | ۳۴۱+۲۹ | ۹۷۸۹۹۳۶۶ ۲۱۱۳۴۶ |


په دغه کتاب کې د عمومي جراحي پر دغو اړخونو بحثونه شوي دي: عمومي جراحي، پرهارونه، د پرهارونو روغبڼه او درملنه، د پرهار مکرېبونه، د بطن د جدار چاودېدنه، د جراحي عمليات لپاره د يوه ناروغ چمتو کول، عمومي اختلاطات، هغه عوامل چې د جراحي له عملياتو نه وروسته د تبې لامل گرځي، د زړه د دوران درېدل، ځينې کوچنۍ او مهمې جراحي، د شريانو بندېدل په بېړنۍ توگه، آېسه لرونکې Thrombophlebitis، اناتومي، د Thorax د جدار تورمورونه، د ټډې جراحي، د ټډيې سلېم تورمورونه، وړې کولمې، د Anorectal د درد سندورم، د کولمو بندنې، لېمون Hepar او ...



| د کتاب نوم | مؤلف | خپرنډوی | مرسته کوونکي | د چاپ کال | مخونه | ای اس بی ان |
|-------------|---|------------------|-------------------|--------------------|------------|--------------------|
| عمومي جراحي | ابراهيم خېل قادرې، گل سيما (دوکتور) | د خوست طب پوهنځی | دی آ آ دی DAAD | ۱۳۹۱ ل / ۲۰۱۲ م | ۳۱۸ ۲۳+ | ۹۷۸۹۹۳۶۶ ۲۰۰۹۹۹ |

د کتاب په لومړۍ فصل کې له ناروغ نه تاریخچه اخیستل او کلینیکي ماموریت او د ناروغ د دوسیې د تکمیلولو د خلاصي عمومي چوکاټ څخه بحث کېږي. په دوهم فصل کې د تعقيم پاملرنې او عملیاتخاني په ساتني بحث کوي؛ په درېیم فصل کې د عملیاتو لپاره د ناروغ آماده کول او تر عملیات وروسته د ناروغ څارنه شامل دي، په جراحي کې د ناروغ سم تیارول او له عملیاتو وروسته د هغه تعقيب ډېر اهمیت لري او د اختلاطونو مخه نیول کېږي. په څلورم فصل کې پر پانسمانونو او تثبیتونو بحث کېږي او پکې د پانسما او تثبیت ډولونه او پلستر بندازونه هم په ډېر ښه ډول پکې تر مطالعې لاندې نیول شوي دي.

په پنځم فصل کې وینه بهېدنه او د هغې ډولونه تر بحث لاندې نیول شوي دي. د وینې بهېدنې د درېدو، نقل الدم او په وجود کې هغې تغیرات چې تر وینې بهېدو وروسته منځ ته راځي. په شپږم فصل کې شاګ، ډولونه، پتوفزیولوژي، تشخیص او تداوي تشریح شوي دي.



| د کتاب نوم | مؤلف ^۱ | خپرندوی | مرسته کوونکی | د چاپ کال | مخونه | ای اس بی ان |
|-------------------------|--------------------------------------|------------------|----------------|-----------------|------------|--------------------|
| عمومي جراحي (لومړی ټوک) | زار عبدالي، بادشاه (پوهندوی، دوکتور) | د خوست طب پوهنځی | دی آ آ دی DAAD | ۱۳۹۱ ل / ۲۰۱۲ م | ۲۳۹ ۳۲+ | ۹۷۸۹۹۳۶۶ ۲۰۰۰۳۶ |

^۱ د کتاب په سریزه کې د اثر پنځونکي لیکلي چې دا کتاب مې ژباړلی دی، خو د کتاب د ځانگړنو په برخه کې - لیکوال - لیکل شوی دی.

دا کتاب اوه څپرکي او ۳۰۳ پاڼې لري چې د طب پوهنځي د درېيم ټولگي د دوهم سمستر ټول موضوعات پکې شامل دي.

د کتاب د موضوعگانو څخه د ځينو عناوین دا دي:

اول فصل: ترضيضات

دوهم فصل: زخمونه- نسجي ترميم او تندبات

درېيم فصل: د زخم انتان

څلورم فصل: سوځېدني


پنځم فصل: ماتېدني او بېځايه کېدني

شپږم فصل: تومورونه

اووم فصل:

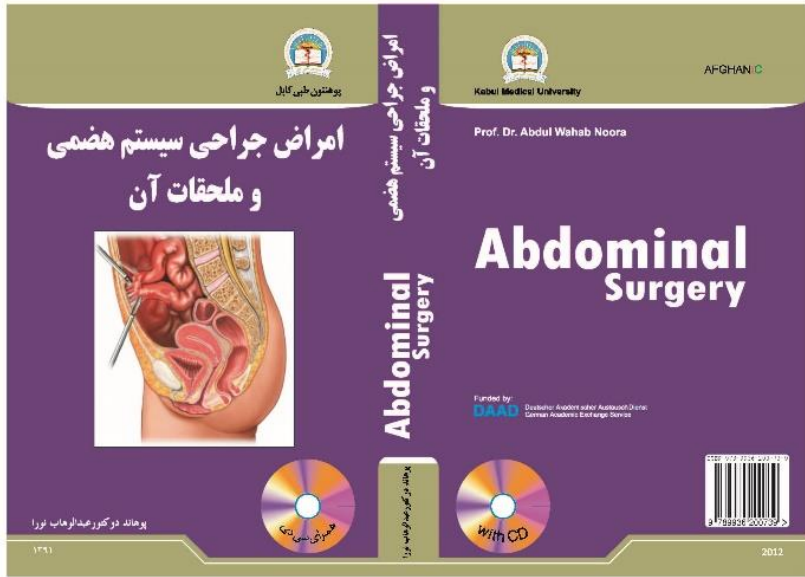
کيسټونه، قرحات

او سينوسونه



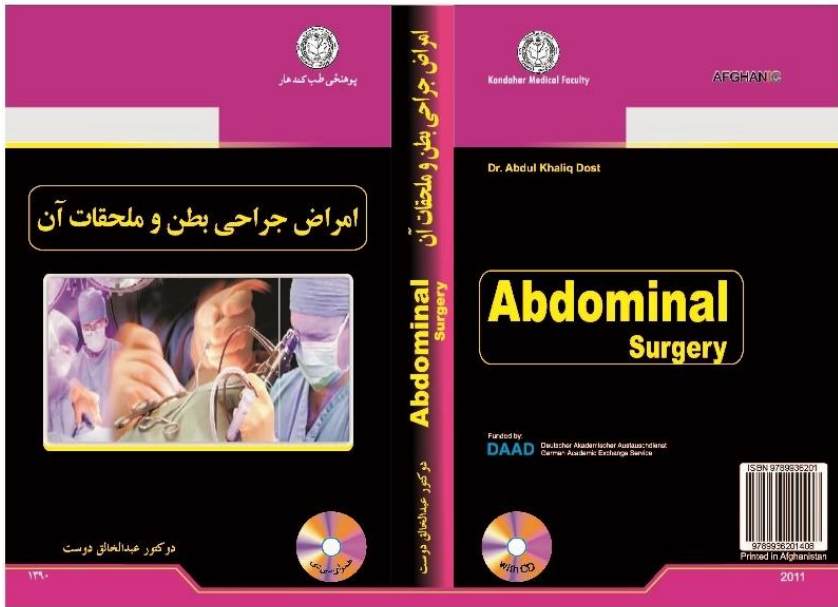
| د کتاب نوم | مؤلف | څېړندوی | مرسته کوونکی | د چاپ کال | مخونه | ای اس بی ان |
|------------------------|---|---------------------|-------------------|--------------------|------------|--------------------|
| عمومي جراحي (دوهم ټوک) | زار عبدالي، بادشاه (پوهندوی، دوکتور) | د خوست طب پوهنځی | دی آ آ دی DAAD | ۱۳۹۱ ل / ۲۰۱۲ م | ۲۴۹ ۳۲+ | ۹۷۸۹۹۳۶۶ ۲۰۰۰۳۶ |

این کتاب در دوازده فصل ذیل تحریر شده است:
 فصل اول: معده و اثنا عشر؛ فصل دوم: امعا رقیقه
 فصل سوم: انسداد امعا؛ فصل چهارم: اپندکس
 فصل پنجم: کولون؛ فصل ششم: رکتوم و کانال انل
 فصل هفتم: امراض کبد؛ فصل هشتم: امراض طرق صفراوی؛ فصل نهم: امراض پانکراس
 فصل دهم: امراض طحال؛ فصل یازدهم: پریتون
 فصل دوازدهم: فتقهای جدار بطن



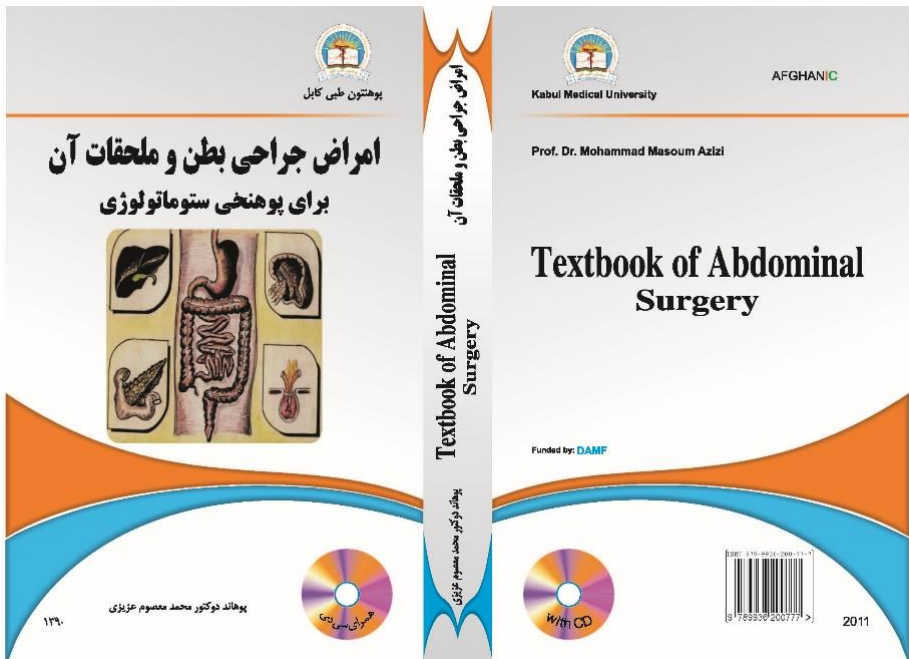
| نام کتاب | مؤلف | ناشر | کمک کننده | سال چاپ | صفحات | ای اس بی ان |
|------------------------------------|----------------------------------|------------------|----------------|-----------------|--------|--------------------|
| امراض جراحی سیستم هضمی و ملحقات آن | نورا، عبدالوهاب (پوهاند، دوکتور) | پوهنتون طبی کابل | دی آ آ دی DAAD | ۱۳۹۱ ل / ۲۰۱۲ م | ۲۹۷+۲۱ | ۹۷۸۹۹۹۳۶ ۲۰۰۷۳۹ |

این کتاب در شش فصل تحریر گردیده که موضوعات ذیل در آن به بحث گرفته شده است:
 فصل اول: اپندکس، اناتومی و امبریولوژی، التهاب اپندکس و نیوپلازم؛ فصل دوم: فتق، وقوعات، اناتومی، طبقه بندی، تشخیص، تداوی جراحی، فتق تخدی، فتق سروری و غیره؛ فصل سوم: مقعد، تشوشات انال کانال، تشوشات زمین حصله، امراض معمولی سلیم مقعدی و غیره موارد؛ فصل چهارم: معده و اثناعشر، اناتومی و فزیولوژی، امراض قرحوی معد و غیره موارد؛ فصل پنجم: امعای رقیقه و فصل ششم کولون و رکتوم و موضوعات مربوطه به هر عنوان به طور جداگانه بحث شده است.



| نام کتاب | مؤلف | ناشر | کمک کننده | سال چاپ | صفحات | ای اس بی ان |
|-----------------------------|--------------------------|------------------|----------------|-------------|--------|----------------|
| امراض جراحی بطن و ملحقات آن | دوست، عبدالخالق (دوکتور) | پوهنځی طب کندهار | دی آ آ دی DAAD | ۱۳۹۰م ۲۰۱۱/ | ۲۷۲+۱۴ | ۹۷۸۹۹۳۶ ۲۰۱۴۰۸ |

در فصول دوازده گانه این کتاب موضوعات ذیل به بحث گرفته شده است. معده و اثنا عشر، امعاء رقیقه، انسداد امعاء، عروه اپندکس، کولون، رکتوم و کانال مقعدی، کبد، حویصل صفراء و طرق صفراوی، پانکراس، طحال، پریتون و فتق.



| نام کتاب | مؤلف | ناشر | کمک کننده | سال چاپ | صفحات | ای اس بی ان |
|-----------------------------|--|---------------------|-------------------|-----------------|--------|-------------------|
| امراض جراحی بطن و ملحقات آن | عزیزی، محمد معصوم (پوهاند، دوکتور) | پوهنتون طبی کابل | دی آ آ دی DAAD | ۱۳۹۰ م ۲۰۱۱/ | ۲۰۵+۱۳ | ۹۷۸۹۹۳۶ ۲۰۰۷۷۷ |

این کتاب در دوازده فصل تحریر شده است که هر فصل و مطالب مربوطه آن قرار ذیل است:

فصل اول: معده و اثنا عشر

فصل دوم: امعاء رقیقه

فصل سوم: انسداد امعاء

فصل چهارم: عروه اپندکس

فصل پنجم: کولون

فصل ششم: رکتوم و

کانال مقعدی

فصل هفتم: کبد

فصل هشتم: حویصل

صفراء و طرق صفروای

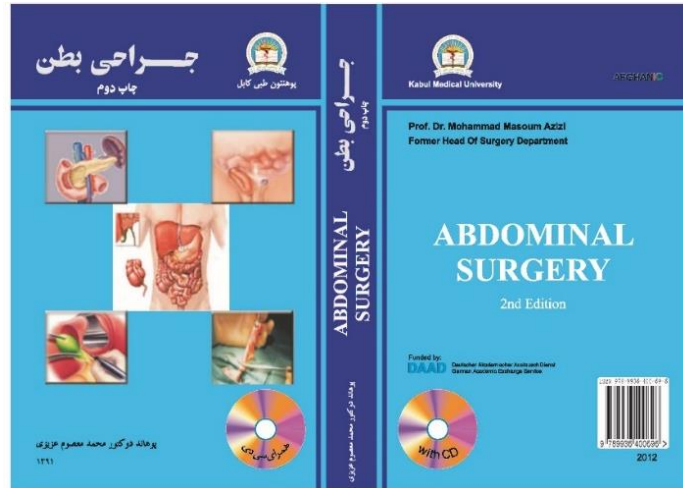
فصل نهم: پانکراس

فصل دهم: طحال

فصل یازدهم: پریتون

فصل دوازدهم: فتق

(فتق‌های جدار بطن،

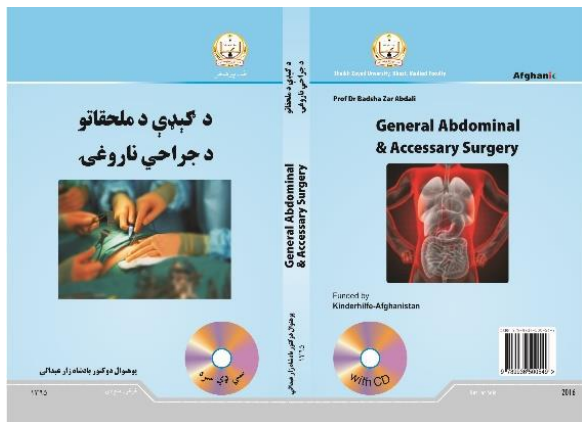


انواع فتق‌ها، فتق مغبنی، فتق Ventral، فتق Epigastric، فتق بعد از عملیات، فتق اشیگل، فتق قطنی، فتق عجانی، فتق سدادی، فتق الیوی سیاتیک.

| نام کتاب | مؤلف | ناشر | کمک کننده | سال چاپ | صفحات | ای اس بی ان |
|-----------|--|---------------------|----------------|--------------------|--------|-------------------|
| جراحی بطن | عزیزی، محمد معصوم (پوهاند، دوکتور) | پوهنتون طبی کابل | دی آدی DAAD | ۱۳۹۱ / ل ۲۰۱۲ م | ۲۱+۲۴۴ | ۹۷۸۹۹۳۶ ۴۰۰۶۹۶ |

د گېډې د ملحقاتو د جراحي ناروغۍ General Abdominal & Accessory Surgery

د کتاب موضوعگانې په شپږو فصلونو کې راوړل شوې چې د هر فصل موخې، مهم ټکي، شکلونه او جدولونه په ښه ډول ښودل شوي دي. لاندې هر فصل او د هغه اړوند، مهمو موضوعگانو سرلیکونه راوړل شوي دي:



لومړۍ فصل: د ځيگر ناروغۍ، د ځيگر اناتومي او فزيولوژي، صفراوي قنويات، د يني وظيفوي تيستونه، د ځيگر پيوژنيک اېسې، د هيداتيك كيسه د ناروغۍ سير، د يني سيروز، په نويو زېږېدلو ماشومانو کې د سيروز اسباب، د يني داخلي

انسداد يا Hepatic، د ځيگر د عدم كفايي تاثيرات او... دوهم فصل: د صفرا كخوره او له يني څخه د باندې صفراوي سيستم، د صفرا د كخورې اناتومي او فزيولوژي، د صفرا د كخورې تيرې، د تيرو تركيب - جوړښت - سير او اختلاطات، د صفراوي قنوياتو تيرې، د صفرا د كخوري Carcinoma، صفراوي فستولونه...

درېيم فصل: د پانقراس د جراحي ناروغې، شريان سيستم، د پانقراس هستولوژي - فزيولوژي - خصوصي معاينات - ولادي انومالي - ترضيضات او جروحات، د پانقراس تومورنه، Insulinoma، د پانقراس كارسينوما.

څلورم فصل: توري، د توري اناتومي، اضافي توري، د توري ضخامه، Classification of Splenomegaly؛ پنځم فصل: د پريتوان د جراحي ناروغۍ، د پريتوان التهاب، قبضعيت، د حاد منتشر پريتونيټ انذار، د توبر كلوزيك Peritonitis شكلونه.

شپږم فصل: د گېډې د جدار چورې، ايتيولوژي، اناتوموپتالوژي او د چورې بېلابېل ډولونه

| د کتاب نوم | مؤلف | خپرنډوی | مرسته کوونکی | د چاپ کال | مخونه | ای اس بی ان |
|---------------------------------|--------------------------------------|-----------------------------|--------------------------------------|-----------------|--------|--------------------|
| د گېډې د ملحقاتو د جراحي ناروغۍ | عبدالي، بادشاه زار (پوهنوال، دوکتور) | شېخ زاهد پوهنتون، طب پوهنځی | د افغان ماشومانو لپاره د جرمني کمېټه | ۱۳۹۵ ل / ۲۰۱۶ م | ۲۴۱+۲۲ | ۹۷۸۹۹۳۶۶ ۶۲۰۱۷۹ |

د پلاستيک جراحي اساسات او تخنيکونه

The Basic Techniques of Plastic Surgery

د دغه کتاب په هر فصل کې دغه موضوعگانې تشرېح شوې دي:

لومړۍ فصل: د زخم جوړېدو پتوفزيولوژي

دوهم فصل: سکار (Scar)

درېيم فصل: د زخم تړل (Wound Closing)


خلورم فصل: د پوستکي گراف (Skin Graft)

پنځم فصل: فلپونه (Flaps)

شپږم فصل: په پوستکي باندې شقونه

اووم فصل: خالونه (Tatto)

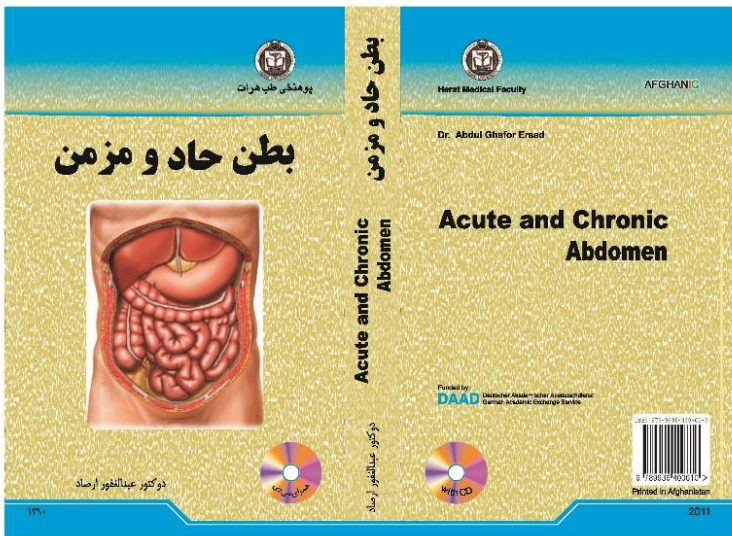
اتم فصل: د پوستکي تومورنه



| د کتاب نوم | مؤلف | خپرندوی | مرسته کوونکی | د چاپ کال | مخونه | ای اس بی ان |
|------------------------------------|--------------------------|----------------------------|--------------|-----------------|-------|--------------------|
| د پلاستيک جراحي اساسات او تخنيکونه | هاشمي، سید الفت (دوکتور) | ننگرهار پوهنتون، طب پوهنځی | د صافی بنسټ | ۱۳۹۵ ل / ۲۰۱۶ م | ۱۵۳+۸ | ۹۷۸۹۹۳۶۶ ۶۳۳۰۳۲ |

موضوعات بحث شده در کتاب قرار ذیل است:

تعریف بطن حاد، معاینه بطن حاد، ارزیابی عمومی، اندازه قطر بطن، معاینه ریکتم، معاینه مهبلی، معاینات عمومی (معاینه صدر و جدار صدر، معاینه صفن و حبل منوی، معاینه ستون فقرات، معاینه سیستم عمومی)، معاینات اختصاصی (خون، فشار خون، ادرار، X-Ray Examination، معاینه Barium Enema، اماله، اندوسکوپی، Intravenous Cholangiography، Ultrasonography، CT Scan، Exploratory Lapratomy)، معاینات جروحات بطن، تشخیص تفریقی، التهابات، تثقب (Perforation)، انسداد حاد امعا، خونریزی و تدور، کولیک‌ها، معاینه حالت مزمن بطن، تشخیص تفریقی، معاینات رادیوگرافی، توبرکلوز بطنی، امراض سره وی و ...

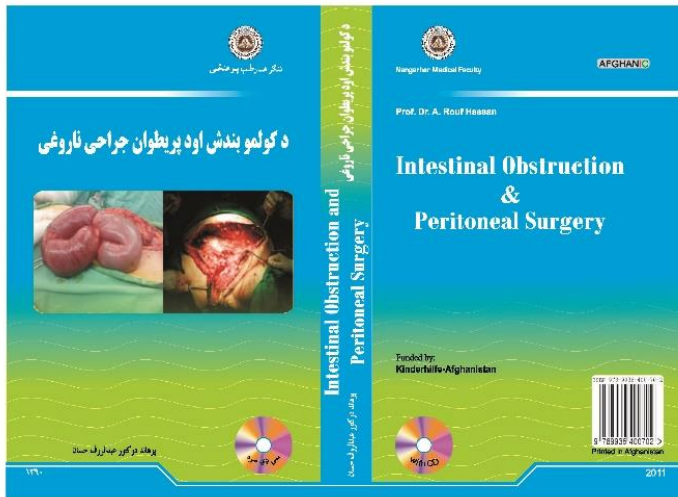


| نام کتاب | مؤلف | ناشر | کمک کننده | سال چاپ | صفحات | ای اس بی ان |
|----------------|---------------------------|---------|--------------|------------------|--------|-------------------|
| بطن حاد و مزمن | ارصاد، عبدالغفور (دوکتور) | طب هرات | دی آ دی DAAD | ۱۳۹۰ ل ۲۰۱۱ م | ۲۴۴+۲۱ | ۹۷۸۹۹۳۶ ۴۰۰۶۱۰ |

د کولو بندش او د پریطوان جراحي ناروغی

Intestinal Obstruction & Peritoneal Surgery

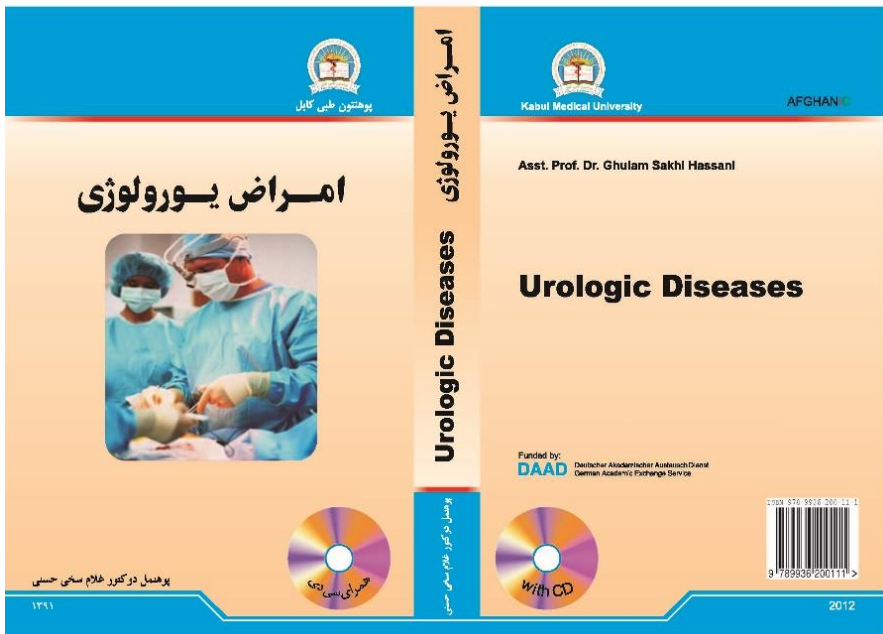
په دغه کتاب کې د کولمو انسداد، د کولمو د انسداد اسباب او تصنیف، د ساده میخانیکي انسداد، ډولونه، ولادي انسدادونه، د اثنا عشر ولادي بندوالی، د جیجونوم، میکونیم ایلیوس، فلجي انسداد، پتوزنیزیس، اډینامیک ایوس یا پارالتیک ایوس، تشنجي انسداد، د الکترو لایتو او مایعاتو ضایع کېدل، ساده میخانیکي انسداد، د کولون د انسداد پتوزنیزیس، د میخانیکي اختناقي انسداد ډولونه، سیگموئید تدور، د کلمې مزمن انسداد، د پریطوان مختصر اناتومي، د پریطوان فزیولوژي، د پریطوان التهاب یا Peritonitis، د گېډې په جوف کې د انتان د انتشار خصوصیات، بطني پاراسنتیزیس، د Lesser Sac موضعي پریطونایتس، توبرکلوزیک پریطونایتس، د مساریقي ادنایتس توبرکلوز او گېو نورو اړوند مطالبو بحثونه شوي دي.



| د کتاب نوم | مؤلف | خپرنودی | مرسته کوونکی | د چاپ کال | مخونه | ای اس بی ان |
|---------------------------------------|---------------------------------|----------------------------|----------------|---------------|-------|--------------------|
| د کولو بندش او د پریطوان جراحي ناروغي | حسان، عبدالروف (پوهاند، دوکتور) | ننگرهار پوهنتون، طب پوهنځی | دی آ آ دی DAAD | ۱۳۹۰ ل ۲۰۱۱/م | ۶۷ | ۹۷۸۹۹۳۶۶ ۶۳۳۰۳۲ |

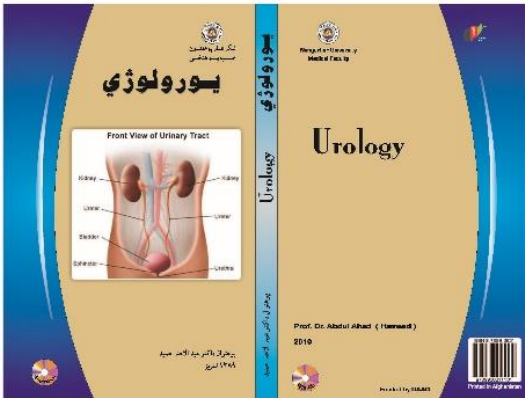
موضوعات بحث شده کتاب قرار ذیل است:

اعراض بولی- تحقیق طرق بولی و انیوریا، اعراض بولی، تغییرات وظایف مثانه، بررسی طرق بولی، کلیه‌ها و حالب‌ها، امبریولوژی، جروحات کلیه، هایدرونفروزس، مثانه، اهداف مثانه، ترضیضات مثانه، فیستول‌های بولی، انتانات وصفی طرق بولی سفلی، کانسر مثانه، پروستات و حویصل منوی، احلیل و قضیب، خصیه و سفن.



| نام کتاب | مؤلف | ناشر | کمک کننده | سال چاپ | صفحات | ای اس بی ان |
|----------------|---------------------------------|------------------|----------------|-------------------|--------|-------------------|
| امراض یورولوژی | حسنی، غلام سخی (پوهنمل، دوکتور) | پوهنتون طبی کابل | دی آ آ دی DAAD | ۱۳۹۱ ل ۲۰۱۲/ م | ۳۵۲+۲۱ | ۹۷۸۹۹۳۶ ۲۰۰۱۱۱ |

په دغه کتاب کې د يورولوژيکي ناروغۍ په اړه ډېر مفصل بحث شوی دی. د کتاب په لومړي فصل کې د بولي او تناسلي جهاز اناتومي او فزيولوژي څخه يادونه شوې ده. په دوهم فصل کې د بولي قنات دردونو، د تشو متيازو کولو تشوشتات، لابراتواري او راډيولوژيک معاینات ذکر شوي. په درېيم فصل کې د پښتورگي جروحات، تيرې، سليم او خبيث تومورونه او پولي سيستیک پښتورگي يادونه شوې ده. په څلورم فصل کې د حالب د جروحاتو او تيرو په برخه کې ښه پوره معلومات ورکړل شوي دي. په پنځم فصل کې د مثاني د جروحاتو، تيرو، تومورونو او فستولونو. په شپږم فصل کې د پروستات د غدې حاد او مزمن التهاب، د پروستات سليم هايپر پلزيا او د پروستات. په اووم فصل کې د منوي حويصل حاد او مزمن التهاب او د منوي حويصل او د پروستات د توبر H کلوز. په اتم فصل کې د احليل د جروحاتو، انتاناتو او تضيقاتو يادونه شوې ده. همدارنگه په نهم فصل کې د قضيبي د جروحاتو، د خصيې د جروحاتو او د خصيې له تدور نه يادونه شوې ده. په لسم فصل کې د بريخ حاد التهاب، د بريخ او خصيې مزمن التهاب، د خصيې تومورونه (خبيث)، (Seminoma)، د خصيې د تومورونو تفريقي تشخيص، (Teratoma) او په وروستي يا يوولسم فصل کې سپرمتوسل، هايډروسل، د هايډروسل اسباب، او د هغه د عملياتي تداوي په اړه گڼ تشریحات ورکړل شوي دي.



د کتاب نوم

مؤلف

خپرندوی

مرسته کونکی

د چاپ کال

مخونه

ای اس بی ان

| د کتاب نوم | مؤلف | خپرندوی | مرسته کونکی | د چاپ کال | مخونه | ای اس بی ان |
|------------|---------------------------------|----------------------------|----------------|---------------|---------|-----------------|
| يورولوژي | حمید، عبدالاحد (پوهنوال، ډاکتر) | ننگرهار پوهنتون، طب پوهنځی | دی آ آ دی DAAD | ۱۳۸۹ ل ۲۰۱۰ م | ۱۸۵ ۱۳+ | ۹۷۸۹۹۳۶۶ ۲۱۱۱۳۱ |

د کتاب موضوعگانې په ديارلسو فصلونو کې راوړل شوي، چې د هر فصل موخې، مهم ټکي، شکلونه او جدولونه په ښه ډول ښودل شوي دي. لاندې هر فصل او د هغه اړوند، مهمو موضوعگانو سرليکونه راوړل شوي دي:

لومړۍ فصل: د بولي تناسلي سيستم اناتومي او فزيولوژي

دوهم فصل: د بولي تناسلي سيستم جنين پېژندنه

درېم فصل: د بولي تناسلي سيستم د ناروغيو اعراض، نښې او فزيکي معاینات

څلورم فصل: يورولوژيک لابراتواري ازموينې

پنځم فصل: Urinary Obstruction & Stasis

شپږم فصل: Vesicoureteral reflux

اووم فصل: د بولي لارې انتانات

اتم فصل: بولي تيرې (Urinary

Calculi)

نهم فصل: د بولي تناسلي سيستم

جروحات

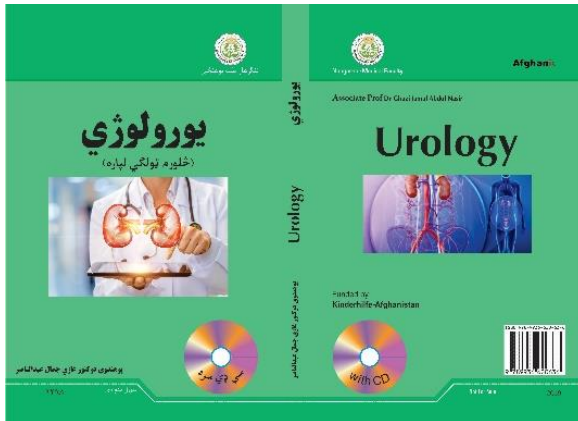
لسم فصل: د بولي سيستم تومورونه

يولسم فصل: د خارجي تناسلي

غړو ناروغۍ او د نارينه وو شندوالی

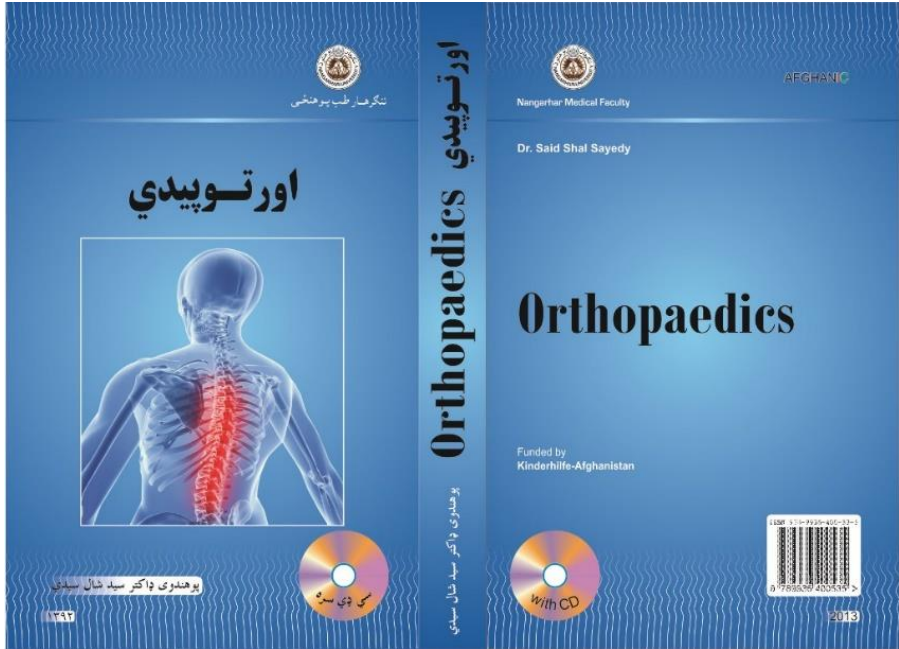
دولسم فصل: د بولي لارې فستولونه (Urinary Tract Fistula)

ديارلسم فصل: د پښتورگو عدم کفايه



| د کتاب نوم | مؤلف | خپرندوی | مرسته کوونکی | د چاپ کال | مخونه | ای اس بی ان |
|------------|--|----------------------------|--------------------------------------|------------------|-------|--------------------|
| يورولوژي | عبدالناصر، غازي جمال (پوهندوی، دوکتور) | ننگرهار پوهنتون، طب پوهنځی | د افغان ماشومانو لپاره د جرمني کمېټه | ۱۳۹۸ ل ۲۰۱۹/م | ۱۹۳ | ۹۷۸۹۹۳۶۶ ۶۲۰۶۳۶ |

دغه کتاب په اتو فصلونو کې لیکل شوی دی، لاندې د هر فصل سرلیک راوړل شوی دی. د اورتوپيډي اساسات، د اوږې د کمربند ماتېدنې، د اوږې بند (Shoulder Joint)، سمیت کسرونه، خلغې، Carpal Bone Dislocation، د حوصلې کسرونه، د هډوکو ابتدايي انتاني ناروغۍ، اسباب او (Etiology).

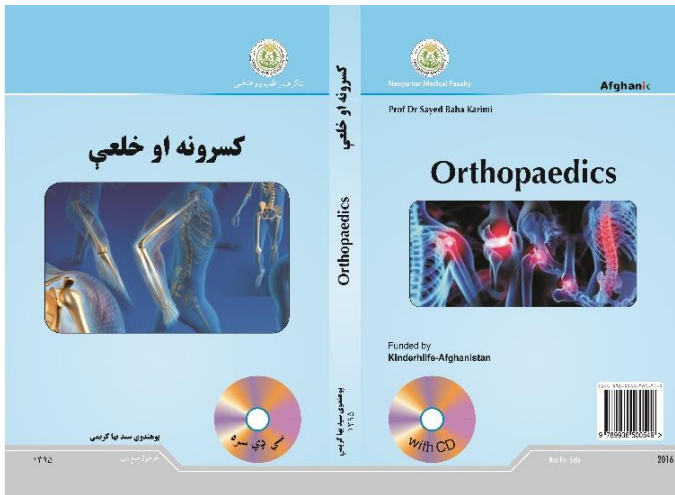


| د کتاب نوم | مؤلف | خپرنډوی | مرسته کوونکی | د چاپ کال | مخونه | ای اس بی ان |
|------------|--------------------------------|----------------------------|--------------------------------------|----------------|---------|------------------|
| اورتوپيډي | سیدي، سید شال (پوهندوی، ډاکتر) | ننگرهار پوهنتون، طب پوهنځی | د افغان ماشومانو لپاره د جرمني کمېټه | ل ۱۳۹۲ م ۲۰۱۳/ | ۲۵۱ ۴۵+ | ۹۷۸۹۹۳۶۶ ۶۲۰۰۲۴۱ |

د کتاب محتوا پر لاندنيو موضوعگانو مشتمله ده:

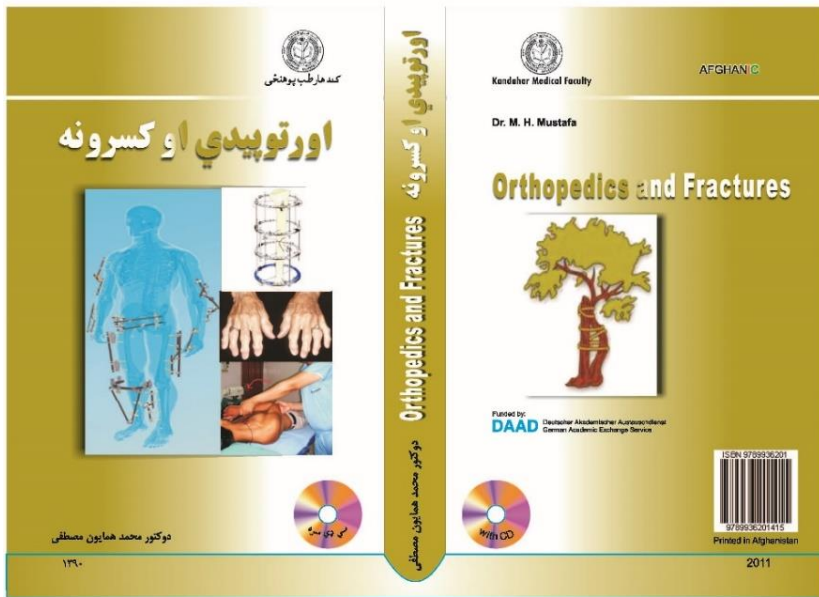
د اورې د مټ د پورتنۍ برخې او څنگلې جروحات، د Scapula ماتېدل، د اورې بې ځايه کېدل، قدامي بې ځايه کېدنه، د اورې خلفي بې ځايه کېدنه، په کوچنيانو کې د اورې بې ځايه کېدنه، د مټ د هډوکي د پورتنۍ برخې ماتېدل، په کوچنيانو کې ځانگړې ماتېدنې، د مټ هډوکي د جسم کسرونه، په ماشومانو کې د څنگلې د شاوخوا کسرونه، د کپيتولوم ماتېدل، د رادوس د سر ماتېدل، د Olecranon ماتېدل، يوازي د رادوس د سر بې ځايه کېدل، د مړوند او د لاس د بند جروحات، د ULNA د Montigia ماتېدنه او خلع، د رادوس د لرې برخې ماتېدل، د کار پل د خلعو او نيمه خلعو بې ثباتي، د لاس جروحات، د ميتا کارپو کسرونه، د فلنکسو کسرونه، د نخاع جروحات، د حوصلې او فشاري کسرونه، ثابت او غير ثابت کسرونه، د HIP بې ځايه والی، د ورون د غاړې کسرونه، د

Patella خلع، د قدم د بند او پښې جروحات، د قدم د ليگا مينتونو جروحات، د کلکانوس ماتېدنه، د ميتا تارس جروحات او...



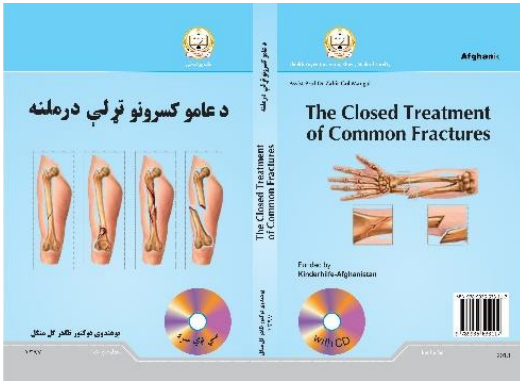
| د کتاب نوم | مؤلف | خپرندوی | مرسته کوونکی | د چاپ کال | مخونه | ای اس بی ان |
|----------------|--------------------------|----------------------------|--------------------------------------|-----------------|--------|--------------------|
| کسرونه او خلعي | کریمي، سید بها (پوهندوی) | ننگرهار پوهنتون، طب پوهنځی | د افغان ماشومانو لپاره د جرمني کمېټه | ۱۳۹۵ ل / ۲۰۱۶ م | ۵۱۵+۱۹ | ۹۷۸۹۹۳۶۶ ۶۲۰۱۴۸ |

دا کتاب په پنځو برخو کې لیکل شوی دی، په لومړۍ برخه کې عموميات، اسکلیټي جوړښتونه، منظم نسج، د اسکلیټي عضلاتي سیستم معاینات، د جرحې ترمیم، په دوهمه برخه کې ترضیضات، د رخوه انساجو ترضیضات، ماتېدل یا کسرونه، د کسرونو د تداوي طریقي، د کسرونو اختلالات، د اطرافو فلج او داسې نور، په درېیمه برخه کې عمومي اورتوپيډي، دماغي تشوشت، د نشو او نمو وضعیت، د اسکلیټ د ودې عمومي بدلونونه، په څلورمه برخه کې موضعي اورتوپيډي او په وروستۍ یا پنځمه برخه کې د اورتوپيډي پر تخنیکونو هر اړخیز بحثونه او توضیحات ورکړل شوي دي.



| د کتاب نوم | مؤلف | خپرندوی | مرسته کوونکی | د چاپ کال | مخونه | ای اس بی ان |
|---------------------|-----------------------------|--------------------|--------------------------------------|-----------------|---------|-----------------|
| اورتوپيډي او کسرونه | مصطفی، محمد همایون (دوکتور) | د کندهار طب پوهنځی | د افغان ماشومانو لپاره د جرمني کمېټه | ل ۱۳۹۰ م ۲۰۱۱/۲ | ۲۱۹ ۱۶+ | ۹۷۸۹۹۳۶۶ ۲۰۱۴۱۵ |

دغه کتاب په اتو فصلونو کې لیکل شوې دی، لاندې د هر فصل سرلیک راوړل شوی دی. لومړی فصل: د عملیاتي میتودونو پر وړاندې محافظوي میتودونه دوهم فصل: د محافظه کارانه درملنې میکانیزم درېیم فصل: په محافظه کارانه درملنه



کې مفصلي حرکت؛ څلورم فصل: د پاریس له پلستر پرته د کسرونو درملنه؛ پنځم فصل: د پلستر تخنیک؛ شپږم فصل: د عضد هډوکي د جسم کسرونه اووم Supracondylar کسرونه ارجاع فصل: په ماشومانو کې د عضد اتم فصل: د زند او کعبړې د هډوکو کسرونه نهم فصل: (The Colle's Fracture)

کولس کسر

لسم فصل: د بنت کسر (The Bennett's Fracture)

یوولسم فصل: د گوتې کسرونه (Finger Fractures)

دوولسم فصل: د فخذ هډوکي د غاړې د تروکانتر برخې کسرونه

دیارلسم فصل: د فخذ هډوکي د جسم کسرونه

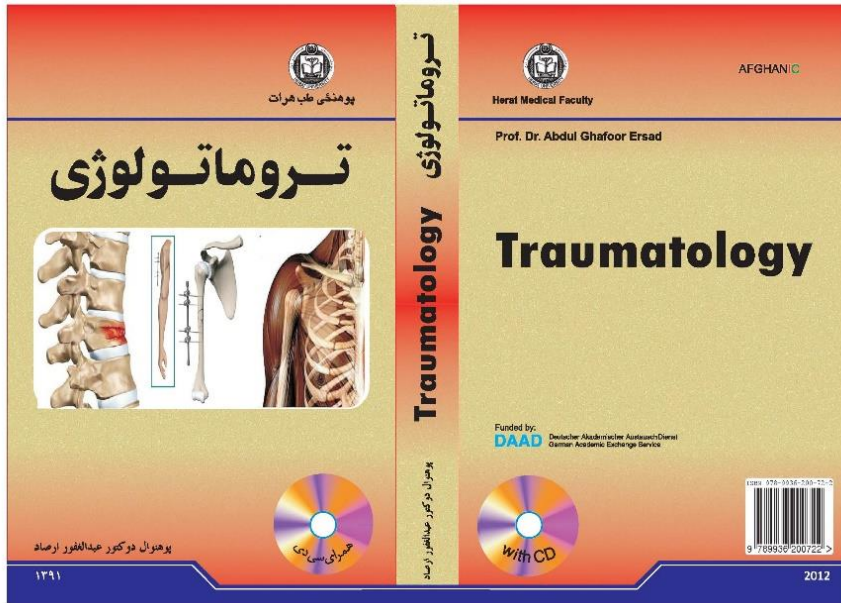
څوارلسم فصل: د وړانه او قصبې هډوکي د کونډیلونو کسرونه

پنځلسم فصل: د قصبې هډوکي د جسم کسرونه

شپاړسم فصل: د Pott's کسر

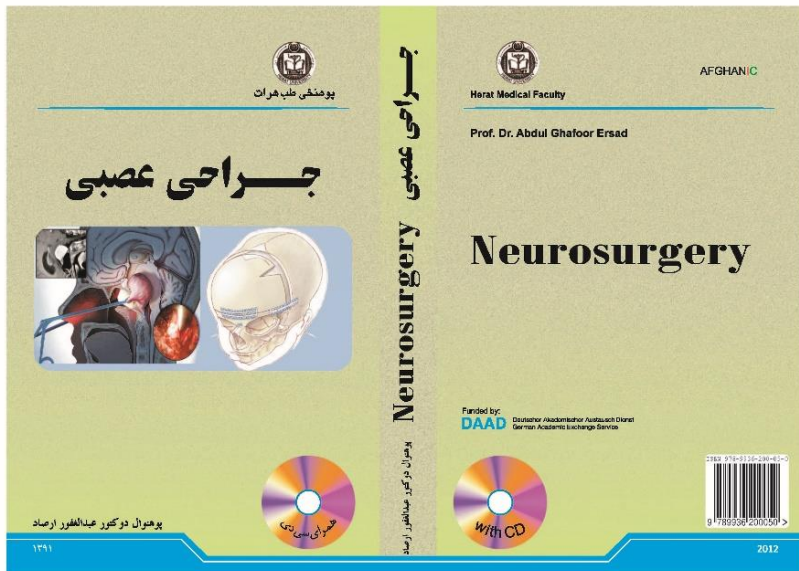
| د کتاب نوم | مؤلف | خپرندوی | مرسته کوونکی | د چاپ کال | مخونه | ای اس بی ان |
|---------------------------|---------------------------------|-----------------------------|--------------------------------------|----------------|--------|--------------------|
| د عامو کسرونو تړلې درملنه | منگل، ظاهر گل (پوهندوی، دوکتور) | شیخ زاید پوهنتون، طب پوهنځی | د افغان ماشومانو لپاره د جرمني کمېټه | ۱۳۹۷ل / ۲۰۱۸ م | ۵۱۵+۱۹ | ۹۷۸۹۹۳۶۶ ۶۳۳۱۱۷ |

در این کتاب موضوعات ذیل به بحث گرفته شده است:
 تاریخچه تروماتولوژی، کسور پتالوجیک، انواع کسر، ترمیم کسور، ترمیم عظم توبولور، مرحله همتوم، مرحله تکثیر حجروی، مرحله تحکیم، اساسات تروماتولوژی، توصیه، تداوی کسور باز، اصول تداوی، شرایط ترمیم جرحه، کسور فقرات، دیر جوش خوردنو علت ها، کسور اطراف علوی، کسر های ناحیه، علایم کلینیکیو کسور اطراف سفلی و حوصله، Amputation.



| نام کتاب | مؤلف | ناشر | کمک کننده | سال چاپ | صفحات | ای اس بی ان |
|-------------|---|-------------------|-------------------|----------------|--------|-------------------|
| تروماتولوژی | ارصاد، عبدالغفور (پوهنمل، دوکتور) | پوهنخی طب هرات | دی آ آ دی DAAD | ۱۳۹۱ل ۲۰۱۲م | ۲۲۰+۱۸ | ۹۷۸۹۹۳۶ ۲۰۰۷۲۲ |

این کتاب دارای چهارده فصل بوده و موضوعات ذیل به بحث گرفته شده است. آناتومی فزیولوژی سیستم عصبی، معاینات تشخیصیه در جراحی عصبی، معاینات کلینیک و پاراکلینیک در جراحی عصبی، معاینه ازواج قحفی، ترضیضات قحفی دماغی، ترضیضات نخاع شوکی، سندروم فرط فشار داخل قحف، آفات و ترضیضات اعصاب محیطی، امراض استحالوی و غیر استحالوی فقرات و دیسک های بین الفقری، آفات مغز و اعصاب اطفال، انتانات سیستم عصبی مرکزی، تومورهای دماغ، تومورهای نخاع شوکی و درد.



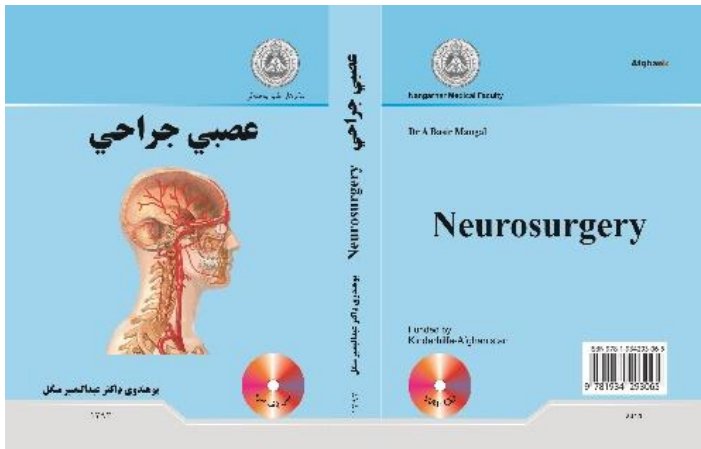
| نام کتاب | مؤلف | ناشر | کمک کننده | سال چاپ | صفحات | ای اس بی ان |
|------------|---|-------------------|----------------|-----------------|-------|-------------------|
| جراحی عصبی | ارصاد، عبدالغفور (پوهنمل، دوکتور) | پوهنځی طب هرات | دی آدی DAAD | ۱۳۹۱ م ۲۰۱۲/ | ۲۲+۲۳ | ۹۷۸۹۹۳۶ ۲۰۰۰۵۰ |

دا کتاب په خوارلس برخو کې ليکل شوی دی، لاندې د هرې برخې او اړوند موضوع یادونه شوې ده:

لومړۍ برخه: د دماغ کلينيکي اناتومي؛ دوهمه برخه: د عصبي جراحي د ناروغ کلينيکي معاینه؛ درېیمه برخه: د عصبي جراحي د ناروغ تشخيصه معاینات؛ څلورمه برخه: د عصبي سیستم Development Anamolies؛ پنځمه برخه: د سر ترضیضات؛ شپږمه برخه: دماغي اېسې؛ اوومه برخه: لوړ داخل قحفي فشار؛ اتمه برخه: دماغي تومورونه؛ نهمه برخه: د Spine اناتومي؛ لسمه برخه: د Spinal Cord جروحات؛ يوولسمه برخه: د ملا د ښکتنۍ برخې درد او Radiculopathy؛ دولسمه برخه: Spine Tuberculosis؛ ديارلسمه برخه: د نخاع تومورونه؛ څوارلسمه برخه: د محيطي

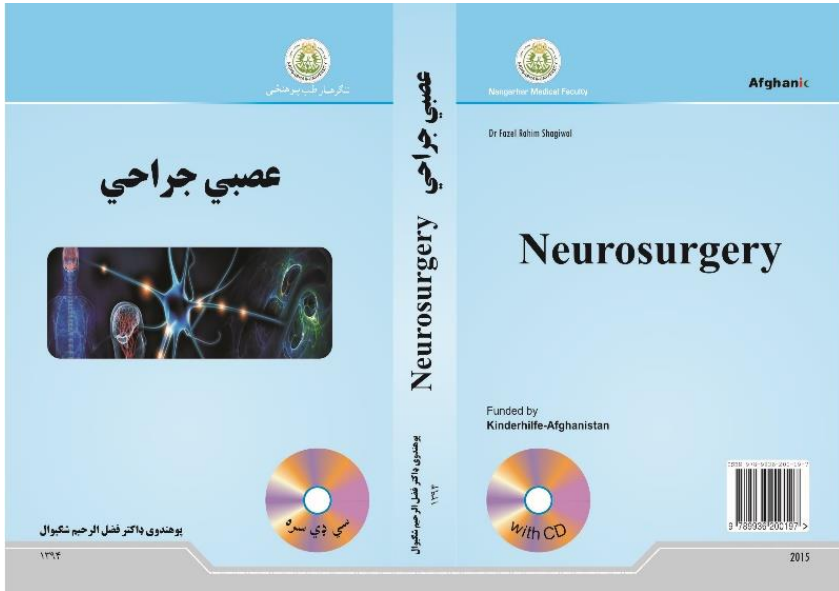
اعصابو

جروحات.



| د کتاب نوم | مؤلف | خپړندوی | مرسته کوونکی | د چاپ کال | مخونه | ای اس بی ان |
|------------|--|---------------------------|--|-------------------|--------|-------------------|
| عصبي جراحي | منگل، عبدالصير (پوهندوی، ډاکتر) | د ننگرهار طب پوهنځی | د افغان ماشومانو لپاره د جرمني کمېټه | ۱۳۹۳ ل/ ۲۰۱۴ م | ۲۲۲+۱۲ | ۹۷۸۱۹۳۴۲ ۹۳۰۶۵ |

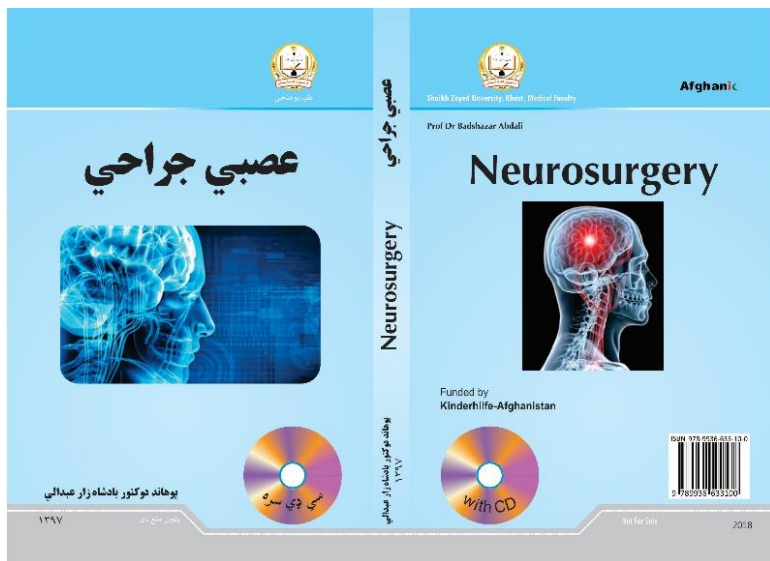
دا کتاب په اوو فصلونو کې لیکل شوی دی، لومړی فصل د عصبي جراحي تاریخچه؛ دوهم فصل د عصبي امبریولوژي او وظیفوي اناتومي، کلینیکي او پاراکلینیکي معاینات؛ درېیم فصل د سر تپ او د نوموړي اړوند اختلالات او درملنه؛ څلورم فصل د شوکي نخاع او فقراتو ترضیضاتو، پېژندنه تشخیص او درملنه؛ پنځم فصل د ماغي انتانات او اېسې، د فقراتو توبرکلوز، تشخیص او درملنه؛ شپږم فصل د کوپړۍ او د ملا د تېر تومورونه او د محیطي اعصابو ترضیضات او د ډیسک پتالوژي او اووم فصل کې د درد تعریف، پېژندنه او درملنې لارې، د عصبي تروما مخینوی او بیا رغونه رانغاړي.



| د کتاب نوم | مؤلف | خپرنډوی | مرسته کوونکی | د چاپ کال | مخونه | ای اس بی ان |
|------------|--|---------------------------|--|-------------------|--------|-------------------|
| عصبي جراحي | شگيوال، فضل الرحيم (پوهندوی، ډاکتر) | د ننگرهار طب پوهنځی | د افغان ماشومانو لپاره د جرمني کمېټه | ۱۳۹۴ ل/ ۲۰۱۵ م | ۱۵۲+۲۱ | ۹۷۸۹۹۳۶ ۵۰۰۵۳۲ |

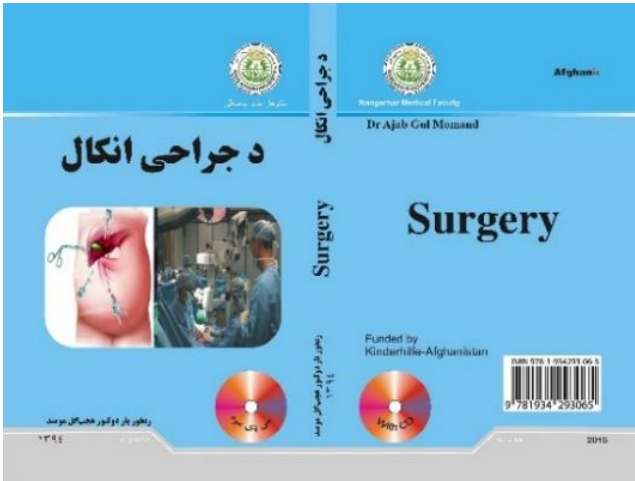
دا کتاب په دوولسو فصلونو کې ليکل شوی دی:

لومړی فصل: د عصبي جراحي لنډه تاريخچه؛ دوهم فصل: عصبي سيستم امبريولوژي او اناتومي دريم فصل: د عصبي جراحي له ناروغ نه تاريخچه اخيستل، فزيکي معاینه او پلټنې؛ څلورم فصل: د قحف ترضيض؛ پنځم فصل: د شوکي نخاع ترضيضات؛ شپږم فصل: د قحف داخلي فشار لوړوالی؛ اووم فصل: د قحف، فقري ستون او شوکي نخاع داخلي انتانات؛ اتم فصل: د دماغو او شوکي نخاع تومورونه؛ نهم فصل: د محيطي اعصابو ناروغی او ترضيضات؛ لسم فصل: د ښکتنې ملا دردونه او بين الفقري دیسک؛ يوولسم فصل: درد او د هغې د جراحي تداوي او دوولسم فصل د عصبي تروما څخه مخنيوی او بيارغونه رانغاړي.



| د کتاب نوم | مؤلف | خپرندوی | مرسته کوونکی | د چاپ کال | مخونه | ای اس بی ان |
|------------|-------------------------------------|---------------------|--------------------------------------|-----------------|--------|----------------|
| عصبي جراحي | عبدالي، بادشاه زار (پوهاند، دوکتور) | د ننگرهار طب پوهنځی | د افغان ماشومانو لپاره د جرمني کمېټه | ۱۳۹۴ ل / ۲۰۱۵ م | ۱۵۲+۲۱ | ۹۷۸۹۹۳۶ ۵۰۰۵۳۲ |

دا کتاب په نهه دېرش فصلونو کې لیکل شوی دی، هر فصل او د اړوند موضوعگانو عناوین یې دا دي: د گېډې ستونزې، الکوزس، تنفسي الکوزس، د وینې کمښت، د رگونو شریاني لارې ستونزمن حالتونه، اسپایرېشن، همیاتوجیزیا، د سرو او زړه ودرېدنه، صدري دردونه، د صدري تیوب ستونزې.



اتم، د عصبي حالت بدلون؛
 نهم فصل: نه پرې کېدنه، د
 کولوستومي او ایلو ستومي
 ستونزې، قبضیت دوولسم
 فصل: ټوخی، د ډرین
 دهانه، د متیازو سوځېدنه،
 له پوزې نه وینه بهېدنه، د
 الکترولایتونه اختلال،
 هایپوټنشن یا شاک
 (Shock)، د تشو متیازو

راتولېدنه، بې خوبي، غیر منظم نبضان، د جراحي پروسېجرونه، زړه بدوالی او کانګې، د انفي
 معدوي تیوب منجمت، اولیګوریا او انیوریا، د درد درملنه، پاراستیزیا، د وریدونو التهاب، خارښت،
 د سرو د شریان کیترایزېشن ستونزې، پرته له نبضان څخه نهایتونه، اختلاخ، سینکوپ، ټاکی
 کارډیا، د وینې د ټرانسفیوژن غبرګون، د مهبل وینه بهېدنه، د وینتیلایټور منجمت، اجیتېشن، د
 وینتیلایټور منجمت، سینګاري (Wheezing)، د تپ وازېدنه، د تپ دریناژ، لابراتواري آزماينستونه او
 د دهغوی تفسیر، میتابولیک ستونزې، میتابولیک الکوزس، تنفسي الکوزس او د وینې لوړ فشار.

| د کتاب نوم | مؤلف | خپرندوی | مرسته کوونکی | د چاپ کال | مخونه | ای اس بی ان |
|---------------|---------------------------------|---------------------|--------------------------------------|-----------------|--------|----------------|
| د جراحي انکال | مومند، عجب گل (نڅوریار، دوکتور) | د ننگرهار طب پوهنځی | د افغان ماشومانو لپاره د جرمني کمېټه | ۱۳۹۴ ل / ۲۰۱۵ م | ۳۶۶+۱۹ | ۹۷۸۱۹۳۴ ۲۹۳۰۶۵ |

دغه کتاب په شپږو فصلونو کې ليکل شوی دی:

لومړی فصل: د معدې د جراحي ناروغۍ

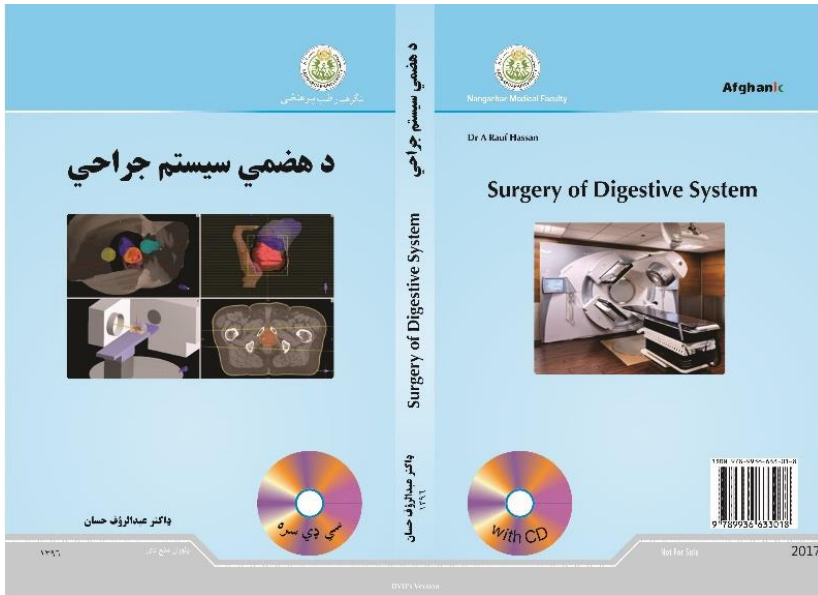
دوهم فصل: د وړو کولمو د جراحي ناروغۍ

درېم فصل: د غټو کولمو د جراحي ناروغۍ

څلورم فصل: د اپنډکس ناروغۍ

پنځم فصل: د رکتوم جراحي ناروغۍ

شپږم فصل: د باب وریدي فشار زیاتوالی




| د کتاب نوم | مؤلف | خپرندوی | مرسته کوونکی | د چاپ کال | مخونه | نوت |
|--------------------|-------------------------|---------------------|--------------|------------------|-------|--|
| د هضمي سيستم جراحي | حسان، عبدالروف (دوکتور) | د ننگرهار طب پوهنځی | میخایل کلیت | ۱۳۹۶ ل ۲۰۱۷ م | ۳۳۷ | دا کتاب په یوه ډي وي ډي کې چاپ شوی دی. |

رهنمای اساسی آنستیزی برای کشورهای رو به انکشاف (دری/انگلیسی)

Basic Guide to Anesthesia for Developing Countries Volume 1 (English/Dari)

این کتاب حاوی (۱۱) فصل می‌باشد که موضوعات ذیل به زبان انگلیسی و دری در آن توضیح داده شده است:

محاسبات طبی، ثبت و درج در سند، تنظیم و اعاده مایعات، ادویه مستعمله در آنستیزی، آمادگی برای آنستیزی، وضعیت دهی و نظارت از مریض، اهماتامات طرق هوایی، مرور احیای مجدد اساسی، توقف قلبی در اتاق عملیات و عکس العمل‌های الرژیک، اساسات ریکوری، آنستیزی اطفال، فهرست اصطلاحات معمول آنستیزی، فدراسیون بین المللی نرس های آنستیزی و رهنمودهای نظاراتی.

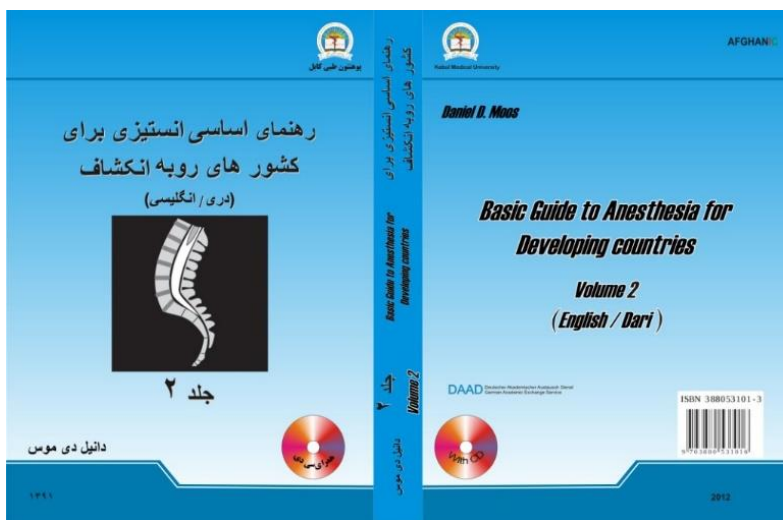


| ای اس بی ان | صفحات | سال چاپ | کمک کننده | ناشر | مؤلف | نام کتاب |
|-------------------|----------------------------------|-----------------|-----------------|---------------------|------------------|--|
| ۹۷۸۰۷۴۷۵ ۹۵۸۲۳ | ۲۳۰ دري ۲۳۰ انگلیسی ۴۰+ | ۱۳۹۱ل ۲۰۱۲/م | دی آ دی DAAD | پوهنتون طبی کابل | دی موس، دانیل | رهنمای اساسی آنستیزی برای کشورهای رو به انکشاف جلد ۱ (دری/انگلیسی) |

رهنمای اساسی آنستیزی برای کشورهای رو به انکشاف جلد ۲ (دري/انگلیسی)

Basic Guide to Anesthesia for Developing Countries Volume 2 (English/Dari)

جلد دوم رهنمای اساسی آنستیزی برای کشورهای در حال انکشاف است. این جلد سه بخش متفاوت را در بر می‌گیرد: آنستیزی موضعی، آنستیزی ولادی و ترضیض. هر بخش معلومات مربوط به مراقبت‌های اساسی و مصئون را احتوا مینمایند. اجراء آنستیزی یک پروسه آموزشی مادام‌العمر است. این کتاب طوری ترتیب گردیده است که ته‌داب اساسی علم آنستیزی را برای آموزگاران معرفی نموده همچنان منحیث یک مرور برای کسانیکه هنر و علم آنستیزی را فعلاً بالفعل کار میکنند بکار رود.

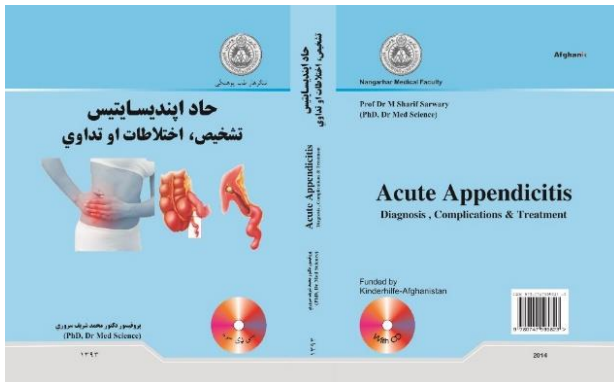


| نام کتاب | مؤلف | ناشر | کمک کننده | سال چاپ | صفحات | ای اس بی ان |
|--|---------------|------------------|-------------|------------------|--------------------------------|-------------------|
| رهنمای اساسی آنستیزی برای کشورهای رو به انکشاف جلد ۲ (دري/انگلیسی) | دی موس، دانیل | پوهنتون طبی کابل | دی آدی DAAD | ۱۳۹۱ م ۲۰۱۲ م | ۲۷۶ دري ۲۷۶ انگلیسی ۱۴۰+ | ۹۷۸۳۸۸۰۵ ۳۱۰۱۳ |

حاد اپنډيسائيتيس، تشخيص، اختلالات او تداوي

Acute Appendicitis Diagnosis, Complications & Treatment

دغه کتاب په دوولس فصلونو کې ليکل شوی دی، چې په هغه کې د اپنډيسائيت تشخيص او تفریقي تشخيص ته ځانگړې پاملرنه شوې ده او حتی ځینې د اهميت وړ جزئیات هم پکې مطرح شوي دي. د اپنډيسائيت او د هغه د اختلاطي اشکالو د تداوي تکتیک او عملياتي تخنیک او د هغوی د پوهېدنې اسانتیا او وضاحت د پاره لازم توضیحي تصویرونه د لیکوال په خپله رسامي سره برابر شوي دي. د کتاب د منځپانگې د نښې پوهېدنې په موخه د هر فصل مهم سرلیکونه دلته را نقل کوم: لومړی فصل: د اپنډیکس اناتوميکي ځانگړتیاوې؛ دوهم فصل: د ناروغانو مشخصات او تشیصي - معالجوي طرز العمل؛ درېیم فصل: د حاد اپنډيسائيتيس ایتوپاتولوژي څلورم فصل: د حاد اپنډيسائيس

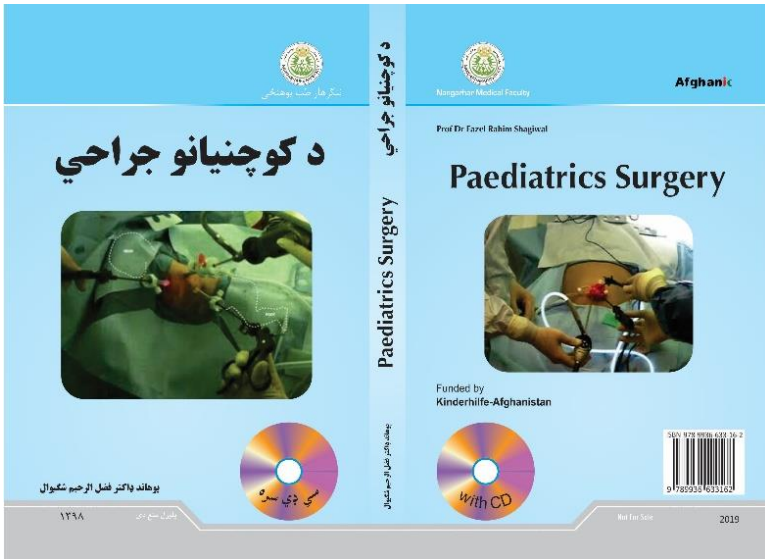


وېشل؛ پنځم فصل: د حاد اپنډيسائيس تشخيص؛ شپږم فصل: اپنډيسائيس اېپيک حالات؛ اووم فصل: د حاد اپنډيسائيت تفریقي تشخيص؛ اتم فصل: مزمن اپنډيسائيت؛ نهم فصل: د اپنډيسائيت درمليز تکتیک؛ لسم فصل: د

اپنډیکتومي مداخلاتي تخنیکونه؛ یولسم فصل: د حاد اپنډيسائيت اختلالات او دولسم فصل: لاپروسکوبیک اپنډیکتومي.

| د کتاب نوم | مؤلف | خپرندوی | مرسته کوونکی | د چاپ کال | مخونه | ای اس بی ان |
|--|-----------------------------------|-------------------|--------------------------------------|------------------|------------|-------------------|
| حاد اپنډيسائيتيس، تشخيص، اختلالات او تداوي | سروري، محمد شريف (پروفیسور دکتور) | ننگرهار طب پوهنځی | د افغان ماشومانو لپاره د جرمني کميټې | ۱۳۹۳ ل ۲۰۱۴ م | ۱۶۵ ۲۷+ | ۹۷۸۱۲۳۴۵ ۶۷۸۹۷ |

دا کتاب په شپږو فصلونو کې لیکل شوی دی:
 لومړی فصل: د سر د برخې ولادي انومالي گانې
 دوهم فصل: د گېډې د جدار انومالي
 دریم فصل: په نویو زېږېدلو کوچنیانو کې په ولادي ډول د هضمي لارې بندښت
 څلورم فصل: فتقونه (چوره)
 پنځم فصل: تیراماتوما
 شپږم فصل: د مثاني ایکستروفی
 اووم فصل: د زړه ترانسپلنټیشن او ولادي ناوړغی



| د کتاب نوم | مؤلف | خپړندوی | مرسته کوونکی | د چاپ کال | مخونه | ای اس بی ان |
|------------------|------------------------------------|-------------------|--------------------------------------|---------------|-------|-------------------|
| د کوچنیانو جراحي | شگیوال، فضل الرحیم (پوهاند، ډاکتر) | ننگرهار طب پوهنځی | د افغان ماشومانو لپاره د جرمني کمېټه | د ۱۳۹۸ م ۲۰۱۹ | ۲۳۳ | ۹۷۸۹۹۳۶ ۶۳۳۱۶۲ |


VI. انتانی (۶)

| پوهنتون | ليکوال | د کتاب نوم | نمبره |
|---------------------|-------------------------------------|---------------------------|-------|
| ننګرهار | پوهنوال ډاکتر عبدالناصر جبارخېل | انتاني ناروغی | ۱۶۹ |
| ننګرهار | پوهنوال ډاکتر حفيظ الله ايريدی | انتاني ناروغی | ۱۷۰ |
| کندهار | پوهنمل ډاکتر محمد ذکرېا اميرزاده | امراض انتانی (انګليسی) | ۱۷۱ |
| ننګرهار | پوهندوی ډاکتر محمد عظيم منگل | د ساري ناروغيو کنترول | ۱۷۲ |
| خوست | پوهاند دوکتور سلطان محمد صافی | د کوچنيانو ساري ناروغی | ۱۷۳ |
| کابل طبي پوهنتون | پوهاند ډاکتر سلطان محمد صافی | امراض ساری اطفال | ۱۷۴ |
| ننګرهار | پوهندوی دوکتور نجيب الله امين | د کوچنيانو ساري ناروغی | ۱۷۵ |
| ننګرهار | پوهاند دوکتور عبدالستار نیازی | د ماشومانو انتاني ناروغی | ۱۷۶ |
| ننګرهار | پوهندوی ډاکتر سيد انعام سيدی | توبرکلوز | ۱۷۷ |
| کندهار | ډاکتر محمد ناصر ناصري | توبرکلوز | ۱۷۸ |
| ننګرهار | پوهنمل ډاکتر حقيق الله چاردیوال | په ماشومانو کې نری رنځ | ۱۷۹ |
| کندهار | ډاکتر ناصر محمد شينوارى | د سينې ناروغی او توبرکلوز | ۱۸۰ |
| ننګرهار | دوکتور محمد اسحاق شريفی | ملاریا | ۱۸۱ |
| کندهار | پروفیسور دوکتور محمد شريف سروري | سارس - ۲ او کووید- ۱۹ | ۱۸۲ |



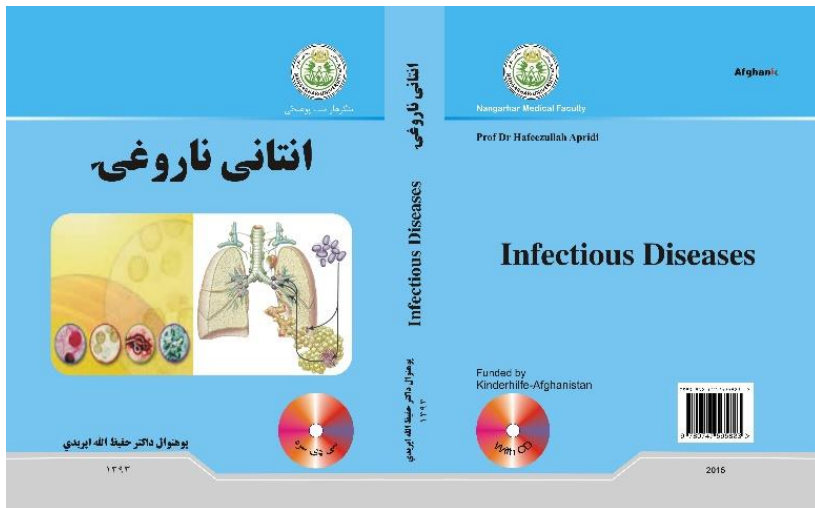
د کتاب په لومړي فصل کې د انتاني ناروغیو لنډ پېښلیک، د انتان سرایت او غیر انتاني ناروغیو سره توپیر، د خپرېدو لارې، پتوجنیزس، تبه او کلینیکي څرگندونې، تشخیص او وقایه شامل دي، چې دا موضوعات په مفصله او روښانه توګه بیان شوي دي.

په دوهم فصل کې اختصاصي انتاني ناروغی لکه شګیلوزس، امیبیازس، غذايي تسمم، جاردیازس، بچولیزم، کولرا، وچکی تبه، ملاریا، انفکشن مونونو کلیوزس، طاعون، تولریمیا، چنجیان، هیپاتایتیس، Aids او نور شامل دي، په مفصله توګه تشریح شوي دي. په درېیم فصل کې د میکروب ضد درملنې په برخه کې خورا مفصل معلومات وړاندې شوي چې د هر میکروب ضد درمل او اغېزو په برخه کې لوستونکي پوره کار ترې اخستلی شي.



| د کتاب نوم | مؤلف | خپرندوی | مرسته کوونکی | د چاپ کال | مخونه | ای اس بی ان |
|---------------|-------------------------------------|---------------------|----------------|------------------|--------|-------------------|
| انتاني ناروغی | جبارخېل، عبدالناصر (پوهنوال، ډاکتر) | د ننگرهار طب پوهنځی | دی آ آ دی DAAD | ۱۳۸۸ ل ۲۰۰۹ م | ۳۷۰+۲۸ | ۹۷۸۹۹۳۶ ۲۲۰۰۰۳ |

دغه کتاب په سرزېږې او لیکلې سربېره په پنځه څپرکو کې لیکل شوی دی، چې د هر فصل په سر کې مفردات، سریزه او په پای کې یې لنډیز او پوښتنو ته ځای ورکړل شوی دی. په لومړي فصل کې د انتاني ناروغیو په اړه عمومي معلومات بیان شوي دي. په دوهم فصل کې د هضمي جهاز انتاني ناروغی، لکه شگیلوزس، انتریک تبه، د خوړو بکتریايي تسمم، کولرا، ویروسي هیپتایټس او امیبازس بحث شوی دی. په درېیم فصل کې یې هم په همدې توگه د تنفسي جهاز انتاني ناروغی لکه انفلونزا، ديفټري، انتاني مونو نو کلیوزس او مننگوکاکل ناروغی تشریح شوي دي. په څلورم فصل کې د وینې د انتاني ناروغی له جملې د ملاریا ناروغي په پوره تفصیل سره ذکر شوې ده. په پنځم فصل کې هغه انتاني ناروغی چې له حیواناتو نه انسانانو ته سرایت کوي لکه بروسیلوزس، انترکس، د لېوني سپي ناروغی او تیتانوس په مفصله توگه بحث شوی دی.

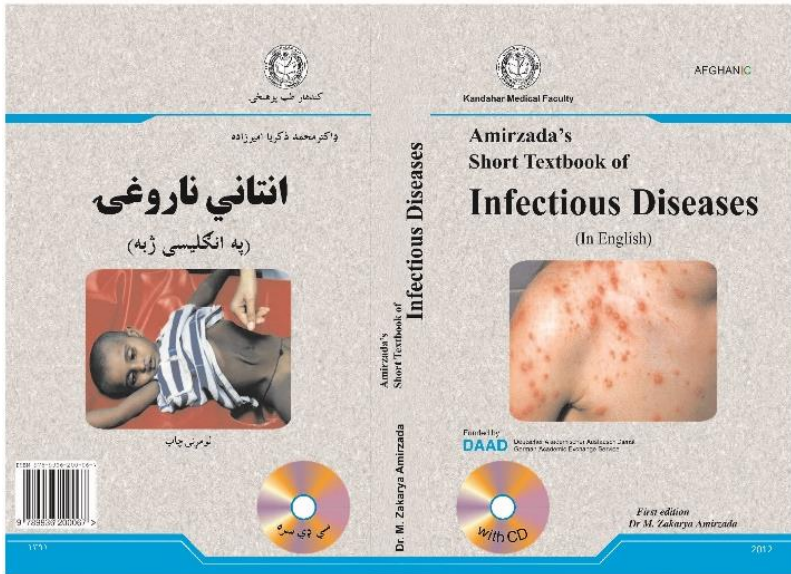


| د کتاب نوم | مؤلف | څېړندوی | مرسته کوونکی | د چاپ کال | مخونه | ای اس بی ان |
|---------------|---|---------------------------|--|-----------------|--------|-------------------|
| انتاني ناروغی | اږیدی، حفیظ الله (پوهنوال، ډاکتر) | د ننگرهار طب پوهنځی | د افغان ماشومانو لپاره د جرمني کمېټه | ۱۳۹۳ل ۲۰۱۵/م | ۲۱۵+۲۹ | ۹۷۸۳۱۶۱ ۴۸۴۱۰۰ |

په دغه کتاب کې لاندېني موضوعگانې په انگلیسي ژبه خپړل شوي دي:

Infectious diseases, Difference of Infection to other diseases, Headings, Etiology, Epidemiology, Geographical Variation, Route of Transmission, Reservoir of Infection, Incubation period, Pathogenesis/Pathology, Rubella, Mumps, Poliomyelitis, Rabies, Viral Hepatitis, Typhoid Fever, Acute Gastroenteritis, Cholera, Brucellosis, Plague, Whooping Cough, Diphtheria, Anthrax, Tetanus, Amoebiasis, Malaria, Endemic murine typhus, Scrub Typhus, Q fever, Intestinal Nematode, Hookworm, Filarial infection, Taeniasis Saginata, Appendices, Lab Reference Values, Pregnancy Therapeutics.

ISBN# 978-9936-200-06-7



| د کتاب نوم | مؤلف | خپرندوی | مرسته کوونکی | د چاپ کال | مخونه | ای اس بی ان |
|-----------------------------------|-------------------------------------|---------------------|-------------------|------------------|--------|-------------------|
| انتاني ناروغی (په انگلیسي ژبه) | امیر زاده، محمد ذکریا (ډاکتر) | کندهار طب پوهنځی | دی آ آ دی DAAD | ۱۳۹۱ / ۲۰۱۲ م | ۳۲۲+۲۸ | ۹۷۸۹۹۳۶ ۲۰۰۰۶۷ |

دغه کتاب اته فصلونه او پنځه سوه او اوه دېرش مخونه لري، چې لاندې يې هر فصل او د هغه اړوند موضوع يادونه شوې ده:

لومړۍ فصل: د اپيديمولوژي پرنسيپونه او ميتودونه

دوهم فصل: د ساري ناروغيو د وقايې او کنټرول عمومي اپيديميوپولوژي

درېيم فصل: معافيت، امينوگلوبين، د معافيت ميخانيک او عکس العمل


څلورم فصل: د تنفس سيستم انتانات

پنځم فصل: پوليو

شپږم فصل: هغه ناروغي چې د حشراتو په وسيله منځ ته راځي

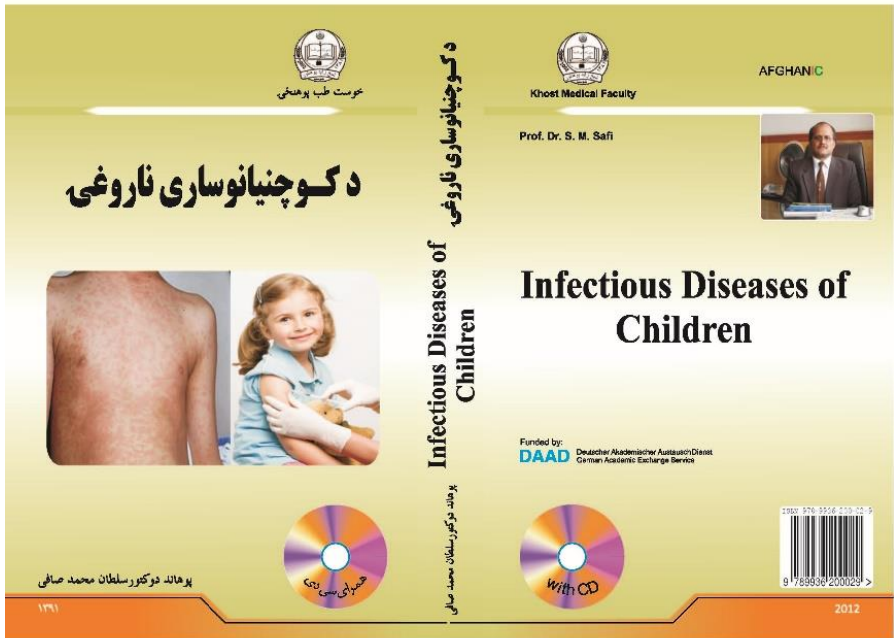
اووم فصل: د لېوني سپي ناروغي، تيتانوس، بروسلوزس او کال دانې

اتم فصل: سطحي انتانات، جزام، تيتانوس او AIDS



| د کتاب نوم | مؤلف | خپرندوی | مرسته کوونکی | د چاپ کال | مخونه | ای اس بی ان |
|-----------------------|-----------------------------------|---------------------|----------------|-------------------|--------|-------------------|
| د ساري ناروغيو کنټرول | (منگل، محمد عظیم پوهندوی، دوکتور) | د ننگرهار طب پوهنځی | دی آ آ دی DAAD | ۱۳۸۹ ل ۲۰۱۰/ م | ۵۳۷+۱۱ | ۹۷۸۹۹۳۶ ۲۱۱۱۲۴ |

دا کتاب په اوولسو خپرکو کې لیکل شوی دی، د کتاب منځپانگه پر لاندنیو موضوعوگانو ولاړه ده: شری، درې ورځنی شری، د مملک تبه، شنه یا توره توخله، بغټ، وچکۍ یا محرقې تبه، د ماشومانو فلج ناروغی، کولرا، تیتانوس، د ځیگر حاد ویروس التهاب، کوڅکۍ (آب چیچک)، انفولوزا، انسفالیتس، Shock, SIRS Sepsis, A B M، شگیلوزس، او IMN.



| د کتاب نوم | مؤلف | خپرندوی | مرسته کوونکی | د چاپ کال | مخونه | ای اس بی ان |
|------------------------|-----------------------------------|------------------|----------------|------------------|-------|-------------------|
| د کوچنیانو ساري ناروغی | صافی، سلطان محمد (پوهاند، دوکتور) | د خوست طب پوهنځی | دی آ آ دی DAAD | ۱۳۹۱ ل ۲۰۱۲ م | ۱۸۰ | ۹۷۸۹۹۳۶ ۲۱۱۱۲۴ |

این کتاب هشت فصل و ۱۲۹ صفحه دارد که در ذیل هر فصل و عناوین مربوطه آن ذکر شده است:

فصل اول: اخذ تاریخچه و معاینات فیزیکی، ضمیمه اخذ تاریخچه معاینه فیزیکی

فصل دوم: رشد و تکامل؛ فصل سوم: تغذی (Nutrition)، Macronutrients

فصل چهارم: تغذی اطفال شیرخوار، تغذی با شیر مادر، تغذی مصنوعی (فورمولای)، Weaning

فصل پنجم: کمبود Vitamin C، کمبود ویتامین A و کمبود ویتامین D

فصل ششم: سوء تغذی (PCM)، اسباب تصنیف فکتورهای مساعد کننده، مرسموس، کوراشیورکور، تداوی؛ فصل هفتم: تشوشات آب و الکترولیتها، عمومیات، Dyponatremia،

Hypnatremia

Metabolics Acidosis

Dehydration

Metabolic

Alkalosis

Hypokalemia؛ فصل


هشتم: امراض جهاز

هضمی، دردهای

بطنی، اسهالات حاد،

اسهال مزمن، اسهال

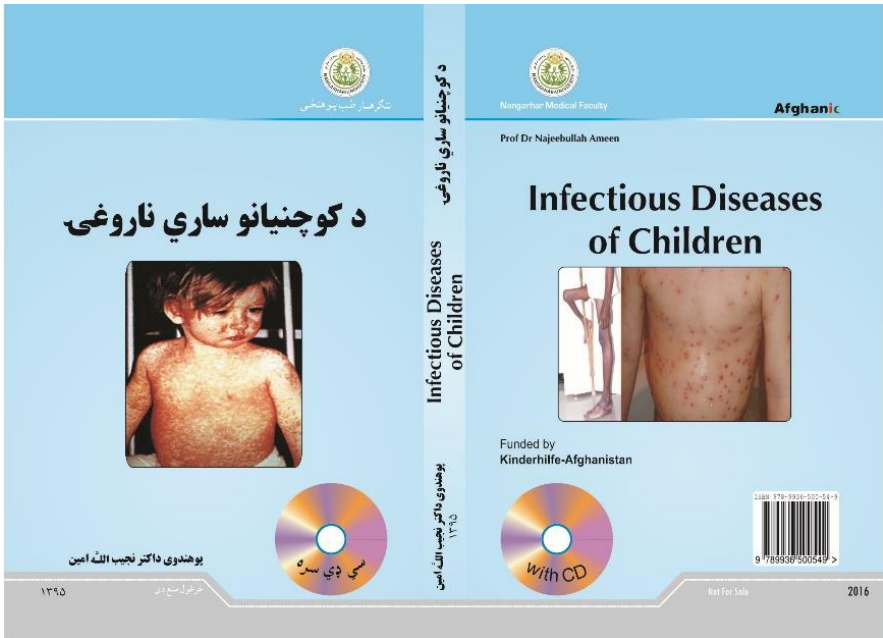
معند و قبضیت.



| نام کتاب | مؤلف | ناشر | کمک کننده | سال چاپ | صفحات | ای اس بی ان |
|-------------|-----------------------------------|------------------|----------------|-----------------|--------|-------------------|
| امراض اطفال | صافی، سلطان محمد (پوهاند، دوکتور) | پوهنتون طبی کابل | دی آ آ دی DAAD | ۱۳۹۱/۱ / ۲۰۱۲ م | ۱۲۹+۲۳ | ۹۷۸۹۹۳۶ ۲۰۰۸۶۹ |

په دغه کتاب کې د ماشومانو پر دغو ناروغيو رڼا اچول شوې ده:

Measles, Rubella, Mumps, Pertusis, Scarlet Fever, Poliomyelitis, Chicken Pox, Typhoid Fever, Hepatitis A-B, Hepatitis C-D-E-G, Cholera, Sepsis, Encephalitis and Encephalopathy, Acute Bacterial Meningitis, Shigellosis, Tetanus.

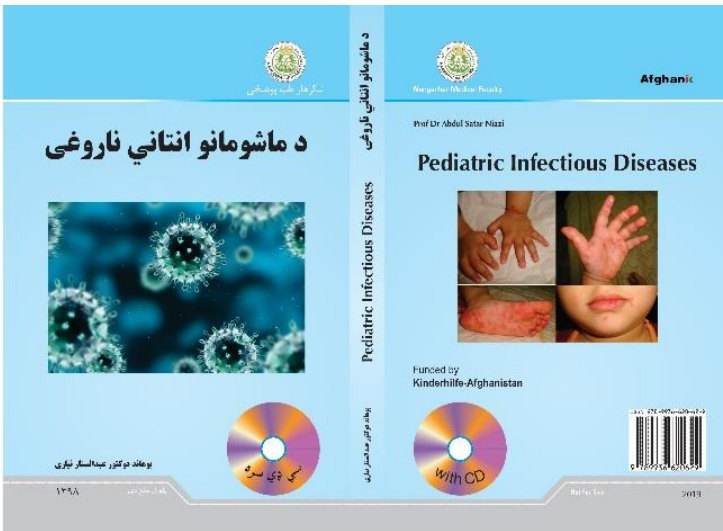


| د کتاب نوم | مؤلف | خپرندوی | مرسته کوونکی | د چاپ کال | مخونه | ای اس بی ان |
|------------------------|---|----------------------------------|--|-------------------|--------|-------------------|
| د کوچنيانو ساري ناروغۍ | امین، نجیب الله (پوهنوال، دوکتور) | ننگرهار پوهنتون، طب پوهنځی | د افغان ماشومانو لپاره د جرمني کمېټه | ۱۳۹۵ ل/ ۲۰۱۶ م | ۱۷۸+۱۲ | ۹۷۸۹۹۳۶ ۲۱۱۱۲۴ |

دا کتاب په څلورو څپرکو کې لیکل شوی دی، د کتاب منځپانگه پر لاندنیو موضوعگانو ولاړه ده: لومړی فصل: شری، Rubella، کله چرک (Mumps)، توره توخله یا PERTUSSIS او مخملمک تبه یا Scarlet Fever.

دوهم فصل: Poliomyelitis، اب چیچک یا کوڅکی CHICKEN POX OR VARICELLA، محرکه-وچکي (Cholera، Hepatitis C, D, E, G، Acute Hepatitis، Hepatitis A.B، Enteric Fever).

درېیم فصل: Sepsis، Acute Bacterial meningitis، Encephalitis and Encephalopathies، SHIGELLOSIS.



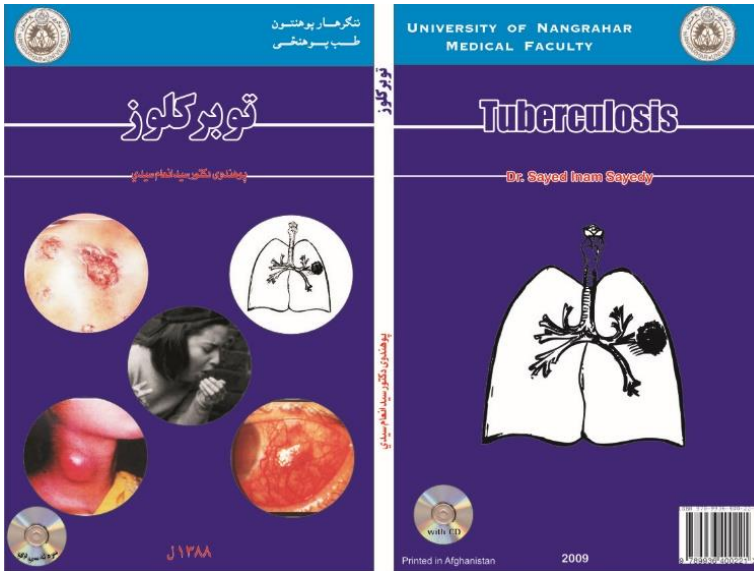
(Bacillary Dysentery) او Tetanus (Clostridium tetani). څلورم فصل: د کتاب ضمیمه چې پکې تبه، معافیت، واکسناسیون، حاد نرم فلج سندروم،

ملاریا، Viral Hepatitis خلاصه او ماخذونه لیکونه پکې شامل دي.

| د کتاب نوم | مؤلف | څپرندوی | مرسته کوونکی | د چاپ کال | مخونه | ای اس بی ان |
|--------------------------|-----------------------------------|----------------------------|--------------------------------------|-----------------|-------|-------------------|
| د ماشومانو انتاني ناروغی | نیازی، عبدالستار (پوهاند، دوکتور) | ننگرهار پوهنتون، طب پوهنځی | د افغان ماشومانو لپاره د جرمني کمېټه | ۱۳۹۸ ل / ۲۰۱۹ م | ۲۲۶ | ۹۷۸۹۹۳۶ ۶۲۰۶۲۹ |

دغه کتاب په لسو فصلونو کې لیکل شوی دی.

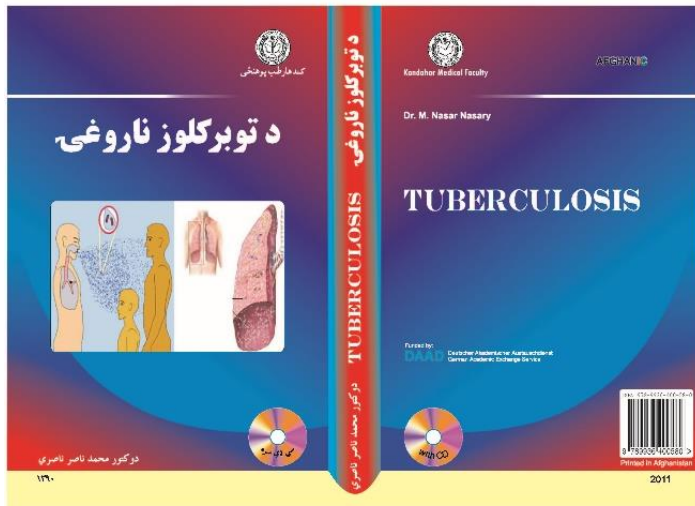
د دې کتاب په لومړي فصل کې د توبرکلوز تاریخچه، په دوهم فصل کې د نري رنځ سببي عامل او مایکروبیولوژي، په درېیم فصل کې پتوجینیزس، ایمونولوژي او الرژي، په څلورم فصل کې په نري رنځ د اخته ناروغ کتنې، پنځم فصل د نري رنځ وېشنه، په شپږم فصل کې د محیطي او تېر دننه لمفوي غوټو توبرکلوز، په اووم فصل کې د سپرو خپور او ځنډنی نری رنځ، اتم کې د توبرکلوز اختلالات، په نهم فصل کې د ناروغۍ درملنه او په لسم فصل کې د ناروغۍ د مخنیوي لارې چارې تشریح شوي دي.



| د کتاب نوم | مؤلف | خپرنډوی | مرسته کوونکی | د چاپ کال | مخونه | ای اس بی ان |
|------------|---|----------------------------------|-------------------|------------------|--------|-------------------|
| توبرکلوز | سیدي، سید انعام (پوهندوی، دکتور) | ننگرهار پوهنتون، طب پوهنځی | دی آ آ دی DAAD | ۱۳۸۸ ل ۲۰۰۹ م | ۲۳۹+۲۵ | ۹۷۸۹۹۳۶ ۴۰۰۲۲۱ |

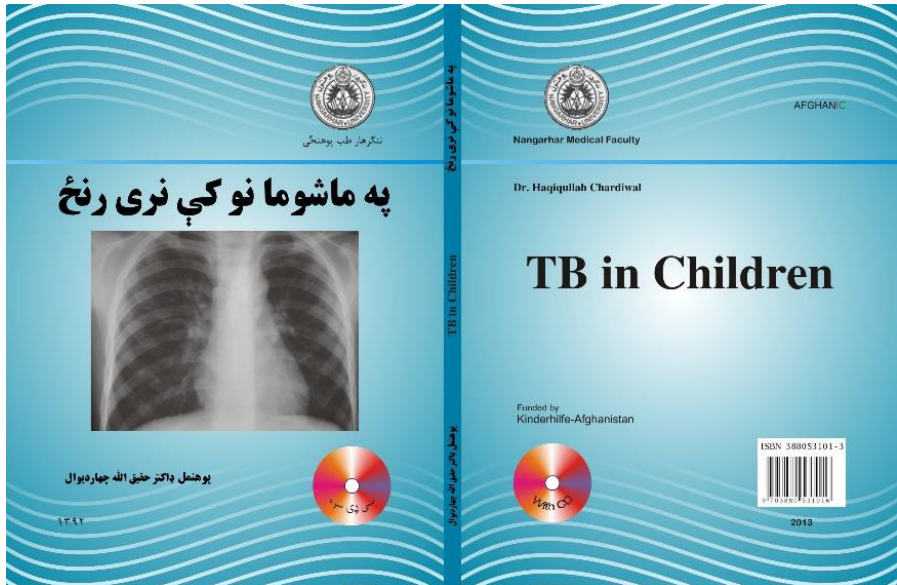
دا کتاب په نهو فصلونو کې لیکل شوی او پر لاندې موضوعونو بحث شوی دی:

د توبرکلوز ناروغی تاریخچه، د توبرکلوز ناروغی سببي عامل، د توبرکلوز ناروغی پتوجینزس، په توبرکلوز ناروغی کې معافیت او حساسیت، د توبرکلوز جلدی تېسټ، د بي سي جې واکسين، د توبرکلوز ناروغی تشخیص او تصنیف بندي، د تشخیص مېتودونه، د توبرکلوز ابتدايي کلينيکي شکلونه، د توبرکلوز لومړنی او ځنډنی تسمم، د توبرکلوز ابتدايي او ثانوي کلينيکي شکلونه، محرقې ته ورته جاورسي توبرکلوز، ريوي سحاييبي جاورسي توبرکلوز، محراقي توبرکلوز، ارتشاحي توبرکلوز، اوربځ ډوله ارتشاح، تجبني نومونیا، د سرو توبرکلوما، د توبرکلوز اختلاطات، کورپولمونال، نفت الدم، نفسه ي نوموتوراکس، امیلوئیدوزيس، د توبرکلوز ناروغی درملنه، اساسي درمل، د توبرکلوز ناروغی وقایه، د توبرکلوز ناروغیو آپوگرافي او گن شمېر نورې تړلي موضوعگانې.



| د کتاب نوم | مؤلف | خپرندوی | مرسته کوونکی | د چاپ کال | مخونه | ای اس بی ان |
|-------------------|---------------------------|--------------------|----------------|-----------------|----------|----------------|
| د توبرکلوز ناروغی | ناصری، محمد ناصر (دوکتور) | د کندهار طب پوهنځی | دی آ آ دی DAAD | ۱۳۹۰ ل / ۲۰۱۱ م | ۱۲۳ + ۱۳ | ۹۷۸۹۹۳۶ ۴۰۰۵۸۰ |

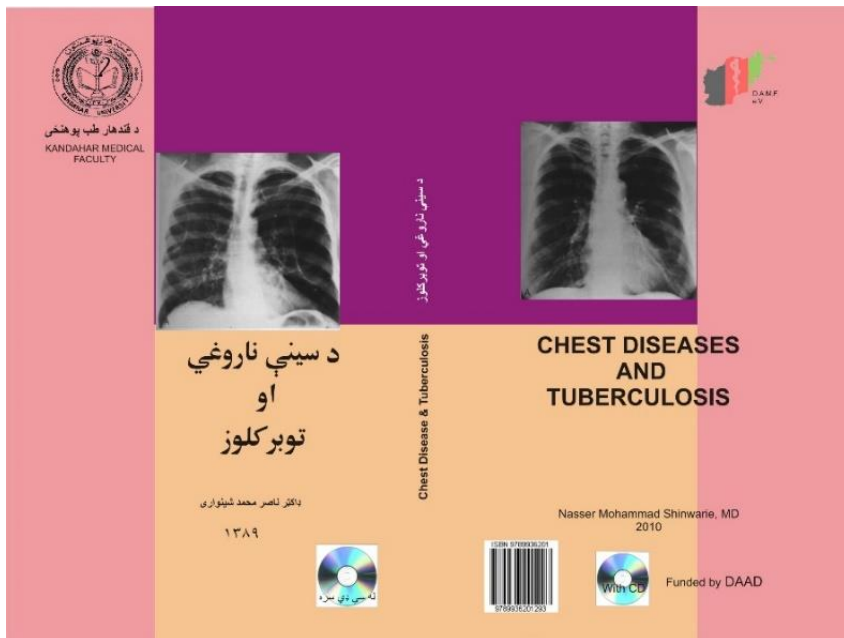
دغه کتاب پنځه فصلونه لري، په لومړي فصل کې نری رنځ يا Tuberculosis، په دوهم فصل کې د سپرو توبرکلوز، په درېيم فصل کې له سپرو نه د باندې توبرکلوز، په څلورم فصل کې د توبرکلوز تشخيص او په پنځم فصل کې د توبرکلوز پر درملنې باندې بحث شوی دی.



| د کتاب نوم | مؤلف | خپرنډوی | مرسته کوونکی | د چاپ کال | مخونه | ای اس بی ان |
|------------------------|---|------------------------|--|------------------|------------|-------------------|
| په ماشومانو کې نری رنځ | چهارديوال، حقیق الله (پوهنمل، ډاکتر) | د ننگرهار طب پوهنځی | د افغان ماشومانو لپاره د جرمني کمېټه | ل ۱۳۹۲ م ۲۰۱۳ | ۱۱۱ +۲۱ | ۹۷۸۳۸۸۰ ۵۳۱۰۱۳ |


په دغه کتاب کې د تنفسي سيستم، د تنفسي سيستم پر جوړښت د سينې ناروغي او توبركلوز په اړه گڼ شمېر مطالب رانغاړل شوي دي.

د کتاب مؤلف پوهاند ډاکتر محمد ناصر شينواری دی، چې د دېرشو کلونو راپدېخوا په امريکا کې ژوند کوي، دی پخوا د ننگرهار د طب پوهنځي استاد پاتې شوی او په دغه کتاب کې يې د انگليسي د نويو منابعو څخه استفاده کړې او مونږ ته يې رالېږلی دی. دا کتاب د محصلينو، استادانو او ډاکترانو لپاره ډير گټور کتاب دی، چې ورڅخه ښه استفاده کولی شي.




| د کتاب نوم | مؤلف | خپرندوی | مرسته کوونکی | د چاپ کال | مخونه | ای اس بی ان |
|---------------------------|----------------------------|--------------------|----------------|-----------------|----------|-------------------|
| د سينې ناروغي او توبركلوز | شينواری، ناصر محمد (ډاکتر) | د کندهار طب پوهنځی | دی آ آ دی DAAD | ۱۳۹۰ ل / ۲۰۱۱ م | ۱۲۳ + ۱۳ | ۹۷۸۹۹۳۶ ۲۰۱۲۹۳ |

این کتاب حاوی (۱۴) فصل و (۲۴۸) صفحه می باشد. در فصل های چهارده گانه در مورد تعریف و تاریخچه ملاریا، اپیدیمولوژی، عامل و سیکل حیاتی مرض ملاریا، انکشاف عامل مرض ملاریا در عضویت پشه انافیل، سیکل حیاتی عامل سببی ملاریائی چهار روزه، ملاریا در اطفال، ادویه ضد ملاریا، تداوی و وقایه به صورت دقیق و واضح مورد تحقیق قرار گرفته است.



| نام کتاب | مؤلف | ناشر | کمک کننده | سال چاپ | صفحات | ای اس بی ان |
|----------|----------------------------------|-------------------------|--|------------------|--------|-------------------|
| ملاریا | شریفی، محمد اسحاق (دوکتور) | پوهنځی طب ننگرهار | کمیته جرمنی برای اطفال افغانستان | ۱۳۹۴ م ۲۰۱۵ / | ۲۴۸+۶۴ | ۹۷۸۱۹۳۴ ۲۹۳۰۶۵ |

دغه کتاب په ۱۴۸ صفحو کې په پښتو ژبه تحریر، د ۱۰ فصلو څخه متشکل، په ۸ تابلوگانو او ۶۵ عکسونو چې د انټرنیټ په مرسته ترلاسه شويدي، مزین او د ۸۰ تازه او بکرو مؤخذو په استفاده سره تدوین شويدي.



کتاب د هغو ډاکټرانو او متخصصينو لپاره چې د کووید-۱۹ د تداوي مستقيم مسؤليت په غاړه لري، کتاب همدا ډول د وایروس د جوړښت، خصوصياتو او تاريخي معلوماتو، اپیدیميالوژيکي اساساتو، ضد اپیدیمیک اصولو او اقداماتو، د

مرض عمیق او هر اړخیزه پاتوفزیالوژيکي میکانزمو، د پاتوجینیز مطابق او ادیکواتو معالجوي میتودو په لرلو سره د یوه جامع اثر په حیث په مربوطه برخو کې محترمو استادانو ته د لکچرو په تهیه او ډاکټر صاحبانو ته د تخصصي مونوگرافو په لیکنه کې لازم سهولتونه او اسانتیاوي برابرې. د کتاب عمومي برخې لکه د وایروس پیژندنه، تاریخچه، کووید-۱۹ او د هغه پیدایښت، خصوصیات، د انتقال لارې او مخنیوی په مجموع کې د ټولو ډاکټر صاحبانو او ستاجرانو لپاره مهم معلوماتي اثر گڼل کېږي. په کتاب کې د طبي اصطلاحاتو ترڅنگ د مینه والو او عامو وطنوالو د عامه پوهاوی لپاره ساده عبارات او کلیوالي اصطلاحات هم لیکل شويدي.

| د کتاب نوم | مؤلف | خپرندوی | مرسته کوونکی | د چاپ کال | مخونه | ای اس بی ان |
|----------------------|---------------------------|---------|-----------------|---------------|-------|-------------------|
| سارس - ۲ او کووید-۱۹ | سروري، محمد شريف (دوکتور) | افغانیک | ډاکتر متین صافي | ۱۳۹۹م / ۲۰۲۰م | ۱۶۳ | ۹۷۸۹۹۳۶۶ ۳۳۴۳۸ |


VII. اطفال (۷)

| پوهنتون | ليکوال | د کتاب نوم | نمبر |
|---------------------|-----------------------------------|---|------|
| ننګرهار | محمد رسول پوهنوال ډاکټر فضلی | اطفال | ۱۸۳ |
| ننګرهار | نیازی عبدالستار پوهنوال دوکتور | د کوچنیانو ناروغی، لومړی ټوک | ۱۸۴ |
| ننګرهار | نیازی عبدالستار پوهنوال دوکتور | د کوچنیانو ناروغی، دوهم ټوک | ۱۸۵ |
| ننګرهار | کاموال ناصر پوهنوال ډاکټر | کلینیکي معاینات د ماشومانو | ۱۸۶ |
| کابل طبی پوهنتون | پوهندوی ډاکټر فاروق حمیدی | روش های ارزیابی کلینیکي اطفال | ۱۸۷ |
| ننګرهار | اسلمزی منصور پوهندوی ډاکټر | د کوچنیانو د درملنې لارښود (انګلیسي) | ۱۸۸ |
| کابل طبی پوهنتون | سلطان محمد صافی پوهاند ډاکټر | امراض اطفال | ۱۸۹ |
| ننګرهار | نجیب الله امین پوهنمل ډاکټر | د کوچنیانو تغذیه | ۱۹۰ |
| ننګرهار | سمیع الله حیات پوهندوی ډاکټر | د کوچنیانو خواړخواکي | ۱۹۱ |
| ننګرهار | ناصرخان کامه پوهندوی ډاکټر وال | د نوي زېږېدلي ماشوم څارنه | ۱۹۲ |
| ننګرهار | پوهندوی ډاکټر منصور اسلمزی | د کوچنیانو د وینې ناروغی | ۱۹۳ |
| ننګرهار | پوهندوی ډاکټر منصور اسلمزی | د نیونتا لوژی او کوچنیانو د ناروغیو کلینیکي هندبوک | ۱۹۴ |
| ننګرهار | ډاکټر مالتی ال-وان بلومرودر | د ماشومانو د ناروغیو عملي لارښود | ۱۹۵ |
| ننګرهار | پوهنوال دوکتور منصور اسلمزی | نیونتا لوژی | ۱۹۶ |

| | | | |
|------------------|-------------------------------|---|-----|
| ننگرهار | پوهنوال ډاکتر عبدالستار نیازی | نیونتولوژی | ۱۹۷ |
| ننگرهار | پوهنوال ډاکتر عبدالستار نیازی | د کوچنیانو ناروغی د پنځم صنف لپاره لومړی سمستر | ۱۹۸ |
| ننگرهار | پوهنوال ډاکتر عبدالستار نیازی | د کوچنیانو د جهازاتو معمولي I ناروغی | ۱۹۹ |
| ننگرهار | پوهنوال ډاکتر عبدالستار نیازی | د کوچنیانو د جهازاتو معمولي II ناروغی | ۲۰۰ |
| خوست | پوهنمل ډاکتر ولي گل مخلص | د ماشومانو د معدې معايي سیستم او ینې ناروغی | ۲۰۱ |
| ننگرهار | پوهاند دوکتور احمد سیر احمدي | I د کوچنیانو ناروغی | ۲۰۲ |
| ننگرهار | پوهاند دوکتور احمد سیر احمدي | II د کوچنیانو ناروغی | ۲۰۳ |
| کابل طبی پوهنتون | سلطان محمد پوهاند ډاکتر صافي | د کوچنیانو ناروغی | ۲۰۴ |
| ننگرهار | نجیب الله امین پوهاند ډاکتر | د ماشومانو تنفسي، زړه، وینې او پښتورگي ناروغی | ۲۰۵ |
| ننگرهار | پوهاند ډاکتر سمیع الله حیات | د ماشومانو اساسات، هضمي، اندوکراین او عصبي ناروغی | ۲۰۶ |



دا کتاب په نهو فصلونو کې لیکل شوی دی.



لومړی فصل: وده انکشاف
دوهم فصل: تغذي، پروتين، کاربوهايډریت، منرالونه
درېيم فصل: د مور شيدې او نور خواړه
څلورم فصل: خواړخواکي؛ پنځم فصل: ويتامينونه، ويتامين B1، ويتامين B2، ويتامين B12، ويتامين C، ويتامين A، ويتامين E، Niacin Deficiency.
شپږم فصل: د مايعاتو، الکترولايتونو

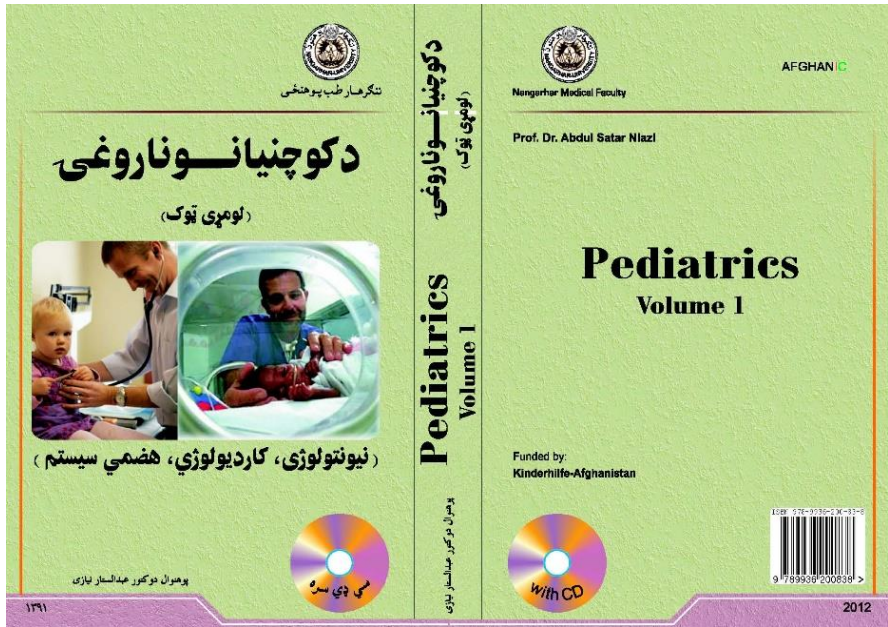
او اسيد- قلوي تشوشات، فزيولوژيکي کتنې، د اسيد قلوي موازنه، د اسيد قلوي د موازې تشوشات، ميتابوليک اسيدوزس، تنفسي اسيدوزس، تنفسي لکلوزس، Natremia، ديهايډرېشن او د هغه د درملنې پلان.

اووم فصل: معافيت او انتاني ناروغی، Vaccination، B.C.G، واکسين، پوليو واکسين، تيتانوس واکسين، تبه، شنه ټوخله، ديفتريا، تيتانوس، وچکي، شری، بغټ، گوزن، ملاريا، د کوچنيانو نری رنځ، چنگکي چينجي، Ascariasis، Giardiasis او ...

اتم فصل: د بولي لارې میکروبوونه، پښتورگو بېړنۍ عدم کفایه، خپل سر تشې متيازې تلل. نهم فصل: نوي زېږېدلي کوچنيان، د نوي زېږېدلي ماشوم بيارغونه، هغه ماشومان چې نظر خپلې مودې ته کم وزنه زېږېدلي دي، د نويو زېږېدلو ماشومانو انتانات.

| د کتاب نوم | مؤلف | خپرندوی | مرسته کوونکی | د چاپ کال | مخونه | ای اس بی ان |
|------------|--|------------------------|-------------------|-------------------|--------|-------------------|
| اطفال | فضلي، محمد رسول (پوهنوال، ډاکتر) | د ننگرهار طب پوهنځی | دی آ آ دی DAAD | ۱۳۸۹ ل ۲۰۱۰/ م | ۴۰۷+۱۸ | ۹۷۸۹۹۳۶ ۲۱۱۳۰۸ |

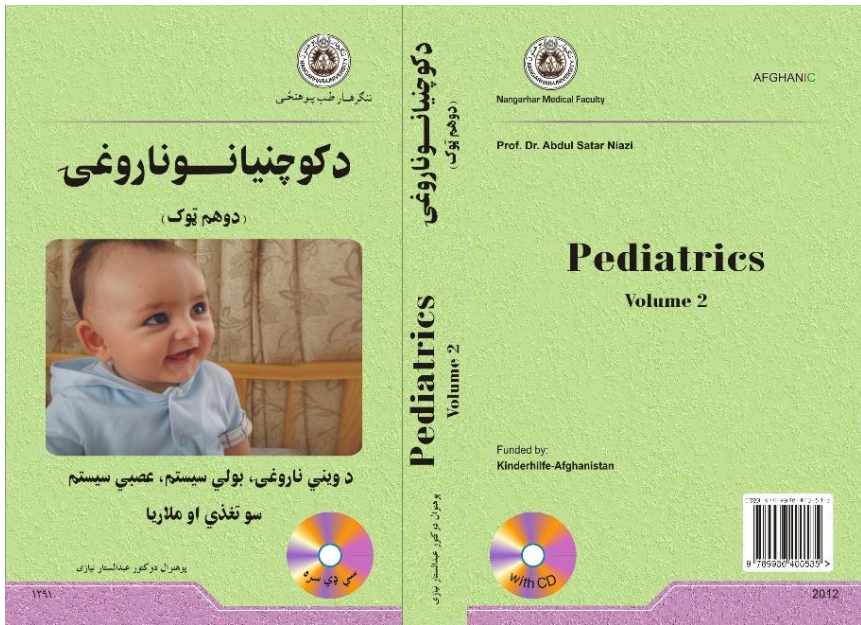
د کتاب موضوعگانې په درې فصلونو کې لیکل شوې. په لومړي فصل کې نیونټولوژي، په دوهم فصل کې کارډیولوژي او په درېیم فصل کې هضمي سیستم په هر اړخیزه توګه بیان کړی دی. دغه یو ډیر تخصصي کتاب هم دی، چی د طب محصلین او ځوان ډاکترانو بر علاوه دا کتاب د عامې روغتیا وزارت د تخصص په پروګرام کې هم استفاده کیږی.



| د کتاب نوم | مؤلف | خپرندوی | مرسته کوونکی | د چاپ کال | مخونه | ای اس بی ان |
|------------------------------|------------------------------------|---------------------|----------------|-----------------|--------|-------------------|
| د کوچیانو ناروغۍ (لومړی ټوک) | نیازی، عبدالستار (پوهنوال، دوکتور) | د ننگرهار طب پوهنځی | دی آ آ دی DAAD | ۱۳۹۱ ل / ۲۰۱۲ م | ۵۹۳+۱۷ | ۹۷۸۹۹۳۶ ۲۰۰۸۳۸ |


دغه کتاب په پنځو فصلونو کې لیکل شوی چې له څلورم څخه پیلېږي او پر اتم ختمېږي. په کتاب کې پر دغو موضوعو گانو باندې هر اړخیز بحثونه شوي دي:

د وینې ناروغۍ، د بولي سیستم ناروغۍ، عصبي سیستم ناروغۍ، سو تغذي او ملاریا. دغه یو ډیر تخصصي کتاب هم دی، چې د طب محصلین او ځوان ډاکترانو بر علاوه دا کتاب د عامې روغتیا وزارت د تخصص په پروگرام کې هم استفاده کیږي.



| د کتاب نوم | مؤلف | خپرندوی | مرسته کوونکی | د چاپ کال | مخونه | ای اس بی ان |
|------------------------------|------------------------------------|---------------------|----------------|-----------------|-----------------|----------------|
| د کوچنیانو ناروغۍ (دوهم ټوک) | نیازی، عبدالستار (پوهنوال، دوکتور) | د ننگرهار طب پوهنځی | دی آ آ دی DAAD | ۱۳۹۱ ل / ۲۰۱۲ م | تر ۵۹۴ ۱۱۱۹ ۲۰+ | ۹۷۸۹۹۳۶ ۲۰۰۸۴۵ |

دا کتاب په یوولسو فصلونو کې لیکل شوی دی، لاندې هر فصل او اړوند موضوعگانې ذکر شوي دي:




لومړی فصل: د ماشومانو د ژوند اوه پړاوونه دوهم فصل: تاریخچه اخیستل، د میندو د خبرو اورېدل، مور او پلار سره خبرې کول.

درېیم فصل: ماشومانو سره اړیکه نیول، هغه څه چې له کولو څخه یې باید ډډه وشي، زه نه پوهېږم؛ څلورم فصل: په بېلابېلو عمرونو

کې معاینه، نوي زېږېدلي ماشوم، د ژوند شپږمې اوونۍ معاینات، حاد ناروغ انقانت، ډار شوي تودلر ماشوم؛ پنځم فصل: د سیستمونو معاینه، صدر، قلبي وعایي سیستم، گېډه، د غدواتو معاینه، غوړ-پزه خوله او ستونۍ، عضلي اېسکلېټي سیستم، سترگې؛ شپږم فصل: د ودې او ارتقا معلومول؛ اووم فصل: د دیهایدرېشن پیژندنه او د هغه ارزښتي، تغذي؛ اتم فصل: د ارتقاء ارزونه، درې میاشتنی ماشوم، ۴-۵ میاشتنی ماشوم، ۶-۸ میاشتنی ماشوم، ۹-۱۰ میاشتنی ماشوم، درې کلن ماشوم، څلور کلن ماشوم؛ نهم فصل: د ډکو متيازو کتنه، د ماشوم تشې متيازې په خپلو سترگو وگورئ؛ لسم فصل: د خپلو خواصو استعمال، د آواز د پلوه د ژړا ډولونه، د تماس یا حبس په ذریعه تشخیص، اخرنۍ کلمه؛ یوولسم فصل: نورمالي موندنې، د کار سامانونه، د ماشومانو د معاینې کړنلارې، خطر بیولوژیکي نښې، کلینیکي عجایب، مورني موهومات یا افسانې، غیر تصادمي جروحات، د حافظې مرستندویه، له ناروغیو څخه ښه والی، د نن ورځې ماشوم د سبا ورځې پلار دی، لومړني بنسټیز مهارتونه، د طب د زده کوونکو لپاره لومړني بنسټیز مهارتونه.

| د کتاب نوم | مؤلف | خپرندوی | مرسته کوونکی | د چاپ کال | مخونه | ای اس بی ان |
|---------------------------|---------------------------|---------------------|----------------|------------------|------------|-------------------|
| د ماشومانو کلینیکي معاینه | کاموال، ناصر خان (دوکتور) | د ننگرهار طب پوهنځی | دی آ آ دی DAAD | ۱۳۹۰ ل ۲۰۱۱/م | ۲۰۹ ۱۳+ | ۹۷۸۹۹۳۶ ۲۰۱۴۲۲ |

این کتاب حاوی ۱۶ فصل می‌باشد که شامل بخش‌های هنر تشخیص امراض اطفال، اخذ تاریخچه، معاینات فیزیکی، تفاوت‌های متبازز بین معاینات فیزیکی کاهلان و اطفال، سنجش و اندازه گیری بدن انسان برای ارزیابی حالت تغذی، ارزیابی انکشافی، تشخیص تفریقی علایم فیزیکی غیر عادی معمول، جلد و ملحقات آن، سیستم عضلی اسکلتی، جهاز هضمی و بطن، سیستم تنفسی، سیستم قلبی وعایی، سیستم عصبی مرکزی، معاینه طفل نوزاد، مسایل اخلاقی و قانونی در کارهای عملی اطفال و تشخیص مرگ می‌باشد.




| نام کتاب | مؤلف | ناشر | کمک کننده | سال چاپ | صفحات | ای اس بی ان |
|-------------------------------|-------------------------------|---------------------|-------------------|----------------|--------|-------------------|
| روش‌های ارزیابی کلینیکی اطفال | حمیدی، محمد فاروق (دوکتور) | پوهنتون طبی کابل | دی آ آ دی DAAD | ۱۳۹۰ ۲۰۱۱/م | ۲۵۲+۱۷ | ۹۷۸۹۹۳۶ ۴۰۰۶۷۲ |

د کوچنیانو د درملنې لارښود (په انګلیسي ژبه)


Treatment Guidelines of Pediatrics

Contents: This handbook is written in seven chapters, which includes: Pediatric Emergencies, Neonatology, Respiratory Diseases, Diarrheal and Infectious Diseases, Fluid Fluid and Nutritional Disorders, haematological Disorders and Renal Disorders. The second edition of treatment Guidelines of paediatrics recognized and revised from the previous edition. Some very interesting topics are new to this edition. Part I, now includes Paediatric Bradycardia, Paediatric Tachycardia, Paediatric Cardiac Arrest, Liver failure and a lot of Change in other topics. The very important and practical Part “Neonatology” is thoroughly Updated and has news topics.



| د کتاب نوم | مؤلف | خپزندوی | مرسته کوونکی | د چاپ کال | مخونه | ای اس بی ان |
|---|-------------------------|-------------------|----------------|----------------|--------|-------------------|
| د کوچنیانو د درملنې لارښود (په انګلیسي ژبه) | اسلم زی، منصور (دوکتور) | ننګرهار طب پوهنځی | دی آ آ دی DAAD | ۱۳۹۰ ل م ۲۰۱۱/ | ۱۲۴+۱۵ | ۹۷۸۹۹۳۶ ۴۰۰۵۲۸ |

این کتاب حاوی ۸ فصل می باشد که شامل بخش های عمده و بالخاصه طبابت اطفال (اخذ تاریخچه و معاینه فیزیکی، رشد و تکامل، تغذیه اطفال، تغذی شیر خوار، تغذی با شیر مادر، سؤ تغذی، مرسومس، تداوی، تشوشات آب و الکترولایت ها، فقدان ویتامین ها، امراض معمول جهاز هضمی، درد های بطنی، اسهلات حاد، اسهال مزمن، اسهال معند و قبضیت نزد اطفال) که از منابع جدید که در ماخذ ذکر داده شده است می باشد.



| نام کتاب | مؤلف | ناشر | کمک کننده | سال چاپ | صفحات | ای اس بی ان |
|-------------|-----------------------------------|------------------|----------------|-------------------|-------|-------------------|
| امراض اطفال | صافی، سلطان محمد (پوهاند، دوکتور) | پوهنتون طبی کابل | دی آ آ دی DAAD | ۱۳۹۱ ل ۲۰۱۲/ م | ۱۸۳ | ۹۷۸۹۹۳۶ ۲۰۰۸۶۹ |

دا کتاب په لسو فصلونو او سلو پاڼو کې د یو شمېر جدولونو او انځور په راوړلو سره لیکل شوی دی، د کتاب د مطالبو ټول عناوین په لاندې ډول دي:


لومړۍ فصل: عموميات

دوهم فصل: پروټینونه، د پروټینونو دندې او سرچینې، د پروټینونو انقلاب- نشتوالی او ورځنۍ اړتیا درېیم فصل: کاربوهایډرېټونه (دندې، انقلاب، منابع او ورځینې اړتیا)

څلورم فصل: شحمیات، د شحمیاتو منابع او دندې، د شحمیاتو میتابولیزم او ورځنۍ اړتیا پنځم فصل: اوبه (دندې، بیانس او ورځنۍ اړتیا)

شپږم فصل: ویتامینونه (ویتامین B1, B2, B5, B6, B12، بیوتین، نیاسین، فولیک اسید، ویتامین سي، ویتامین A, D, E, K).

اووم فصل: منرالونه، کلسیم، فاسفورس، اوسپنه، ایوډین، مس، پوتاشیم، کلورین، فلورین، منگانیز، جست، کوبالت، کرومیوم، سلینیم او مولیبدینوم.



اتم فصل: د مور د شیدو په ذریعه د ماشوم تغذیه، د انساني او د غوا د شیدو مقایسه، د مور د شیدو افراز، د تیونو په ذریعه د تغذیې تخنیک، د Breast Feeding کفایت تعینول، د مور د شیدو مضاد استطبایات.

نهم فصل: متمدني خواړه، دوینینگ خواړه، د غوا د شیدو په ذریعه تغذیه لسم فصل: د مصنوعي شیدو

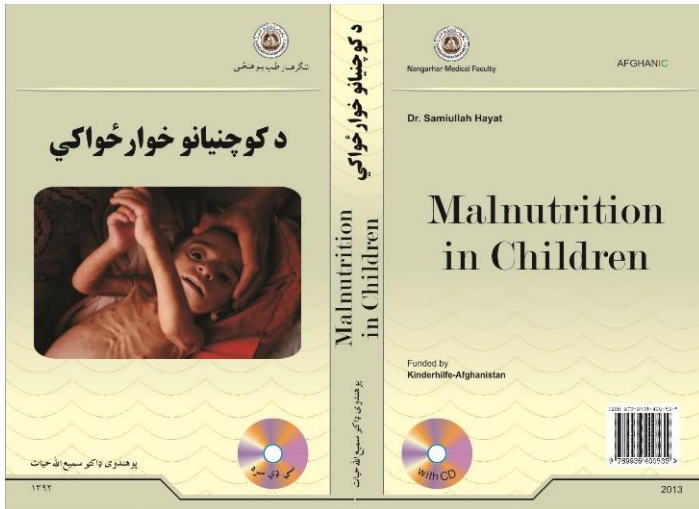
تغذیه، د دوه کلن ماشوم د ژوند د دورې تغذیه، د ماشومتوب وروستني او د ځواني دورې تغذیه.

| د کتاب نوم | مؤلف | خپرندوی | مرسته کوونکی | د چاپ کال | مخونه | ای اس بی ان |
|-----------------|---|------------------------|-------------------|----------------|-------|-------------------|
| د کوچیانو تغذیه | امین، نجیب الله (پوهنوال، دوکتور) | د ننگرهار طب پوهنځی | دی آ آ دی DAAD | ۱۳۹۰ ۲۰۱۱/ل | ۹۹+۱۶ | ۹۷۸۹۹۳۶ ۲۰۱۴۵۳ |

په دغه کتاب کې پر دغو موضوعانو بحث شوی دی:

خوارځواکي، پتوفزیولوژي، د خوارځواکۍ میتابولیک بدلونونه، خوارځواکي او انتان، خوارځواکي او کورنی تدبیر، د خوارځواکۍ اندوکریني بدلونونه، په خوارځواکۍ کې د زړه بدلونونه، خوارځواکي او نس ناستی، د غذایی حالت آزمایش، د وزن او ونې نسبت، د خوارځواکۍ وپښنه، کواشیر کور، مرسموس، مرسمیک کواشیر کور، اختلاطات، د خوارځواکۍ درملنه، سپتیک شاک او دیهایدرېشن، د دیهایدرېشن او سپتیک شاک اساسي او غیر اساسي نښې، د دیهایدرېشن درملنه، Rehydration او تغذیه، د وزن او ونې تناسب جدول، د مقدمې مرحلې غذایی درملنه، د مقدمي

پړاو درملنه د F-75




شیدو په واسطه، د بیارغونې پړاو، هغه ناخوالې چې د بیارغونې په پړاو کې منځ ته راځي، د متوسطې خوارځواکۍ درملنه، د خفیفې خوارځواکۍ درملنه، د اوږدې مودې

معیوبیتونه، د خوارځواکۍ مخنیوی.

| د کتاب نوم | مؤلف | خپړندوی | مرسته کوونکی | د چاپ کال | مخونه | ای اس بی ان |
|----------------------|----------------------------------|-------------------|--------------------------------------|------------------|--------|-------------------|
| د کوچنیانو خوارځواکي | حیات، سمیع الله (پوهندوی، ډاکتر) | ننگرهار طب پوهنځی | د افغان ماشومانو لپاره د جرمني کمېټه | ۱۳۹۲ ل ۲۰۱۳/م | ۱۶۹+۲۳ | ۹۷۸۹۹۳۶ ۲۰۰۱۷۳ |

دا کتاب په څلورو برخو کې لیکل شوی دی.



لومړۍ برخه: ارزيايي، موندنې او اهمات (د ناروغ او يا وړوګي ماشوم ترتيب شوې څارنه، چټکه ارزيايي او بېرني اهمات، د ارزيايي او اهماتو پر مخ بيول، متعددي موندنې، ستونزمن تنفس، اختلاج

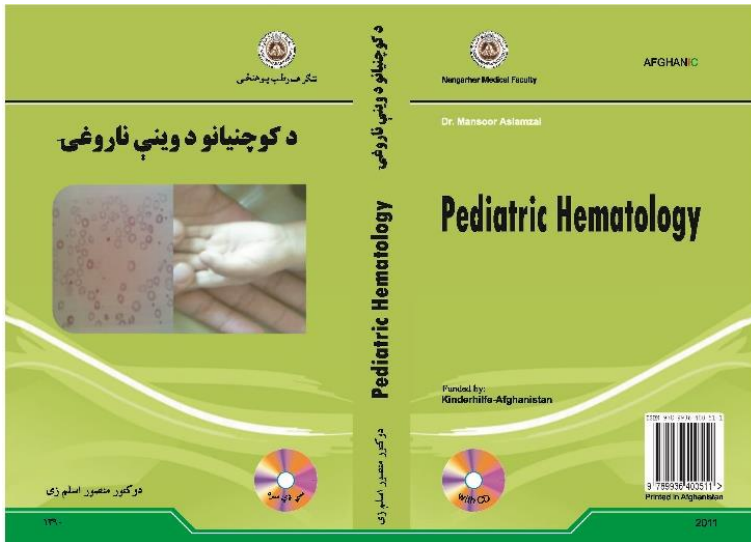
يا سپزم، د بدن د تودوخې د درجې غير نورمال حالات، زېړۍ، د وينې ټيټ گلوکوز، نس ناسته، وينه بېهېدنه او خسافت، د پوستکي او مخاطې غشا ستونزې، د سترگو سوروالی او پړسوب، د زېږېدنې د وخت ترضيحات، ولادي نقيصې، په HIV اخته مور).

دوهمه برخه: د نوي زېږېدلي ماشوم د څارنې بنسټونه (د وجود د تودوخې د درجې نارمل ساتل، تغذي او د معيعاتو اهمات، د انتان نه مخنيوی، د وينې کلينيکي استعمال، معافيت، د ودي ارزيايي، خبرې اترې او روحي تقويه، لېږدول او رجعت ورکول، د ماشوم رخصتول او بيا کتنې ته را بلل).

درېيمه برخه: کړنلارې (د هغه نوي ماشوم بيا رغونه چې ساه يې ويستله، د بدن د تودوخې د درجې اندازه کول، د وينې د نمونې اخيستل، د وينې د گلوکوز اندازه کول، د زړقياتو ورکول، د وريدي لارې خلاصول، د وينې ورکول، د معدوي تيوب داخلول، د قطني بډل ترسره کول، د رکتوم د لارې د Paraldehyde ورکول. څلورمه برخه: ضمايم (ريکارډ ساتل، اساسي سامان، وسايل او درمل).

| د کتاب نوم | مؤلف | څېړندوی | مرسته کوونکی | د چاپ کال | مخونه | ای اس بی ان |
|--|----------------------------------|---------------------|--------------------------------------|---------------|-------|-------------------|
| د نویو زېږېدلو ماشومانو د ستونزو اهمات | کاموال، ناصرخان (پوهندوی، ډاکتر) | د ننگرهار طب پوهنځی | د افغان ماشومانو لپاره د جرمني کمېټه | ل ۱۳۹۲ م ۲۰۱۳ | ۳۲۴ | ۹۷۸۸۱۷۵ ۲۵۷۶۶۵ |

دا کتاب په شپږو برخو او اوولسو فصلونو کې لیکل شوی دی او دا یې د موضوعگانو سرلیکونه دي: د وینې کمښت، د تي رودونکو کوچنیانو فزیولوژیکي د وینې کمښت، د اوسپنې د کموالي د وینې کمښت، میگالوبلاستیکه د وینې کمښت، اپلاستیکه د وینې کمښت، د خالصو سرو حجرو اپلازیا، هیمو لایټیکي د وینې کمښت، د هیموگلوبین د جوړېدو تشوش، Sickle Cell ناروغی، د سرو حجرو د غشا نیمگړتیاوې، د سرو حجرو د انزایمونو نیمگړتیاوې، د G-6-PD انزایم کموالی، د Pyruvate Kinase انزایم کموالی، معافیتي هیمولایټیکه د وینې کمښت، د نویو زېږېدلو ماشومانو هیمو لایټیکي ناروغی، د وینې سرطان، هیمو فیلیا، د Von Willebrand ناروغی، DIC، د نویو زېږېدلو ماشومانو د خونریزی ناروغی، د وینې ترانسفیوژن، د وینې د ترانسفیوژن اختلالات او ...




| د کتاب نوم | مؤلف | خپرندوی | مرسته کوونکی | د چاپ کال | مخونه | ای اس بی ان |
|--------------------------|-------------------------|---------------------|----------------|-----------------|--------|----------------|
| د کوچنیانو د وینې ناروغی | اسلم زی، منصور (دوکتور) | د ننگرهار طب پوهنځی | دی آ آ دی DAAD | ۱۳۹۰ ل / ۲۰۱۱ م | ۱۴۸+۱۶ | ۹۷۸۹۹۳۶ ۴۰۰۵۱۱ |

د نیونتاالوژي او کوچنیانو د ناروغیو کلینیکي هندبوک (انگلیسي)

Clinical Handbook of Neonatology & Pediatrics (in English)

Topics: This book include these topics: Neonatology, Pediatric Emergencies, Respiratory Diseases, Diarrheal and Infectious Diseases, Fluid, Electrolytes and Acid-Base Disorders, Nutritional Disorders, Hematological and Renal Disorders, care of the normal new born, Respiratory Distress in new born, Colic, Rubella, Triage, Cardiopulmonary Resuscitation, Paediatric Cardiac arrest, Pneumonia, Cholera, Vomiting, Maintenance Fluid Therapy, Sever Acute Malnutrition, Physiologic anaemia of infancy and



| د کتاب نوم | مؤلف | خپرندوی | مرسته کوونکی | د چاپ کال | مخونه | ای اس بی ان |
|--|----------------------------------|---------------------|--------------------------------------|-----------------|--------|-------------------|
| د نیونتاالوژي او کوچنیانو د ناروغیو کلینیکي هندبوک (انگلیسي) | اسلم زی، منصور (پوهنوال، دوکتور) | د ننگرهار طب پوهنځی | د افغان ماشومانو لپاره د جرمني کمېټه | ۱۳۹۵ ل / ۲۰۱۶ م | ۲۴۰+۱۴ | ۹۷۸۹۹۳۶ ۶۲۰۲۶۱ |

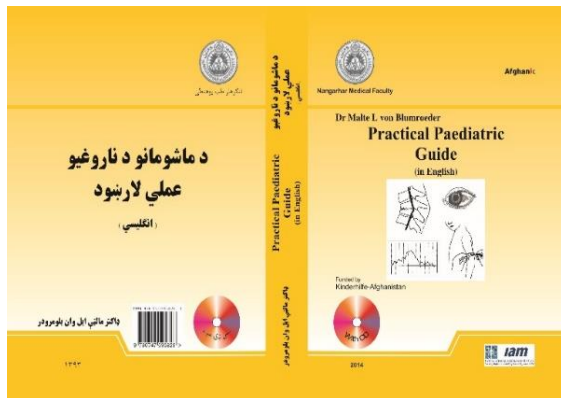
د ماشومانو د ناروغيو عملي لارښود (انگليسي)

Practical Paediatric Guide (in English)

This unique book covers the most common and important paediatric problems. It has been written for doctors and other health professionals who have to provide medical care for children where resources are limited. This guide takes a syndromic approach, taking the reader through the different causes of a childhood problem and then enabling him to make a diagnosis based on clinical signs and basic investigations.


Main features:

- _ Clear management guidelines for all conditions
- _ More than 150 figures and diagrams explaining disease processes, clinical features and practical procedures
- _ Essential drug list on coloured pages as a quick reference
- _ Practical and relevant advice about rehabilitation and physiotherapy, from how to care for painful joints to positioning in cerebral palsy
- _ Always including health promotion and education, from feeding during diarrhoea to the advice for a family with an epileptic child



| د کتاب نوم | مؤلف | خپرندوی | مرسته کوونکی | د چاپ کال | مخونه | ای اس بی ان |
|--|------------------------------|---------------------|--------------------------------------|---------------|--------|-------------------|
| د ماشومانو د ناروغيو عملي لارښود (انگليسي) | ډاکتر مالتې ایل وان بلو مرود | د ننگرهار طب پوهنځی | د افغان ماشومانو لپاره د جرمني کمېټه | ل ۱۳۹۳ م ۲۰۱۴ | ۲۲۸+۱۶ | ۹۷۸۹۹۹۶ ۹۰۰۲۶۶ |

این کتاب حاوی ۱۰ فصل می‌باشد که شامل بخش‌های چون عمومیات، تاریخچه و معاینه فیزیکی نوزاد؛ فصل دوم مراقبت نوزادان؛ فصل سوم مایعات، الکترولیت‌ها و تغذی؛ فصل چهارم تشوشات تنفس؛ فصل پنجم زردی و امراض خون؛ فصل ششم تشوشات سن حملی و وزن زمان تولد؛ فصل هفتم امراض انتانی؛ فصل هشتم آفات میتابولیک؛ فصل نهم آفات سیستم عصبی؛ فصل دهم اهمتومات توحید شده امراض زمان نوزادی و طفولیت.




| نوت | صفحات | سال چاپ | کمک کننده | ناشر | مؤلف | نام کتاب |
|----------------|-------|-----------------|------------|-------------------|----------------------------------|------------|
| Printed on DVD | ۳۰۷ | ۱۳۹۶ م ۲۰۱۷/ | میخایل کلت | پوهنځی طب ننگرهار | اسلم زی، منصور (پوهنوال، دوکتور) | نيونتالوژي |

په دغه کتاب کې پر دغو موضوعگانو لیکنې شوې دي:

په ملي او نړیواله کچه د نوو زېږېدلو ماشومانو روغتیايي وضعیت، عمومي احتیاطي تدابیر، د نوو زېږېدلو کوچنیانو تاریخچه او معاینات، د نوي زېږېدلي ماشوم معاینه کول، ثروي حبل، د سترگو د انتاناتو مطالعه، Mode of Infection، Care for Infection، په Incubator کې د ماشوم د ساتلو نېښگنې، د حرارت اندازه کول او د بدن له غیر نورمال حرارت څخه نارمل حالت ته راوړل، د معدوي تیوب د تطبیقولو اساسات، د پښې په پونده کې ستنه وهل، داخل عضلي زرق، داخل عظمي انفیوژن، د بدن د حرارت نورماله ساتنه، د مور د شیدو په وسیله لومړنۍ تغذیه، د نیونتولوژي د معمولو اصطلاحاتو پېژندنه، د وجود د مجموعي مایعاتو اړتیاوې، د نیونیتل ماشومانو لپاره د الکترولیتونو ضرورت، تغذي (Feeding)، بیرت اسپیکسیا، APGAR Score، Birth Trauma، د نوو زېږېدلو ماشومانو زېږی، د مور شیدې او زېږی، فوتوتراپی، په وینه کې د ټرل شوي او یا مستقیم بلبیروبین لوړوالی، Apnea، Low Birth


Weight Neonates، L.G.A، په نوو زېږېدلو ماشومانو کې د حرارت کنترول، Rubella، ولادي توبرکلوسیس، تیتانوس، Congenital Malaria او ...



| د کتاب نوم | مؤلف | خپرندوی | مرسته کوونکی | د چاپ کال | مخونه | ای اس بی ان |
|------------|-----------------------------------|---------------------|--------------------------------------|------------------|------------|-------------------|
| نیونتولوژي | نیازی، عبدالستار (پوهنوال، ډاکتر) | د ننگرهار طب پوهنځی | د افغان ماشومانو لپاره د جرمني کمېټه | ۱۳۹۳ ل ۲۰۱۴ م | ۳۱۷ ۱۸+ | ۹۷۸۹۸۷۰ ۵۷۸۵۳۶ |

د کوچنیانو ناروغۍ د پنځم ټولګي د لومړي سمسټر لپاره

Pediatrics for 5th Class First Semester



دا کتاب په یوولسو فصلونو کې لیکل شوی دی، چې لاندې هر فصل او د اړوند موضوعگانو یادونه شوې ده:

لومړۍ فصل: د کوچنیانو د ناروغیو تاریخچه

دوهم فصل: وده او تکامل؛ درېیم فصل: تغذیه

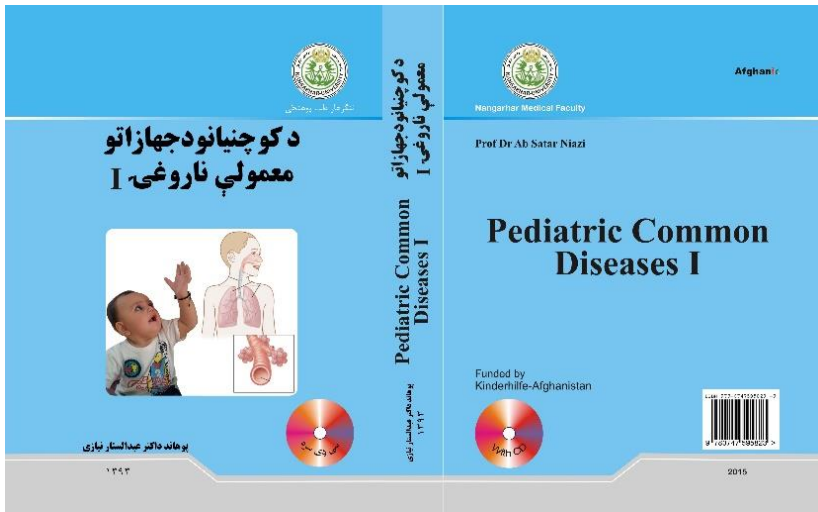
څلورم فصل: د مور د شیدو په واسطه تغذیه، Weaning، Trace Elements.

پنځم فصل: Malnutrition، د سو تغذی ناروغانو لنډه کلینیکي منظره، لابراتواري معاینات، د ناروغۍ تشخیص، تفریقي تشخیص، د خوارجواکو ناروغانو اختلالات، وقایه، درملنه، د خفیفو او متوسطو خوارجواکو درملنه، انزار، د شدیدو خوارجواکو ماشومانو درملنه؛ شپږم فصل: Vitamin C یا Ascorbic Acid کمښت، ویتامین D فقدان، ویتامین B6، ویتامین B12، فولیک اسید، ویتامین A، K، ایتیتولوزي، لابراتواري معاینات، درملنه، انزار...؛ اووم فصل: Water & Electrolytes Disturbances، د اسید او قلوي د موازني تشوشت، د وجود د تعقیبیه مایعاتو او الکترولیتونو ضرورت او درملنه؛ اتم فصل: حاده نس ناسته (تعریف، د ناروغۍ لاملونه، د حادې نس ناستې پټو فزیولوژي، اعراض او علایم، درملنه، د گېډې دردونه، Colic، د گېډې درد لاملونه، Constipation، Acute Gastroenteritis، معده او یا Recurrent نس ناستې؛ نهم فصل: ډیهاپډرېشن؛ لسم فصل: سینه بغل (نمونیا)؛ یوولسم فصل: ډاون سندروم.

| د کتاب نوم | مؤلف | خپرندوی | مرسته کوونکی | د چاپ کال | مخونه | ای اس بی ان |
|--|-----------------------------------|---------------------|--------------------------------------|--------------|--------|-------------------|
| د کوچنیانو ناروغۍ د پنځم ټولګي د لومړي سمسټر لپاره | نیازی، عبدالستار (پوهنوال، ډاکټر) | د ننگرهار طب پوهنځی | د افغان ماشومانو لپاره د جرمني کمېټه | ۱۳۹۴ ل/۲۰۱۵م | ۱۸۱+۱۹ | ۹۷۸۹۸۷۰ ۵۷۸۵۳۶ |


دغه کتاب په دوو ټوکو کې لیکل شوی دی، لومړی ټوک یې درې فصلونه او دوهم ټوک یې څلور فصلونه لري.

په لومړي فصل کې د تنفسي سیستم پر ناروغیو (زکام، برانشیل استما، سینه بغل، برانشیو لایټس) په اړه تشریحات ورکړل شوي دي، په دوهم فصل کې کارډیولوژي (د قلبي وعایي دوران، د زړه ولادي قلبي ناروغۍ، د ابهر شریان تضیق، د Pericardial ناروغۍ، CCF) او په درېیم فصل کې هضمي سیستم (کانګې یا استفراقات، د گېډې دردونه، انفانتیل کولیک، معدې معایي خونریزي، نس ناستی، مزمن نس ناستی، ځیگر او د ځیگر ناروغۍ او د ځیگر حاده کفایه باندې هر اړخیزه بحث شوی دی.



| د کتاب نوم | مؤلف | خپرندوی | مرسته کوونکی | د چاپ کال | مخونه | ای اس بی ان |
|--------------------------------------|----------------------------------|---------------------|--------------------------------------|------------------|--------|--------------------|
| د کوچنیانو د جهازاتو معمولي ناروغۍ I | نیازی، عبدالستار (پوهاند، ډاکتر) | د ننگرهار طب پوهنځی | د افغان ماشومانو لپاره د جرمني کمېټه | ۱۳۹۳ ل ۲۰۱۵/م | ۱۰+۳۱۴ | ۹۷۸۰۷۴۷ ۵۹۵۸۲۳۳ |

په څلورم فصل کې د وینې پر ناروغیو لکه، د وینې فزیولوژۍ، د وینې کمښت، د فولیت د کمښت انیمیا، هغه Megaloblastic انیمیا چې د Vit. B12 د کمښت له وجې مینځته راځي، هیموگلوبینونه، د وینې توپیدني بې نظمي، په هیموفلیا باندې توضیحات ورکړل شوي دي، په پنځم فصل کې د بولي سیستم پر بېلابېلو اړخونو لکه (د پښتورگو فزیولوژي، د بولي طرق انتانات، حاد گلو میرونو نفریتس، نیفروتیک سندروم، د Micrtruition گډوډي، د پښتورگو حاده عدم کفایه، د پښتورگو مزمنې عدم کفایه) په اړه تشریحات ورکړل شوي دي، په شپږم فصل کې عصبي سیستم (اناتومي، فزیولوژي، ناروغیو) اووم فصل د کتاب رنگه تصویرونو ته ځانگړی شوی دی.



| د کتاب نوم | مؤلف | خپرندوی | مرسته کوونکی | د چاپ کال | مخونه | ای اس بی ان |
|---------------------------------------|------------------------------------|---------------------|--------------------------------------|------------------|------------------|---------------------|
| د کوچنیانو د جهازاتو معمولي ناروغۍ II | نیازی، عبدالستار (پوهنوال، دوکتور) | د ننگرهار طب پوهنځی | د افغان ماشومانو لپاره د جرمني کمېټه | ۱۳۹۳ ل ۲۰۱۵/م | ۳۱۲ تر ۶۹۴+۱۴ | ۹۷۸-۰۷۴۷ ۵۹۵۸۲۳۳ |

د ماشومانو د معدې معايي سيستم او يني ناروغۍ

Pediatric Gastrointestinal & Liver Diseases

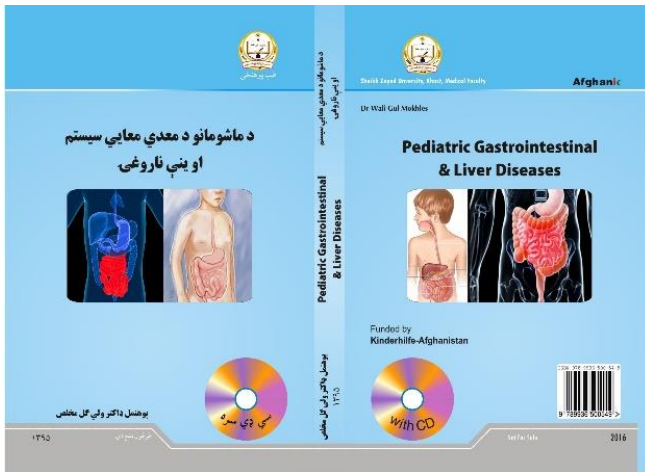
د دغه کتاب پښتو متن د Ghai Essential Pediatrics Sixth Edition انگرېزي کتاب د ۲۶۲ تر ۲۹۷ مخونو چې د اصلي کتاب يوولسم فصل جوړوي، د ښاغلي مخلص لخوا ژباړل شوی او لاندني موضوعگانې پکې را نغاړل شوي دي:

لومړۍ برخه: د هضم او جذب فزيولوژي، د معدې معايي تشوشاتو معمول اعراض او علايم، کانگې، د پاييلو ولادي تنگوالی، قبضيت، راوتلې گېده، د گېډې درد، نس ناستی، دوامدار نس ناستی، مزمن نس ناستی او د سو سندرمونه، سيلياک ناروغي، د ډای سکرایډونو سو جذب، د مونو سکرایډ

د ترانسپورټ نواقص، د صفراوي مالگو تشوشات.

دوهمه برخه: ينه، د يني اناتومي او فزيولوژي، د يني غټوالی، د يني حاد عدم کفایه، د يني مزمني ناروغی، حین د يني په مزمنه عدم کفایه کې، د باب ورید لوړ فشار لرونکي ماشوم سره نژدې

والی، د نوزادۍ صفراوي رکودت، د يني پيوند، د معدې معايي انډوسکوپي.



| د کتاب نوم | ژباړونکی | خپرندوی | مرسته کوونکی | د چاپ کال | مخونه | ای اس بی ان |
|---|------------------------------|-----------------------------|--------------------------------------|-----------------|--------|-------------------|
| د ماشومانو د معدې معايي سيستم او يني ناروغی | مخلص، ولي گل (پوهنمل، ډاکتر) | شیخ زاهد پوهنتون، طب پوهنځی | د افغان ماشومانو لپاره د جرمني کمېټه | ۱۳۹۵ ل / ۲۰۱۶ م | ۱۴۷+۱۲ | ۹۷۸۹۹۳۶ ۶۲۰۱۸۶ |

په دې کتاب کې د ناروغیو د تداوی او د نوو درملو او د هغوی د میکانیزم په برخه کې نوي او گټور معلومات توضیح شوي دي مثلاً د اسهال په تداوی کې د Probiotic، Prebiotic، زنگ استعمال او میکانیزمونه یې، د دیهایدرېشن د فزیوپیتالوژي او میکانیزمونه، د دیهایدرېشن تداوي او Fluid Therapy اساسات توضیح شوي دي.

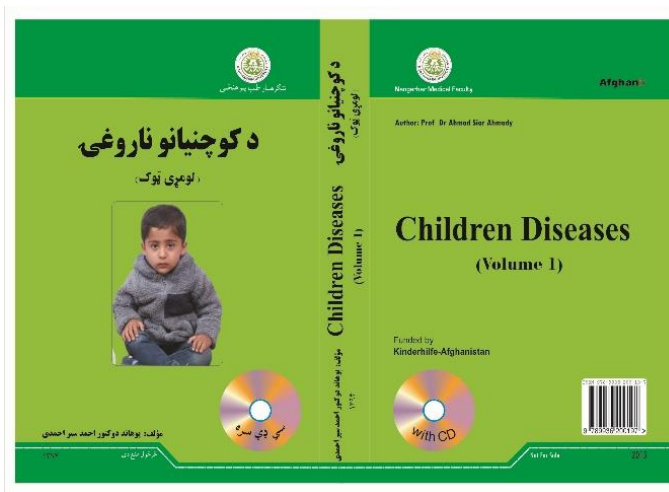
د کتاب ټول مطالب په نهو فصلونو کې راغلي دي چې لاندې هر فصل او د هغه د مطالبو مهم سرلیکونه راوړل شوي دي.

لومړۍ فصل: وده او ارتقا؛ دوهم فصل: د ودې او ارتقا تشوشات

درېیم فصل: د نوو زېږېدلو ماشومانو ناروغي (Neonatology)؛ څلورم فصل: تغذي (Nutrition)

پنځم فصل: سوء تغذي؛ شپږم فصل: د زړه ناروغۍ؛ اووم فصل: تنفسي سیستم

اتم فصل: هضمي سیستم؛ نهم فصل: ځیگر



| د کتاب نوم | مؤلف | خپرندوی | مرسته کوونکی | د چاپ کال | مخونه | ای اس بی ان |
|-------------------------------|----------------------------------|---------------------|--------------------------------------|--------------|--------|-------------------|
| د کوچنیانو ناروغۍ (لومړۍ ټوک) | احمدی، احمد سیر (پوهاند، دوکتور) | د ننگرهار طب پوهنځی | د افغان ماشومانو لپاره د جرمني کمېټه | ۱۳۹۴ ل/۲۰۱۵م | ۲۸+۵۹۳ | ۹۷۸۹۹۳۶ ۵۰۰۵۵۶ |

په دغه کتاب کې د ماشومانو د ناروغیو په اړه گڼ مطالب لیکل شوي دي چې له لسم فصل نه پیلېږي او په دوویشتم فصل ختمېږي، لاندې هر فصل او د موضوع مهم سرلیکونه راوړل شوي دي:

لسم فصل: اندوکراین؛ یولسم فصل: د وینې ناروغۍ

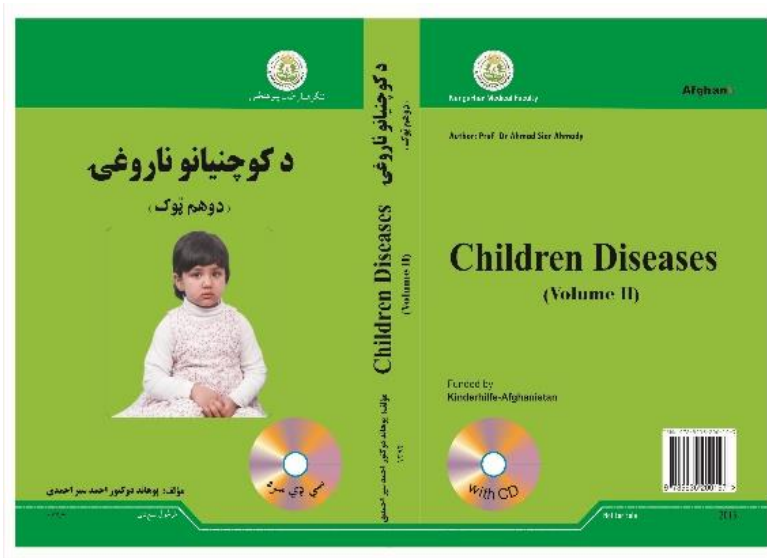
دولسم فصل: بولي جهاز؛ دیارلسم فصل: مرکزي عصبي سیستم

خوارلسم فصل: معافیت (Immunity)؛ پنځلسم فصل: انتاني ناروغۍ

شپاړلسم فصل: Protozoal Infections - ملاریا؛ اولسم فصل: ټوبرکلوز

اتلسم فصل: د مایعاتو او الکترو لایتونو تشوشتات؛ نولسم فصل: Neoplasm

شلم فصل: Genetics؛ یوویشتم فصل: د کولاجن ناروغۍ؛ دوه ویشتم فصل: ویتامینونه



| د کتاب نوم | مؤلف | خپرندوی | مرسته کوونکی | د چاپ کال | مخونه | ای اس بی ان |
|------------------------------|----------------------------------|---------------------|--------------------------------------|------------------|--------|-------------------|
| د کوچنیانو ناروغۍ (دوهم ټوک) | احمدی، احمد سیر (پوهاند، دوکتور) | د ننگرهار طب پوهنځی | د افغان ماشومانو لپاره د جرمني کمېټه | ۱۳۹۴ م ۲۰۱۵/ل | ۵۹۳+۲۸ | ۹۷۸۹۹۳۶ ۵۰۰۵۵۶ |

دا کتاب له نویو او معتبرو طبي منابعو څخه په کار اخیستنې په ۱۹ فصلونو کې لیکل شوی دی. لاندې هر فصل او د عمومي موضوع یادونه یې شوې ده:

لومړی فصل: وده او تکامل

دوهم فصل: تغذي

درېیم فصل: ویتامینونه

څلورم فصل: سو تغذي

پنځم فصل: پرازېتي ناروغی

شپږم فصل: Prophy Lactic

Immunization

اووم فصل: د تنفسي سیستم

ناروغي

اتم فصل: د وینې ناروغی

نهم فصل: نفرولوژي

لسم: د اوبو او الکترولايتو تشوشات

یوولسم فصل: قلبي وعایي سیستم


دولسم فصل: مرکزي عصبي سیستم ناروغی؛ دیارلسم فصل: د هاضمي جهاز

څوارلسم فصل: Endocrine and Metabolic Disorders

پنځلسم فصل: روماتیزم ناروغی

شپاړسم فصل: Genetic & Disease؛ اولسم فصل: عضلي اسکليتي تشوشات

اتلسم فصل: خبیثه ناروغي؛ نولسم فصل: د استقلال ولادي خطاگانې

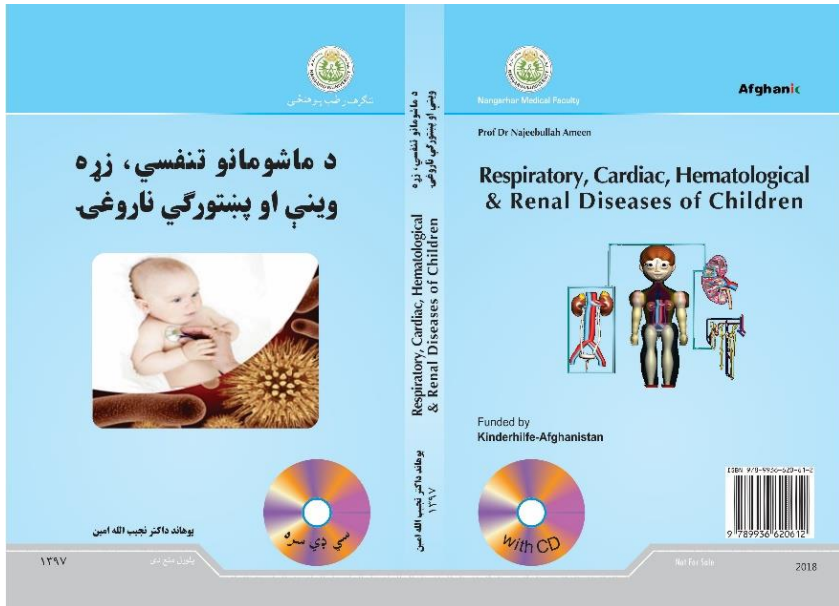


| د کتاب نوم | مؤلف | خپرندوی | مرسته کوونکی | د چاپ کال | مخونه | ای اس بی ان |
|-------------------|---|---------------------|--|----------------|--------|-------------------|
| د کوچنیانو ناروغی | صافی، سلطان محمد (پوهاند، دوکتور) | کابل طبي پوهنتون | د افغان ماشومانو لپاره د جرمني کمېټه | ۱۳۹۰ م ۲۰۱۱ | ۸۲۷+۲۳ | ۹۷۸۹۹۳۶ ۴۰۰۶۸۹ |

د ماشومانو تنفسي، زړه، وينې او پښتورگي ناروغۍ

Respiratory, Cardiac, Hematological & Renal Diseases of Children

دا کتاب له نویو او معتبرو طبي منابعو څخه په استفاده په ۴ څپرکو او ۱۹۸ مخونو کې چې په لومړي فصل کې تنفسي ناروغۍ، په دوهم فصل کې د زړه ناروغۍ، په درېيم فصل کې د وينې ناروغۍ او په څلورم فصل کې د پښتورگي ناروغۍ په ترتيب سره د طب پوهنځي د پنځم ټولگي درسي کړيکولم او مفردات سره سم تاليف شوي دي.



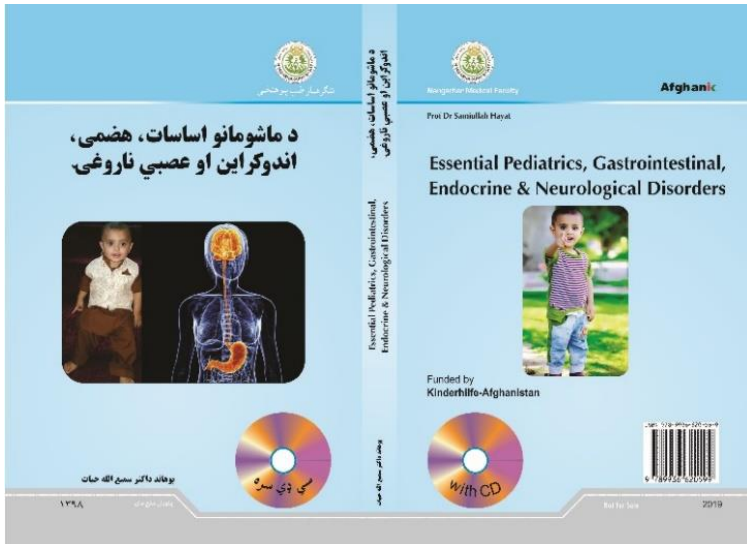
| د کتاب نوم | مؤلف | څېړندوی | مرسته کوونکی | د چاپ کال | مخونه | ای اس بی ان |
|---|----------------------------------|-------------------|--------------------------------------|------------------|-------|-------------------|
| د ماشومانو تنفسي، زړه، وينې او پښتورگي ناروغۍ | امین، نجیب الله (پوهاند، دوکتور) | ننگرهار طب پوهنځی | د افغان ماشومانو لپاره د جرمني کمېټه | ۱۳۹۷ ل ۲۰۱۸ م | ۱۹۸ | ۹۷۸۹۹۳۶ ۶۲۰۶۱۲ |

د ماشومانو اساسات، هضمي، اندوکراین او عصبي ناروغی

Essential Pediatrics, Gastrointestinal, Endocrine & Neurological Disorders

دا کتاب د نویو او معتبرو طبي منابعو څخه په استفاده په ۵ فصلونو کې لیکل شوی دی. لاندې هر فصل او د عمومي موضوع یادونه یې شوې ده:

لومړی فصل: وده او تکامل، د ماشوم حقوق، ځورونه او سلوکي څېړنې او یې دوهم فصل: تغذیه، خواړځواکي، د ویتامینونو کمښت، د اوبو او الکترولیتونو گډوډي درېیم فصل: هضمي لارې ناروغی څلورم فصل: د غدواتو (اینډوکراین) ناروغی پنځم فصل: د عصبي سیستم ناروغی



| د کتاب نوم | مؤلف | خپرندوی | مرسته کوونکی | د چاپ کال | مخونه | ای اس بی ان |
|---|----------------------------------|-------------------|--------------------------------------|------------------|-------|-------------------|
| د ماشومانو اساسات، هضمي، اندوکراین او عصبي ناروغی | حیات، سمیع الله (پوهاند، دوکتور) | ننگرهار طب پوهنځی | د افغان ماشومانو لپاره د جرمني کمېټه | ۱۳۹۸ ل ۲۰۱۹ م | ۱۸۱ | ۹۷۸۹۹۳۶ ۶۲۰۵۹۹ |

VIII. (۸) ولادي / نسايي

| پوهنتون | ليکوال | د کتاب نوم | نمبره |
|---------|-----------------------------------|------------------------|-------|
| ننگرهار | پوهنمل ډاکتر مریم اکرم معصوم | زېږون | ۲۰۷ |
| هرات | پوهندوی ډاکتر حسن فرید | کتاب ولادی | ۲۰۸ |
| قندهار | ډاکتر عجب گل مومند | ولادي جراحي، لومړی ټوک | ۲۰۹ |
| قندهار | ډاکتر عجب گل مومند | ولادي جراحي، دوهم ټوک | ۲۱۰ |
| هرات | پوهندوی ډاکتر حسن فرید | امراض نسايی | ۲۱۱ |
| ننگرهار | پوهندوی دوکتورس تورپيکی اپړیدی | نسايي ناروغی | ۲۱۲ |



دا کتاب په نهو فصلونو کې لیکل شوی دی؛ لاندې د هر فصل او د اړوند موضوع یادونه شوې ده:

لومړی فصل: نورمال اناتومي او فزیالوژي

دوهم فصل: له زېږېدنې نه مخکې مراقبت د رحم په داخل کې

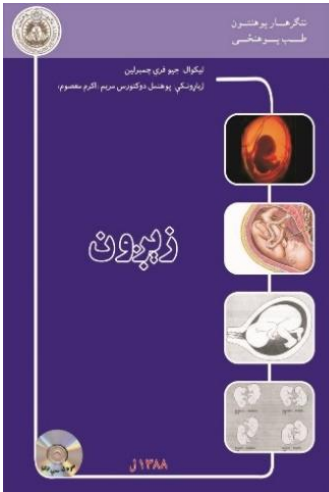
درېیم فصل: د امېنډواری په وخت کې غیر نورمال حالت

څلورم فصل: امېنډواری او ناروغۍ

پنځم فصل: د نارمل زېږېدنې فزیالوژي او تدابیر

شپږم فصل: د غیر نورمال زېږېدنو پتالوژي او د هغه تدابیر

اووم فصل: څو گوني مینډواری او زېږونې



اتم فصل: نورمال


نفاس

لسم فصل: غیر نورمال

نفاس

| د کتاب نوم | مؤلف | ژباړن | څېړندوی | مرسته کوونکی | د چاپ کال | مخونه | ای اس بی ان |
|------------|-----------------|------------------------------------|---------------------|--|-----------------|-------|-------------------|
| زېږون | چمبرلین، جیوفري | اکرم معصوم، مریم (پوهنمل، دوکتورس) | د ننگرهار طب پوهنځی | په المان کې د افغان طبي پرسونل عمومي ټولنه | ۱۳۸۸ ل / ۲۰۰۹ م | ۳۷۸+۸ | ۹۷۸۹۹۳۶ ۴۰۰۲۲۱ |

موضوعات کتاب عبارت است از: القاح و غرس بیضه ملقحه، انکشاف و تکامل پلاستنا، تغییرات فزیولوژیک در جریان حاملگی، تشخیص حاملگی، اهمتومات دوران حاملگی، ولادت نورمال و میکانیزم ولادت، دوره نفاسی نورمال، خونریزیهای دوران حاملگی، ولادت قبل از وقت، وضعیت‌های معیوبه رأس طفل، اکلامپسی، فرط فشار خون ناشی از حاملگی، اودیه اوکسیتوسین، تحریک ولادت، ولادت طولانی، ولادت انسدادی، تب دوران نفاسی، بررسی قلب جنین، احیاء و معاینه طفل نوزاد، تغذی طفل، استفراغات حاملگی، دیابت همراه حمل، توبرکلوز حاملگی، مرض ایدز و حاملگی، تربیه دایه‌های محلی، عملیات‌های ولادی، احصایه‌های حیاتی.

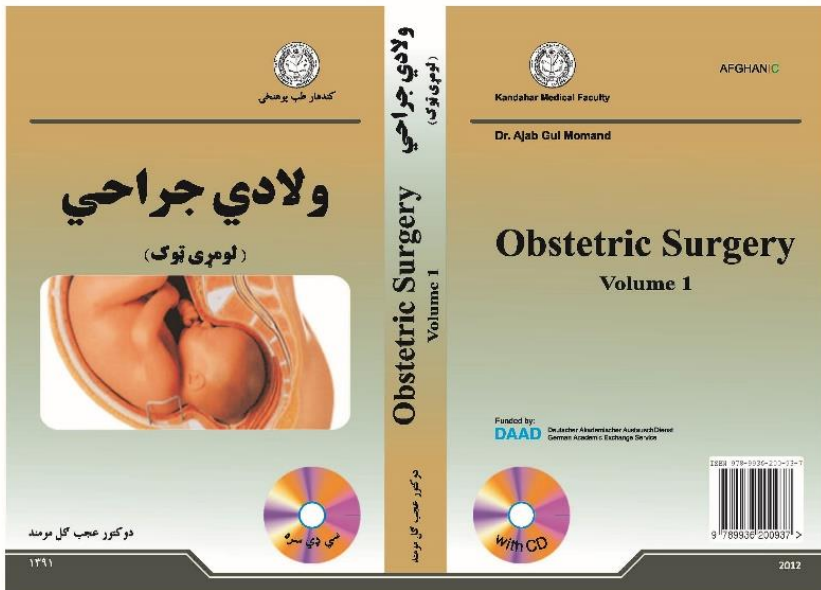


| کتاب | مؤلف ^۱ | ناشر | کمک کننده | سال چاپ | صفحات | ای اس بی ان |
|--|-------------------------------------|-------------------|-------------------|-------------------|--------|-------------------|
| روش‌های ارزیابی کلینیکی اطفال | فرید، محمد حسن (پوهندوی، دوکتور) | پوهنځی طب هرات | دی آ آ دی DAAD | ۱۳۹۰ ل ۲۰۱۱/ م | ۴۱۰+۱۶ | ۹۷۸۹۹۳۶ ۴۰۰۶۲۷ |

^۱ دا کتاب په اصل کې له A text book of Obstetric کتاب څخه را ژباړل شوی دی، چې لیکواله یې اغلې الطاف بشیر ده چې یادونه یې د کتاب د مقدمې په پاڼه کې شوې ده، لیکن د کتاب په ځانگړنو کې یې د اصلي لیکوال نوم نه دی ورکړل شوی او د ژباړن پر ځای یې مؤلف ورته لیکلي دي.

دا کتاب د نورو کتابونو په څېر د هر یوه نیولیک په هکله د (تعریف، میکانیزم، اناتومي، فزیولوژي، سببونو، کلینیکي نښو نښانو، پتالوژي، اختلاطونو، انزار، درملنې، جراحي کړنلارو) اړوند بشپړ معلومات را ټول شوي او لیکل شوي دي. د کتاب د فصلونو عمده سرلیکونه دا دي:

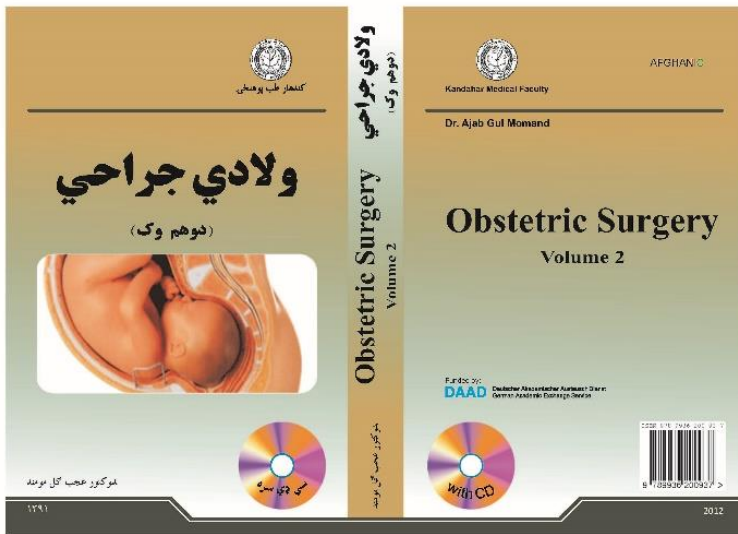
د زېږېدنې میکانیزم او د زېږېدنې کانال څخه د جنین تېرېدنه، د زېږېدنې کلینیکي پړاوونه، پساژ (تېرېدنه) او د زېږېدنې میکانیزم، د لومړۍ او دوهمې مرحلې تدبیرونه او څارنې، د بلاربتوب-زېږونې او پیورپریوم، بلاربتوب او نورې ناروغۍ.



| د کتاب نوم | مؤلف | خپرندوی | مرسته کوونکی | د چاپ کال | مخونه | ای اس بی ان |
|-------------------------|------------------------|--------------------|----------------|----------------|--------|-------------------|
| ولادي جراحي (لومړی ټوک) | مومند، عجب گل (دوکتور) | د کندهار طب پوهنځی | دی آ آ دی DAAD | ۱۳۹۱ ل/ ۲۰۱۲ م | ۴۰۲+۳۲ | ۹۷۸۹۹۳۶ ۲۰۰۹۳۷ |

دا کتاب د نورو کتابونو په څېر د هر یوه نیولیک په هکله د (تعریف، میکانیزم، اناتومي، فزیولوژي، سببونو، کلینیکي نښو نښانو، پتالوژي، اختلاطونو، انزار، درملنه، جراحي کړنلارو) اړوند بشپړ معلومات را ټول شوي او لیکل شوي دي. د ولادي جراحي دوهم ټوک له اووم څپرکي څخه شروع کېږي؛ او پر دغو موضوعگانو بحث شوی دی:


بلاربتوب چې د نیوپلارزم په واسطه یې اختلاط موندلی، فیبروما، لیوما، مایوما، د قدرت انومالي، د هډوکیزې حوصلې اېنارملیتي، د زېړونې پېښه د زېړونې د کانال ترضیضات- مثانه، د حوصلې بندونه او هډوکي، د زېړونې د درېیمي مرحلې پتالوژي او ...



| د کتاب نوم | مؤلف | څېړندوی | مرسته کوونکی | د چاپ کال | مخونه | ای اس بی ان |
|------------------------|------------------------|--------------------|----------------|-----------------|---------------|-------------------|
| ولادي جراحي (دوهم ټوک) | مومند، عجب گل (دوکتور) | د کندهار طب پوهنځی | دی آ آ دی DAAD | ۱۳۹۱ ل / ۲۰۱۲ م | ۴۰۳ تر ۷۴۵+۳۸ | ۹۷۸۹۹۳۶ ۲۰۰۹۳۷ |


موضوعات بحث شده در کتاب قرار ذیل است:

اناتومی دستگاه تناسلی (دستگاه تناسلی خارجی و داخلی)، فزیولوژی عادت ماهوار، امراض تروفوپلاستیک، حمل خارج رحمی، تشوشات عادت ماهوار، ناراحتی‌های قبل از تحیض، خونریزی‌های که از اثر تشوشات وظیفوی رحم ایجاد می‌شود، سقوط ارگانهای تناسلی، پولیپ فیبرم و سارکوم رحم، اندومتریوز و وادینو میوزیز، سوء اشکال اعضای طرق تناسلی، عقامت، کارسینومای اندومتر، امراض دهلیز، امراض مهبل، امراض مقاربتی (STD)، اندومیترایتس، امراض تخمدان‌ها، دیسپلازی و کارسینای عمق رحم، روش و میتودهای جلوگیری از حاملگی، تداوی هورمونی نزد خانم‌ها، جنسیت و دوجنسیتی، توبرکلوز دستگاه چهار تناسلی، امراض ثدیه، کانسر ثدیه.



| کتاب ولادی | مؤلف | ناشر | کمک کننده | سال چاپ | صفحات | ای اس بی ان |
|-------------|----------------------------------|----------------|----------------|------------------|--------|-------------------|
| امراض نسائی | فرید، محمد حسن (پوهندی، دوکتورا) | پوهنخی طب هرات | دی آ آ دی DAAD | ۱۳۹۱ ل ۲۰۱۲ م | ۴۰۰+۱۹ | ۹۷۸۹۹۳۶ ۲۰۰۷۶۰ |

د کتاب منځپانگه په يوولسو فصلونو کې راوړل شوې، چې لاندې هر فصل او د اړوند موضوعگانو



سرليکونه راوړل شوي دي:
 لومړی فصل: نسایي معاینات
 مقعدي مهيلي معاینه،
 التراسونوگرافي
 دوهم فصل: لومړی امینوریا،
 تالی امینوریا، اهتمامات
 درېیم فصل: لومړنی او ثانوي
 ډس مینوریا او لاملونه یې
 څلورم فصل: اولیگو مینوریا،

پولي مینوریا، مینوراجیا، هایپومینوریا

پنځم فصل: Vulva Vaginitis، ډلبندي، کلینیکي موندنې، لابراتواري معاینات، اختلالات، برتولین سیست، برتولین اېسی.

شپږم فصل: د حوصلی استرحا، سستوسل، کلینیکي اعراض او علایم

اووم فصل: Cervicitis (لامل، کلینیکي لوحه، اختلالات، مخنیوی او درملنه یې)، د رحم د عنق پولیپ (لامل، کلینیکي موندنې، اختلالات او درملنه)، د رحم د عنق کارسینوما.

اتم فصل: د رحم ولادي انومالي

نهم فصل: د رحم سو موقعیت (عمومي مالومات، کلینیکي موندنې) رحمي پرولپس (عمومي معلومات، کلینیکي موندنې، اختلالات، توپیری تشخیص او درملنه)

لسم فصل: د ادرار غیر ارادي بهېدنه (تعریف، لامل، یوروډینامیک تست، اهتمامات)

یوولسم فصل: لیومایوما (عمومي معلومات، کلینیکي موندنې، اختلالات، درملنه).


| د کتاب نوم | مؤلف | خپرندوی | مرسته کوونکی | د چاپ کال | مخونه | ای اس بی ان |
|--------------|------------------------------------|---------------------|--------------------------------------|------------------|------------|-------------------|
| نسایي ناروغۍ | اېرېدي، تورپېکۍ (پوهندوی، دوکتورس) | د ننگرهار طب پوهنځی | د افغان موشومانو لپاره د جرمني کمېټې | ۱۳۹۵ ل ۲۰۱۶/م | ۱۲۳+ ۱۵ | ۹۷۸۹۹۳۶ ۶۲۰۱۶۲ |

(۹) روانی/عقلی و عصبی IX.

| پوهنتون | ليکوال | د کتاب نوم | نومبر |
|------------------|--------------------------------|---|-------|
| کابل طبي پوهنتون | پوهندوی دوکتور عبدالعزيز نادری | امراض روانی، جلد اول | ۲۱۳ |
| کابل طبي پوهنتون | پوهندوی دوکتور عبدالعزيز نادری | امراض روانی، جلد دوم | ۲۱۴ |
| خوست | پوهندوی ډاکتر جهان شاه تني | رواني رنځپوهنه | ۲۱۵ |
| ننګرهار | سيان نیکولاس | د رواني روغتيايي ستونځو عملي لارښود | ۲۱۶ |
| ننګرهار | ډاکتر محمد سمین ستانګزی | نشه يي توکې او اړونده ناروغی | ۲۱۷ |
| ننګرهار | پوهنمل ډاکتر بلال پاینده | عصبی ناروغی | ۲۱۸ |
| ننګرهار | پوهنمل ډاکتر بلال پاینده | عقلي ناروغی | ۲۱۹ |
| ننګرهار | پوهنمل ډاکتر بلال پاینده | د عصبي ناروغ د تاريخچې اخیستل او فزیکي معاینات | ۲۲۰ |
| کابل | ډاکتر اعظم دادفر | روانشناسی و ضرورت آن در جامعه افغانستان | ۲۲۱ |
| خوست | پوهنوال دوکتور جهان شاه تني | سلوکپوهنه | ۲۲۲ |
| خوست | پوهنوال دوکتور جهان شاه تني | عصبي معاینات او سلوکپوهنه | ۲۲۳ |
| خوست | پوهنوال دوکتور جهان شاه تني | عصبي تاريخچه، فزیکي انځوريزې او لابراتواري کتنې | ۲۲۴ |
| خوست | ډاکتر محمد ابراهيم | میرګي | ۲۲۵ |
| بلخ | پوهاند ماریا صاعد سلطانی | روانشناسی عمومی | ۲۲۶ |




این کتاب دارای چهار بخش و سی و چهار فصل بوده که در بخش اول عمومیات طب روانی مثل تاریخچه طب روانی، اسباب تشوشات روانی، امراض شناسی روانی، مصاحبه و معاینه روانی، در بخش دوم اختلالات طب روانی مثل اختلالات روانی عضوی، پس منظر روانی صرع، اختلالات مزاجی، اختلالات شبه جسمی و سایر اختلالات، در بخش سوم موضوعات خاص و در بخش چهارم تداوی در طب روانی مورد بحث قرار گرفته است.



| نام کتاب | مؤلف | ناشر | کمک کننده | سال چاپ | صفحات | ای اس بی ان |
|-----------------------|------------------------------------|------------------|----------------|-------------------|------------|-------------------|
| امراض روانی (بخش اول) | نادری، عبدالعزیز (پوهندوی، دوکتور) | پوهنتون طبی کابل | دی آ آ دی DAAD | ۱۳۹۱ ل ۲۰۱۲/ م | ۲۹۱ ۱۹+ | ۹۷۸۹۹۳۶ ۲۰۰۰۹۸ |

این کتاب دارای چهار بخش و سی و چهار فصل بوده که در بخش اول عمومیات طب روانی، در بخش دوم اختلالات طب روانی، در بخش سوم موضوعات خاص مثل اختلالات روانی اطفال، امراض روانی اطفال، اختلالات مربوطه به خانم ها، طب روانی عدلی، طب روانی جامعه و در بخش چهارم تداوی در طب روانی مثل ادویه جات روانی، میتود های فزیک، روان درمانی و سایر تداوی ها مورد بحث قرار گرفته است.

(بخش اول و دوم در جلد اول و بخش سوم و چهارم در جلد دوم (همین جلد) می باشد.



| نام کتاب | مؤلف | ناشر | کمک کننده | سال چاپ | صفحات | ای اس بی ان |
|-----------------------|------------------------------------|------------------|----------------|-------------------|-------------------------|-------------------|
| امراض روانی (بخش دوم) | نادری، عبدالعزیز (پوهندوی، دوکتور) | پوهنتون طبی کابل | دی آ آ دی DAAD | ۱۳۹۱ ل ۲۰۱۲/ م | له ۲۹۳ تر ۵۷۸ ۲۰+ | ۹۷۸۹۹۳۶ ۲۰۰۰۹۸ |

دا کتاب په نولسو فصلونو يا څپرکو کې ليکل شوی دی چې لاندې يې د هر څپرکې او اړوند موضوع يادونه شوې ده:

لومړی فصل: د رواني ناروغ کتنې او لابراتواري آزمايښتونه؛ دوهم فصل: رواني گډوډۍ درېيم فصل: مزاجي گډوډۍ؛ څلورم فصل: اضطرابي گډوډۍ پنځم فصل: د شخصيت گډوډۍ؛ شپږم فصل: د نشه يي توکو اړوند گډوډۍ اووم فصل: د خوراک گډوډۍ؛ اتم فصل: د ماشومتوب او ځوانۍ مهال گډوډۍ نهم فصل: د پېژندنې گډوډۍ؛ لسم فصل: ډول ډول گډوډۍ يولسم فصل: د ځانگړو کلينيکي پېښو څارنه، ځانوزنه، عصبي بنسټ يي

دوولسم فصل: انتي سايکوتیک

درمل

دبارلسم فصل: د څپگان ضد


درمل او بدني درملنه

څوارلسم فصل: مزاج ثابت

ساتونکي

پنځلسم فصل: اضطراب

حلوونکي



شپاړلسم فصل: متفرقه درمل، انتي لولینرژیک؛ اوولسم فصل: د درملو لوی سرچپه غبرگونونه- د پښتو اتلسم فصل: د روانپوهنې تیوري او روان درملنه؛ نولسم فصل: حقوقي او قانوني بنسټونه.

| د کتاب نوم | مؤلف | څېړندوی | مرسته کوونکی | د چاپ کال | مخونه | ای اس بی ان |
|----------------|------------------------|------------------|----------------|-----------------|--------|-------------------|
| رواني رنځپوهنه | تنی، جهان شاه (دوکتور) | د دوست طب پوهنځی | دی آ آ دی DAAD | ۱۳۹۱ ل / ۲۰۱۲ م | ۳۴۳+۳۲ | ۹۷۸۹۹۳۶ ۲۰۰۸۹۰ |

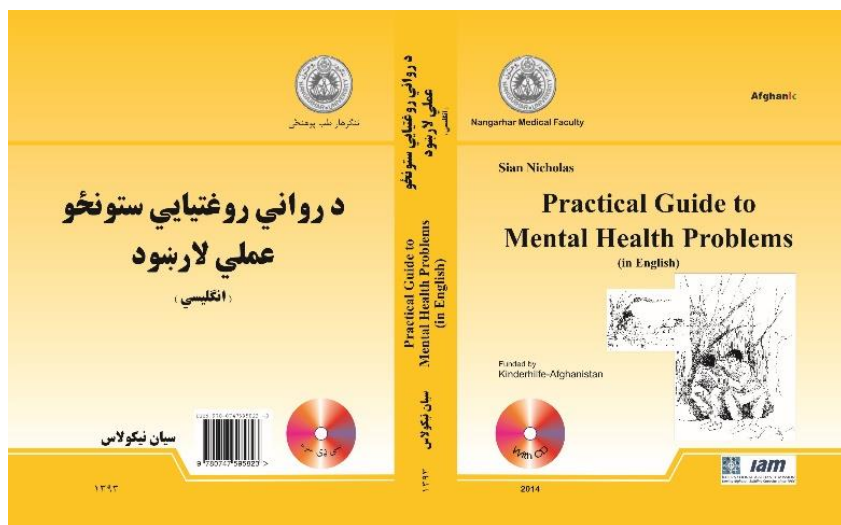
د رواني روغتيايي ستونځو عملي لارښود (انگليسي)

Practical Guide to Mental Health Problems (in English)

Below are the topics, which discussed in this book:

Brain and Behaviour, how to talk to mentally people, Epilepsy and Dissociation, Drug Dependence, Mother and Child Mental Health, Stress, Somatization (Physical Symptoms Caused by Mental Distress), Trauma-related Mental Health Problems, Grief and Bereavement, Violence, Self-Harm and Suicide, Child Abuse, Caring for the Dying, Drugs Used in the Mental Health Problems and Epilepsy.

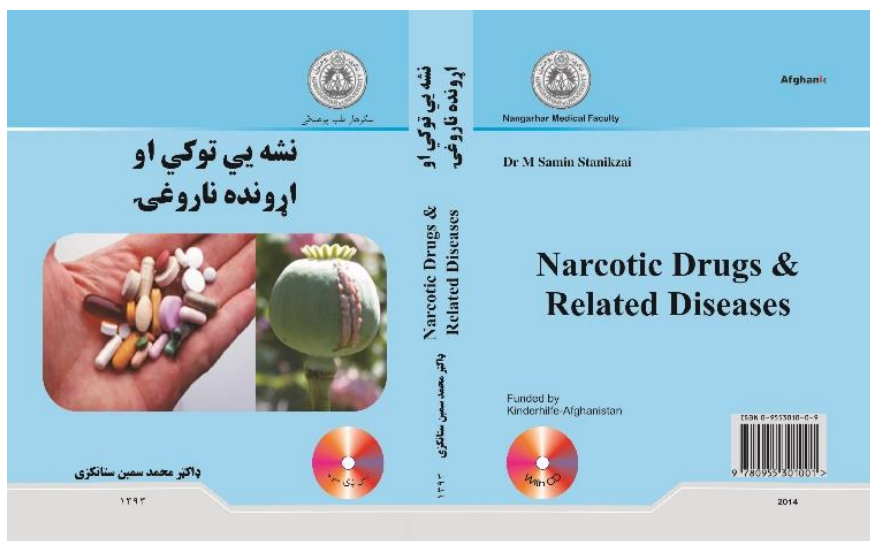
This book is made up from training material prepared by the author, but a large part is taken from training material prepared by Dr. Iris Jordi and also Zama Cameron, both are colleagues of the author in the Primary Mental Health Project.



| د کتاب نوم | مؤلف | څېړندوی | مرسته کوونکی | د چاپ کال | مخونه | ای اس بی ان |
|---|--------------|--------------------|--------------------------------------|------------------|-------|--------------------|
| د رواني روغتيايي ستونځو عملي لارښود (انگليسي) | سيان نیکولاس | د کندهار طب پوهنځی | د افغان ماشومانو لپاره د جرمني کمېټه | ۱۳۹۳ ل ۲۰۱۴/م | ۷۷+۱۷ | ۹۷۸۰۷۴۷ ۵۹۵۸۲۳۳ |

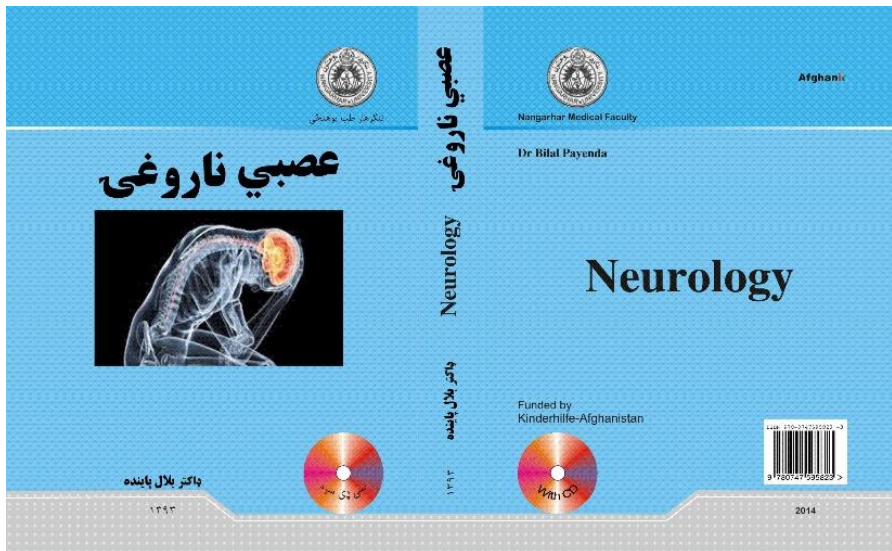
په دغه کتاب کې پر دغو موضوعگانو بحث شوی دی:

پر نشو د روړدو کسانو معاینه او تشخیص، د نشه يي توکو ډلبندي، په بدن کې د اویو بیډي اخذو ځای- دندې او ډولونه، د تسمم او یا د Overdose بنسټیزه څېړنه، هغه انتانات چې د جنسي نژدېوالی په واسطه انتقالېږي، روړدیتوب او په روړدیتوب پورې اړوند اصطلاحات، د روړدیتوب درملنه، کونسلنگ یا مشوره، ګروپي درملنه، د روړدو وګړو د کورنیو درملنه، د تداوي شوو ناروغانو وروستی پاملرنه او تعقیب، بیا روړدي کېدل، د یو نشه کوونکي وګړي اړوند مطالب نښې او ګڼ شمېر نور ...



| د کتاب نوم | مؤلف | څېړندوی | مرسته کوونکی | د چاپ کال | مخونه | ای اس بی ان |
|------------------------------|----------------------------|---------------------|--------------------------------------|------------------|--------|-------------------|
| نشه يي توکي او اړونده ناروغی | ستانکزې، محمد سمین (ډاکټر) | د ننگرهار طب پوهنځی | د افغان ماشومانو لپاره د جرمني کمېټه | ۱۳۹۳ ل ۲۰۱۴/م | ۵۸۹+۲۲ | ۹۷۸۰۹۵۵ ۳۰۱۰۰۱ |

دغه کتاب چې ديارلس فصلونه لري، پر دغو موضوعگانو بحث کوي: د قحفې ازواجو ناروغي، د مخ فلج کېدل، د خارج اهرامي سيستم ناروغی، کلينيکې تظاهرات، سردردې گانې، نيم سري، د نيم سري کلينيکې انواع، د عصبي سيستم د وپروسي او بکتريايي ناروغي، د سحایا د تخريش علايم، عمومي اهمات، د عصبي سيستم ولادي سفليس، د شوکي نخاع د مايع معاینه، Epilepsy، د ميرگي مختلف ډولونه په ماشومانو کې، په کاهلانو کې رسيدگي مهم ډولونه د مرگي، د عصبي سيستم Demyelinated ناروغي، د عصبي سيستم ناروغي، عصبي عضلي ناروغي، د قحضي فشار زياتوالی، Syncope، Stupo، Coma او Stroke، د عصبي سيستم.



| د کتاب نوم | مؤلف | خپرنډوی | مرسته کوونکی | د چاپ کال | مخونه | ای اس بی ان |
|-------------|---------------------|--------------------|--------------------------------------|------------------|--------|-------------------|
| عصبي ناروغی | پانده، بلال (ډاکتر) | د نگرهار طب پوهنځی | د افغان ماشومانو لپاره د جرمني کمېټه | ۱۳۹۳ ل ۲۰۱۴ م | ۱۵۸+۱۸ | ۹۷۸۹۹۴۲ ۱۱۲۹۵۸ |

دا کتاب په لسو فصلونو کې لیکل شوی دی، چې لاندې هر فصل او د هغه اړوند مطالبو سرلیکونه راوړل شوي دي:

لومړی فصل: د عقلي ناروغ معاینه او د تاریخچې اخیستل

دوهم فصل: د عقلي ناروغ

اساسي الفاظ

درېیم فصل: جنسي

انحرافات


څلورم فصل: د شخصیت

تشوشات

پنځم فصل: عقلي ناروغي

شپږم فصل: عقلي صغیره

ناروغي، Anxiety Neurosis،



وسواسي نیوروزس، Hypochondrosis، Hysterical Neurosis، Phobic Neurosis،

اووم فصل: کبیره وظیفوي عقلي ناروغي، Maniac، د Maniac د ناروغی عمومي کلینیکي لوحه، د

Maniac انواع، Depression، Schizophrenia، “Dementia Preax”

اتم فصل: د د ماغ کبیره عقلي عضوي ناروغي

نهم فصل: د دواگانو اعتیاد، له Opiate سره اعتیاد، چرس، الکولیزم، Karsakov’s Syrdrome

لسم فصل: دماغی ځنډ

| د کتاب نوم | مؤلف | خپرندوی | مرسته کوونکی | د چاپ کال | مخونه | ای اس بی ان |
|-------------|---------------------|---------------------|--------------------------------------|---------------|--------|-------------------|
| عقلي ناروغی | پاڼده، بلال (ډاکتر) | د ننگرهار طب پوهنځی | د افغان ماشومانو لپاره د جرمني کمېټه | ۱۳۹۴ ل/۲۰۱۵ م | ۱۳۳+۱۳ | ۹۷۸۱۹۰۸ ۳۷۴۱۲۷ |

د عصبي ناروغ د تاريخچې اخیستل او فزيکي معاینات

Physical Examination of Neurological Patient

دا کتاب په نهو فصلونو کې لیکل شوی دی، چې لاندې هر فصل او د هغه اړوند مطالبو سرلیکونه راوړل شوي دي:

لومړی فصل: د عصبي ناروغ د مشاهدې اخیستل

دوهم فصل: Physical examination of Nervous system

درېیم فصل: د حسیت معاینه

څلورم فصل: د دحقفي ازواج

پنځم فصل: د محیطي اعصابو معاینه


شپږم فصل: د دماغ د خاصو برخو د افاتو علایم

اووم فصل: سو تشکلات او قدم وهلو مشکلات

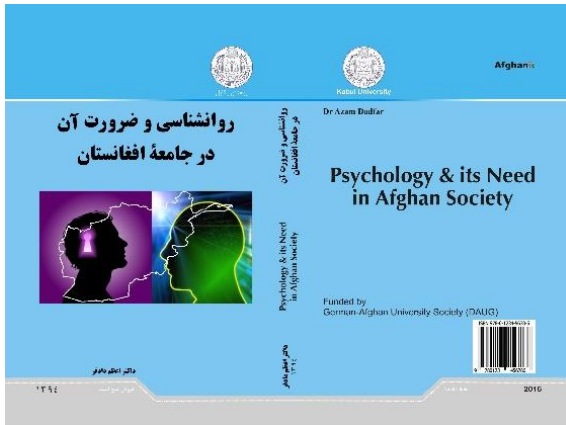
اتم فصل: د سحایاو د تخریش علایم

نهم فصل: د عصبي ناروغیو

تشخیصه مطالعات



| نوت | مخونه | د چاپ کال | مرسته کوونکی | څېړندوی | مؤلف | د کتاب نوم |
|---|-------|------------------|--------------|---------------------|----------------------|--|
| دا کتاب په ډیجیټالي بڼه کې په یوه ډي وي ډي کې چاپ شوی دی. | ۱۳۳ | ۱۳۹۶ م ۲۰۱۷/ل | میخایل کلت | د ننگرهار طب پوهنځی | پاینده، بلال (ډاکټر) | د عصبي ناروغ د تاريخچې اخیستل او فزيکي معاینات |



مطالب این کتاب در چهار فصل گنجانیده شده است. هر فصل و مطالب مربوطه آن قرار ذیل می باشد:

فصل اول: نظریات فلاسفه و دانشمندان در باره جهان درونی انسان، غریزه و تعریف آن، غریزه خشونت طبیعی و دفاعی، سائقه جنسی (Libido)، محرکه خود دوستی. دیدگاه روانشناسی

تحلیلی در قسمت "خودی" و ساختار شخصیت (نهاد، من، من برتر)، جدال‌های درونی، عملیه‌های دفاع روانی.


فصل دوم: نظریات در باره تکامل شخصیت، تعریف شخصیت، مراحل رشد شخصیت و رابطه آن با محیط زیست، نقش تربیت در تشکیل شخصیت، نقش والدین، نقش اجتماع.

فصل سوم: اثرات تربیت سختگیرانه و پدر سالار بالای رشد شخصیت، هویت و تعریف آن، تشکیل هویت در جامعه قومی قبیله‌ی افغانستان.

فصل چهارم: بی موازنگی‌های روانی و اختلالات رفتاری، خشونت مرضی و خبیث، حس نفرت، حس حسادت، علامات و مشخصات وابستگی، افسردگی‌های روانی، فشارهای روانی پس از سانحه، خود شیفتگی یا اختلال نارسیسیزم، اختلال شخصیت مرزی یا اختلال بوردرلاین، شخصیت‌های ضد اجتماعی (Psychopathy).

| نام کتاب | مؤلف | ناشر | کمک کننده | سال چاپ | صفحات | ای اس بی ان |
|---|---------------------|--------------|----------------|-----------------|-------|-------------------|
| روانشناسی و ضرورت آن در جامعه افغانستان | دادفر، اعظم (داکتر) | پوهنتون کابل | دی آ آ دی DAAD | ۱۳۹۴/۱ ۲۰۱۶م | ۱۹۰+۷ | ۹۷۸۰۱۲۳۴ ۵۶۷۸۶ |

دا کتاب یو ځل په ۲۰۱۷ کال کې په pdf بڼه په یوه ډي وي کې چاپ شو او بیا په ۲۰۱۸ ز کال کې په کتابي بڼه چاپ شوی دی. کتاب چې د درسي مفراتو سره سم یې مواد راټول اوژباړل شوي او په ۵۱ څپرکیو او ۵۵۱ مخونو کې داسې ترتیب شوی دی چې اړین انځورونه، جدولونه او گرافونه په وړ ځایونو کې ځای پر ځای شوي دي. د رېفرنس اړوند شمېرې په متن کې لیکل شوي دي. هر څپرکی په پیل کې د خپلې منځپانگې وړ پېژندنه او د څپرکي په وروستۍ برخه کې د منځپانگې د بنسټیزو ټکو تر سرلیک لاندې لنډیز لري چې وروسته د څپرکي په اړوند پوښتنو پای مومي.




| د کتاب نوم | مؤلف | څېړندوی | مرسته کوونکی | د چاپ کال | مخونه | نوت |
|------------|-------------------------|-------------------------------|--------------------------------------|------------------|-------|---|
| سلوکپوهنه | تمی، جهان شاه (پوهندوی) | د شیخ زاید پوهنتون، طب پوهنځی | د افغان موشومانو لپاره د جرمني کمېټې | ۱۳۹۶ ل ۲۰۱۷ م | ۱۳۳ | دا کتاب په ډیجیټالي بڼه کې په یوه ډي وي کې چاپ شوی دی |

Nervous System Examination & Behavioral Science

دا کتاب په ۲۴۵ مخونو او دوو برخو کې چې لومړۍ برخه یې عصبي معاینات او دوهمه برخه یې سلوکپوهنه ده، چاپ شوی دی.

کتاب چې د درسي مفراتو سره سم یې مواد راټول او ژباړل شوي او په ۵۱ څپرکیو او ۵۵۱ مخونو کې داسې ترتیب شوی دی چې اړین انځورونه، جدولونه او گرافونه په وړ ځایونو کې ځای پر ځای شوي دي. د رفرنس اړوند شمېرې په متن کې لیکل شوي دي. هرڅپرکي په پیل کې د خپلې منځپانگې وړ پېژندنه او د څپرکي په وروستۍ برخه کې د منځپانگې د بنسټیزو ټکو تر سرلیک لاندې لنډیز لري چې وروسته د څپرکي په اړوند پوښتنو پای مومي.



| د کتاب نوم | مؤلف | خپرندوی | مرسته کوونکی | د چاپ کال | مخونه | ای اس بی ان |
|---------------------------|---------------------------------|-------------------------------|--------------------------------------|------------------|-------|-------------------|
| عصبي معاینات او سلوکپوهنه | تنی، جهان شاه (پوهنوال، دوکتور) | د شیخ زاید پوهنتون، طب پوهنځی | د افغان موشومانو لپاره د جرمني کمېټې | ۱۳۹۷ ل ۲۰۱۸ م | ۲۴۵ | ۹۷۸۹۹۳۶ ۶۳۳۰۹۴ |

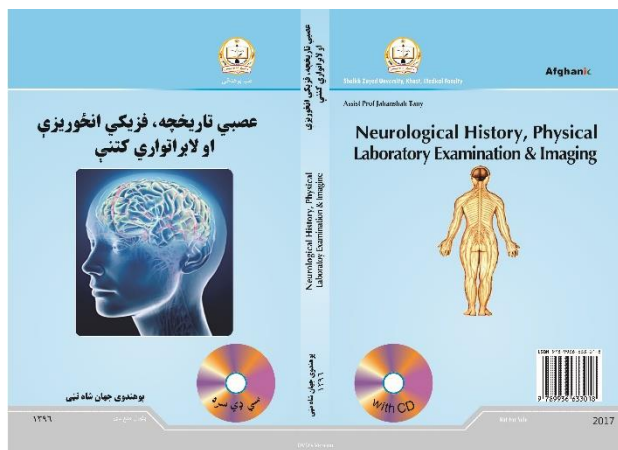
عصبي تاريخچه، فزيکي انځوريزې او لابراتواري کتنې

Neurological History, Physical Laboratory Examination & Imaging

دا کتاب په اوو فصلونو کې ليکل شوی دی، چې لاندې هر فصل او د هغه اړوند مطالبو سرليکونه راوړل شوي دي:

لومړی فصل: د عصبي ناروغ د مشاهدې اخیستل
 دوهم فصل: د ناروغ حياتي نښې، د ناروغ شعور، د ذکاوت حالت، رواني حالت، د ناروغ د خبرو جوړونه، د ناروغ د ذکاوت د وړتيا په گوته کول، فزيکي کتنه، د عکساتو ډولونه او کتنې، د حسيت بېلابېل ډولونه او کتنې.

درېيم فصل: د قحفي ازواج
 څلورم فصل: د محيطي اعصابو معاینه
 پنځم فصل: د سحایاوو د تخريش نښې
 شپږم فصل: د بې شعوره ناروغ کتنه
 اووم فصل: عصبي انځور اخیستل

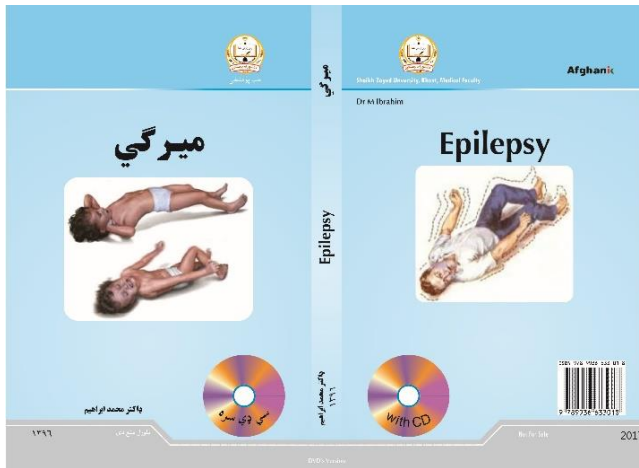


| د کتاب نوم | مؤلف | خپزندوی | مرسته کوونکی | د چاپ کال | مخونه | نوت |
|---|---------------------------------|-------------------------------|--------------|--------------|-------|---|
| عصبي تاريخچه، فزيکي انځوريزې او لابراتواري کتنې | تڼی، جهان شاه (پوهندوی، دوکتور) | د شيخ زايد پوهنتون، طب پوهنځی | میخایل کلت | ۱۳۹۶ل/ ۲۰۱۷م | ۱۱۸ | دا کتاب په ډیجیټالي بڼه کې په یوه ډي وي کې چاپ شوی دی |

دغه کتاب په لاندې مطالبو بحث کوي:

میرگی، د حملو او میرگی ډلبندي، د حملو ډلبندي، د میرگی ډلبندي، د میرگی سنډرومونه، د عمومي میرگی غوره سنډرومونه، د میرگی غوره موضعي تړاو لرونکې سنډرومونه، اپیډیمیلوژي، لومړنۍ تشخيصي ارزونه، تاریخچه او معاینه، د دماغو تصویر اخیستنه، نور لابراتواري معاینات، اوږدمهاله څارنه، طبي درملنه، د میرگی ضد درمل، د میرگی ضد درملو غوره کول، د میرگی ضد درملو ناوړه اغېزې، د میرگی ضد درملو فارمکولوژي، د میرگی ضد درملو پرېښودل د تناسلي روغتیا اړوند مسایل، د هډوکو روغتیا، جراحي درملنه، پرې او لېرې کوونکې پروسیجرونه، له عملیاته وړاندې ارزونه، د ویګس عصب لمسونه، پرلپسې حملې، اختلاجي پرلپسې حملې، بې اختلاجه

پرلپسې حملې، په میرگی کې د جین میوټیشن، رواني او ټولنیز رواني مسایل او د درمل نه پیروي.




| د کتاب نوم | ژباړه | خپرندوی | مرسته کوونکی | د چاپ کال | مخونه | نوت |
|------------|-----------------------|-------------------------------|--------------|----------------|-------|--|
| میرگی | ابراهیم، محمد (داکتر) | د شیخ زاید پوهنتون، طب پوهنځی | میخایل کلت | ۱۳۹۶ل ۲۰۱۷م | ۱۲۸ | دا کتاب په ډیجیټالي بڼه کې په یوه ډي وي ډي کې چاپ شوی دی |

مطالب این کتاب در هفت فصل گنجانیده شده است. هر فصل و مطالب مربوطه آن قرار ذیل می‌باشد:

فصل اول: تعریف روانشناسی، اهمیت روانشناسی، هدف علم روانشناسی، ارتباط روانشناسی با علوم دیگر، روش‌های تحقیق در روانشناسی.

فصل دوم: سیستم عصبی و کارکردهای آن؛ فصل سوم: عملیه‌های معرفتی و خصوصیت فزیولوژیکی آن؛ فصل چهارم: هوش و ذکاوت؛ فصل پنجم: هیجان؛ فصل ششم: تفاوت‌های فردی فصل هفتم: ارتباط در روانشناسی و فصل هشتم: شخصیت.



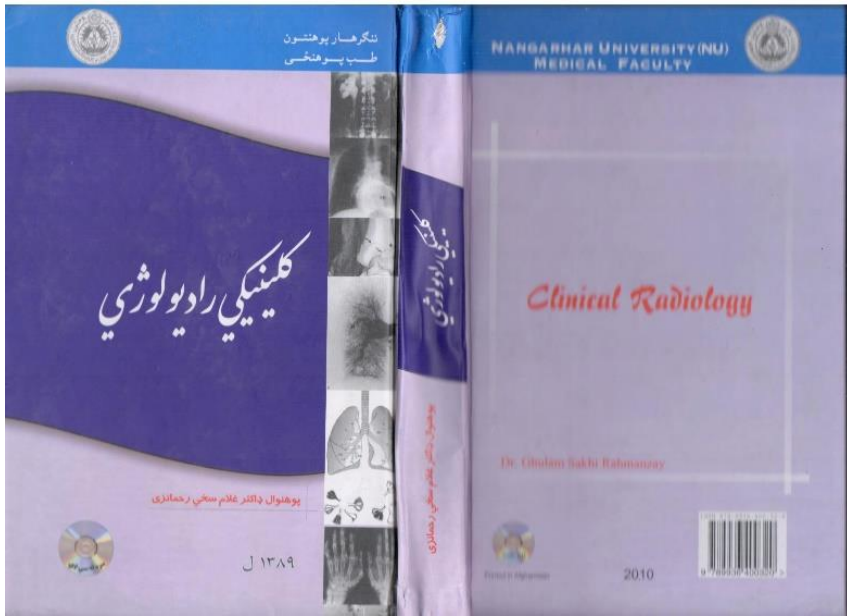
| نام کتاب | مؤلف | ناشر | کمک کننده | سال چاپ | صفحات | ای اس بی ان |
|-----------------|------------------------------------|-------------|-----------|------------------|-------|-------------------|
| روانشناسی عمومی | سلطانی، ماریا صاعد، (پوهاند) | پوهنتون بلخ | VUSAF | ۱۳۹۹ ل ۲۰۲۰ م | ۲۸۰ | ۹۷۸۹۹۳۶ ۶۲۰۹۸۸ |

(۱۰) رادیولوژی / تصویر برداری طبی X.

| پوهنتون | لیکوال | د کتاب نوم | نومبر |
|------------------------|------------------------------------|---|-------|
| ننګرهار | پوهنوال ډاکتر غلام سخي رحمانزی | کلینیکي رادیولوژی | ۲۲۷ |
| ننګرهار | پوهنوال ډاکتر غلام سخي رحمانزی | تشخیصي رادیولوژی | ۲۲۸ |
| ننګرهار | پوهنوال ډاکتر غلام سخي رحمانزی | رادیولوژی ازموینې او ناروغتیاوې | ۲۲۹ |
| خوست | پوهنیار ډاکتر شاه محمد رنځورمل | د زړه او سږو د ناروغیو تشخیصیه رادیولوژی | ۲۳۰ |
| ننګرهار | پوهنوال ډاکتر غلام سخي رحمانزی | تصویری یا ترسیمي رادیولوژی | ۲۳۱ |
| کابل طبی پوهنتون | پوهندوی ډاکتر محمد نواب کمال | التراساونډ تشخیصیه | ۲۳۲ |
| ننګرهار | پوهندوی ډاکتر نجیب الله خلیلي | رادیولوژی | ۲۳۳ |
| ننګرهار | پوهنوال ډاکتر سید عارف وبار | رادیولوژی | ۲۳۴ |
| ننګرهار | پوهنوال دوکتور نور محمد شینواری | تشخیصیه رادیولوژی، سینه یا صدر، دوهمه برخه | ۲۳۵ |
| ننګرهار | ډاکتر محمد یونس سلطاني | التراسونډ | ۲۳۶ |
| ننګرهار | پوهندوی ډاکتر نجیب الله خلیلي | تلویزیوني آزمینې | ۲۳۷ |

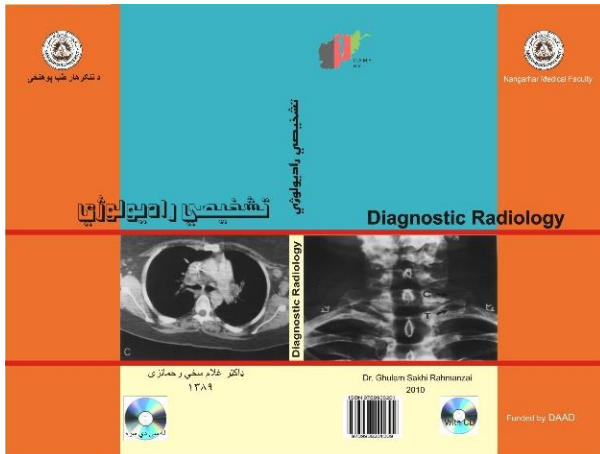


دا کتاب په دیارلسو فصلونو کې لیکل شوی دی چې په لاندې موضوعگانو پکې بحث شوی دی: د تصویری تشخیص لپاره عمومي کتنې او طریقې، د رادیوگرافیک کثیفه مواد، د مداخلو او هجومي رادیوگرافي، ریوی یا د سږو تصویر، د زړه تصویر، د تیونو یا ثدیو تصویر، د گډې رادیوگرافي، د معدې او کولمو تصویر، د بولي لارو تصویر، ولادي او نسایي تصویر، د عضلې عظمي تصویر، د سر تصویر، د فقراتو تصویر.



| د کتاب نوم | مؤلف | خپرندوی | مرسته کوونکی | د چاپ کال | مخونه | ای اس بی ان |
|-------------------|------------------------------------|---------------------|----------------|-----------------|-------|-------------------|
| کلینیکی رادیولوژی | رحمانزی، غلام سخي (پوهنوال، ډاکتر) | د ننگرهار طب پوهنځی | دی آ آ دی DAAD | ۱۳۸۹ ل / ۲۰۱۰ م | ۴۰۵ | ۹۷۸۹۹۳۶ ۴۰۰۱۲۰ |

په دغه کتاب کې پر دغو موضوعگانو بحث شوی دی: د مجهولو وړانگو په هکله لنډ تاریخي معلومات، د طب له څانگې سره راديولوژي اړیکې او ځانگړتیاوې، د مجهولو وړانگو د پیدا کېدو دستگاه، د برق د جریان په هکله لنډ معلومات، الکترونیکي اساسات، د مجهولو وړانگو د تیوب جوړښت، ډیافراگم یا کولیماتور، فشار ورکونکې آلہ یا Compressor، د سږو جاورسي نری رنځ، د سږو او قصباتو تومورونه، د سږي په سرطان کې رادیوگرافیک نښې، د حجاب حاجز لوړوالي یا Diaphragmatic Elevation، نورمال زړه، د قلم مینځلو غیر اتوماتیک یا کلاسیک ټانکونه، د زړه ولادي ناروغۍ، د راديولوژي په سرویس کې د آزموینو ترتیب یا نظم، د میو کارډیوم ناروغۍ، د هډوکو راديولوژیک څېړنې، خبیث تومورونه، د قحف یا کوپړۍ راديولوژي، د هضمي جهاز ناروغۍ، د معدې سرطان، ینه یا Liver، بولي تناسلي جهاز، د مثاني ډبرې، د پښتورگي تومورونه، د صفراوي لارو راديولوژي، شوکې نخاع، د غاښونو راديولوژي او ...



| د کتاب نوم | مؤلف | ناشر | کمک کتنده | سال چاپ | صفحات | ای اس بی ان |
|------------------|---------------------------|---------------------|----------------|---------------|--------|-------------------|
| تشخيصي راديولوژي | رحمانزی، غلام سخي (ډاکتر) | د ننگرهار طب پوهنځی | دی آ آ دی DAAD | ۱۳۸۹ م / ۲۰۱۰ | ۲۰۷+۱۱ | ۹۷۸۹۹۳۶ ۲۰۱۳۰۹ |

د دغه کتاب منځپانگه پر لاندې موضوعگانو را څرخي:

- د رادیولوژی فزیک، وړانگو څخه ساتنه او ژغورنه

- د ټبر آزمونی او ناروغی

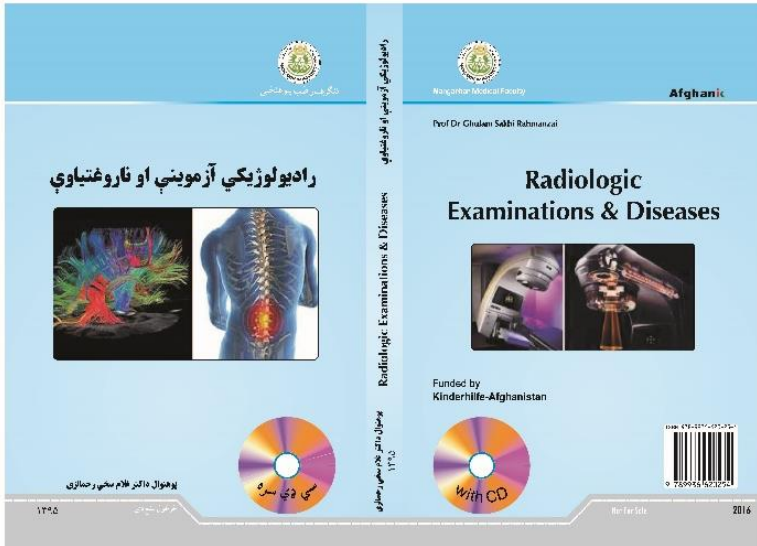
- د زړه آزمونی او ناروغی

- د هضمي برخې آزمونی او ناروغی

- د بولي لارو آزمونی او ناروغی

- د ولادي نسايي آزمونی او ناروغی

- د صفا د کڅوړې آزمینه



| د کتاب نوم | مؤلف | څېړندوی | مرسته کوونکی | د چاپ کال | مخونه | ای اس بی ان |
|----------------------------------|------------------------------------|----------------------------|--------------------------------------|------------------|--------|-------------------|
| رادیولوژیکی آزمونی او ناروغتیاوې | رحمانزی، غلام سخي (پوهنوال، ډاکتر) | ننگرهار پوهنتون، طب پوهنځی | د افغان ماشومانو لپاره د جرمني کمېټه | ۱۳۹۵ ل ۲۰۱۶ م | ۴۱۳+۲۱ | ۹۷۸۹۹۳۶ ۶۲۰۲۵۴ |

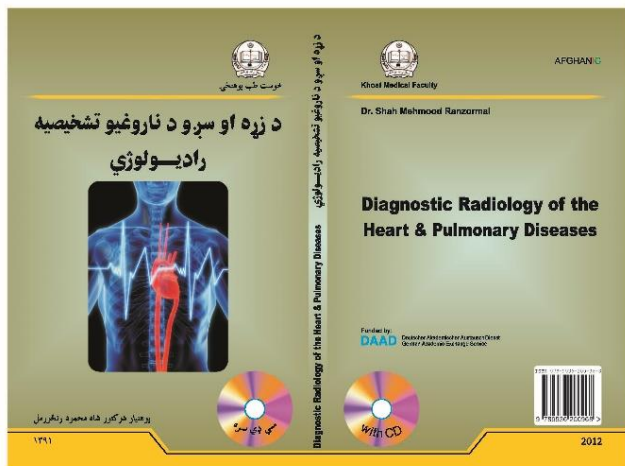
د زړه او سږو د ناروغیو تشخیصیه رادیولوژی

Diagnostic Radiology of the Heart & Pulmonary Diseases

په دغه کتاب کې په لاندې موضوعگانو بحث شوی دی:

تنفسي سیستم، ساده رادیوگرافي، سي ټي اسکن (CT Scan)، ساده رادیوگرافي، استطببات، اساسي کړنلاره د سینې د رادیوگرافي د ژباړې لپاره، د پښتۍ د آفت رادیولوژي، سیلهوت علامه، منصف، د منصف عمومي آفتونه، پلورا، نارمل پلورا، د پلورا پتالوژي، حجاب حاجز، د سږو کولاپس، د سینې غیر نورماله رادیوگرافي، خطي خیالونه، په خپاره ډول کوچني خیالونه، د سږو د توروالي زیاتوالی، د تړې غټوالی، د صدر ترضیض، د سږو التهابي ناروغي، سینه بغل، د هوايي لارې ناروغي، د سږو مزمنې انسدادی ناروغي، د سږو تومورونه، د سږو سلیم تومورونه، کهفونه، په نوو زېږېدلو ماشومانو کې تنفسي انحطاط، واحد ریوي نوډول، قلبي وعایي سیستم، ساده رادیوگرافي،

ایکوکارډیوگرافي، د ډاپلر معاینه، آیم آر آی، قلبي صدري نسبت، د قلب د لوی والي عمومي اسباب، قلبي ولادي ناروغي، د زړه د ډېر غټوالي سببونه، د کوچني زړه اسباب، قلبي تومورونه.



| د کتاب نوم | مؤلف | خپزندوی | مرسته کوونکی | د چاپ کال | مخونه | ای اس بی ان |
|--|--------------------------------------|------------------|----------------|-----------------|--------|-------------------|
| د زړه او سږو د ناروغیو تشخیصیه رادیولوژي | رنخورمل، شاه محمود (پوهنیار، دوکتور) | د خوست طب پوهنځی | دی آ آ دی DAAD | ۱۳۹۱ ل / ۲۰۱۲ م | ۱۳۲+۲۲ | ۹۷۸۹۹۳۶ ۲۰۰۹۶۸ |

دا اثر په لاندې شپاړسو (۱۶) فصلونو کې تشرېح شوي دي.

لومړۍ فصل: تصويري يا ترسيمې راډيولوژي

دوهم فصل: د راډيوگرافي ډولونه (سيستمونه)

درېيم فصل: د تصوير کيفيت (خرنگوالی)

څلورم فصل: تصويري انجيوگرافي؛ پنځم فصل: د x د وړانگو څخه ساتنه (ژغورنه)

شپږم فصل: تلویزوني

آزميونه؛ اووم فصل:

کمپوتید توموگرافي

اتم فصل: ام، آر، آی M.R.I

نهم فصل: سينتيجرافي

Scintigraphy

لسم فصل: د هضمي جهاز

راډيوگرافي

یولسم فصل: بولي تناسلي

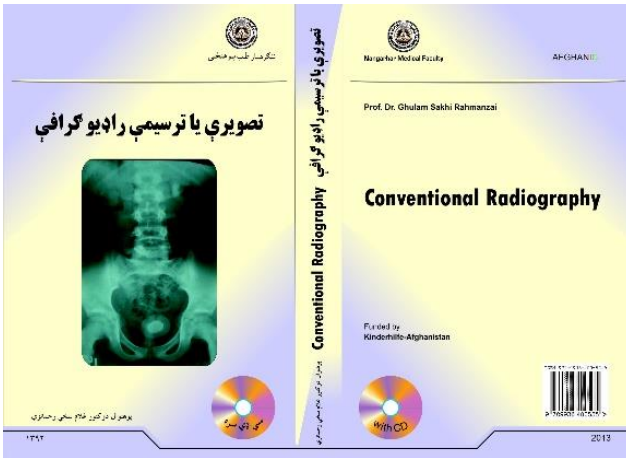
سيستم

دولسم فصل: د بولي تناسلي تصوير؛ ديارلسم فصل: د سينې راډيوگرافي

څوارلسم فصل: د سينې په راډيوگرافي کې د نمونياوو ډولونه


پنځلسم فصل: د زړه راډيولوژيکه منظره؛ شپاړسم فصل: د ابهر د غير نورمالو حالاتونو راډيولوژيکه

منظره



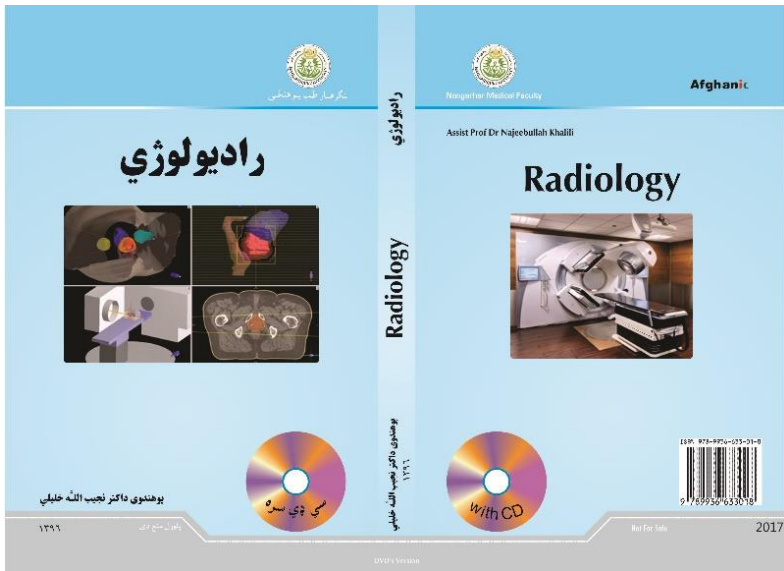
| د کتاب نوم | مؤلف | خپرندوی | مرسته کوونکی | د چاپ کال | مخونه | ای اس بی ان |
|----------------------------|-------------------------------------|-------------------|--------------------------------------|----------------|------------|-------------------|
| تصويري يا ترسيمې راډيولوژي | رحمانزی، غلام سخي (پوهنوال، دوکتور) | ننگرهار طب پوهنځی | د افغان ماشومانو لپاره د جرمني کمېټه | ۱۳۹۲ل ۲۰۱۳م | ۱۱۰ ۲۰+ | ۹۷۸۹۹۳۶ ۲۰۰۱۸۰ |

این کتاب در (۹) فصل تحریر گردیده که در برگیرنده موضوعات ذیل است:
 تاریخچه، Ultrasonography، مخیانیکیب تولید صوت، فزیک صوت، ارزش و مزایای التراسوند، محدودیت‌های التراسوند، ماشین التراسوند، مانوره‌های Transducer، انواع رویت در التراسوند، انواع مقاطع، Gall Bladder، Technique of Scan، Pathology of Gall-Bladder Stone، Polyp of Gall، Liver، Pitfalls، Bladder، تقسیمات کبد، معیارات جهت تعیین Hepatomegaly، کلیه، امراض التهابی کلیه‌ها، تخنیک معاینه پانقراس، اسباب ضخامه طحال، Gynecology، Obstetrics، خواص Preembryonic، Gestational Sac، Placenta، خونریزی‌های تریمستر دوم و سوم، امبریولوژی، Artifacts، تشدید صوتی، سایه صوتی، Atlas of Abdominal Ultrasound، Atlas of Gynecology، Ultrasound، Atlas of Obstetric Ultrasound.



| نام کتاب | مؤلف | ناشر | کمک کننده | سال چاپ | صفحات | ای اس بی ان |
|--------------------|-----------------------------------|------------------|----------------|---------------|--------|----------------|
| التراساوند تشخیصیه | کمال، محمد نواب (پوهندوی، دوکتور) | پوهنتون طبی کابل | دی آ آ دی DAAD | ۱۳۹۰ ل ۲۰۱۱ م | ۲۳+۲۱۷ | ۹۷۸۹۹۳۶ ۲۰۱۵۲۱ |

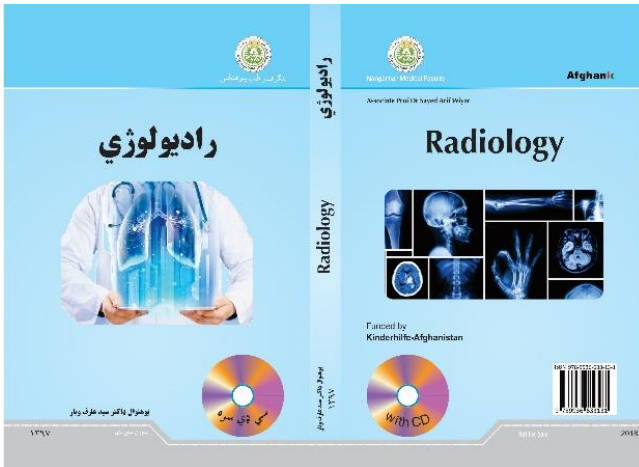
د کتاب منځپانگه په اتو فصلونو کې د پیل په خبرو شروع او لاندې موضوعگانې رانغاړي: مموگرافي او د هغه ډولونه، عصبي راډيولوژي، د دماغي رگونو بندوالی، وینه بهېدنه، دماغي ټکر، دماغي میکروبي ناروغی، دماغي تومورونه، د ملا د کرپو ترضیضونو د هډوکو میتابولیکي ناروغی، د هډوکو ماتوالی، راډیوتراپی عمومیات، ډوزونه، د راډیوتراپی سامان آلات، د راډیوتراپی ډولونه او له وړانگې څخه ځان ژغورنه پکې شامل دي.



| د کتاب نوم | مؤلف | خپرندوی | مرسته کوونکی | د چاپ کال | مخونه | نوت |
|------------|------------------------------------|---------------------|--------------|------------------|-------|---|
| راډيولوژي | خلیلی، نجیب الله (پوهندوی، دوکتور) | د ننگرهار طب پوهنځی | میخایل کلت | ۱۳۹۶ ل ۲۰۱۷ م | ۱۷۸ | دا کتاب په ډیجیټالي بڼه کې په یوه ډي وي ډي کې چاپ شوی دی. |

په دغه کتاب کې لاندې موضوعگانو ته ځای ورکړل شوی دی:

د ایکس د وړانګې کشف، د ناروغیو په تشخیص کې د ایکس د وړانګې کارونه، د ایکس د وړانګې زیانونه، د ایکس له وړانګې څخه ژغورنه او د تلویزیوني ازموینې ارزښت، د غږ د پیدا کېدو میخانیکیت، د غږیزو څپو ډولونه، په انساجو کې د غږیزو څپو تېرېدنه، د پروب ډولونه، د التراسونډ گټې، په بېلابېلو کتلو کې غږیزې څپې او همدارنگه د انجیوگرافي ارزښت، سټي سکن او د سینتي گرافي ارزښت د طب په ډگر کې، د کثیفه توکو کارونه، د ام - آر - آی بنسټونه، د ام - آر - آی گټې، د ام - آر - آی مضا د استطببات او په ام - آر - آی کې د کثیفه توکو کارونه، د سینې راډیوگرافي، د سینې د انځور تخنیک، د سینې تلویزیوني آزموینې، د سینې سټي سکن، د سږو هستوي راډیولوژي، د ریوب ناروغیو راډیولوژیکي نښې، بکټریایي، فنگس او ویروسي نمونیاگانې، د سږو اېسي، د سږو نری رنځ او د سږو د کارسینوماگانو په برخه کې یادونه شوې ده.



| د کتاب نوم | مؤلف | خپرندوی | مرسته کوونکی | د چاپ کال | مخونه | آی اس بی ان |
|------------|----------------------------------|---------------------|--------------------------------------|----------------|-------|-------------------|
| راډیولوژي | ویار، سید عارف (پوهنوال، ډوکتور) | د ننگرهار طب پوهنځی | د افغان ماشومانو لپاره د جرمني کمېټه | ۱۳۹۷ل ۲۰۱۸م | ۲۴۲ | ۹۷۸۹۹۳۶ ۶۳۳۱۳۱ |

تشخیصیه رادیولوژی، دوهمه برخه، سینه یا صدر

Diagnostic Radiology (Part II), The Chest

دا اثر په لاندې شپاړسو (۱۶) فصلونو کې په ښه توګه تشریح شوی دی.

لومړۍ فصل: د صدر د رادیوګرافي تخنیکي اوصاف یا میتودونه

دوهمه فصل: د صدر نورمال رادیولوژیک منظره، د صدر جدار، تډیه، قفصي صدي، د قص هډوکي، قلب او منصف او نورې موضوعګانې.

درېیمه فصل: د صدر د رادیوګرافي د لوستلو سیستم یا میتود

څلورم فصل: د صدر جدار او حجاب حاجز

پنځم فصل: د پلورا ناروغي او پنومو توراګس

شپږم فصل: د سږو انتاني او د انتان مشابه

ناروغي

اووم فصل: د سږو فنگسي ناروغي

اتم فصل: مزمن برونشیت او ایمفزیما

نهمه فصل: د سږو تومورونه یا د سږو سرطانونه

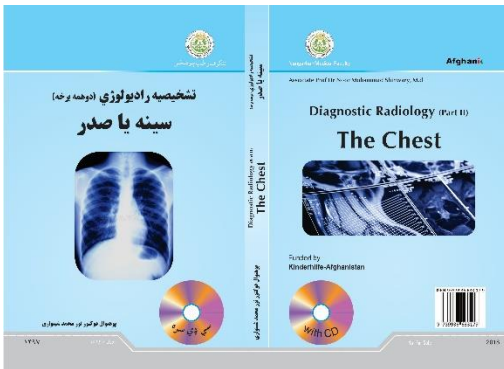
لسم فصل: د سږو ناروغي د نامعلوم سبب یا

عامل له کبله او د Collagen ناروغي

یولسم فصل: د منصف افات؛ دولسم فصل: د صدر ترضیضات

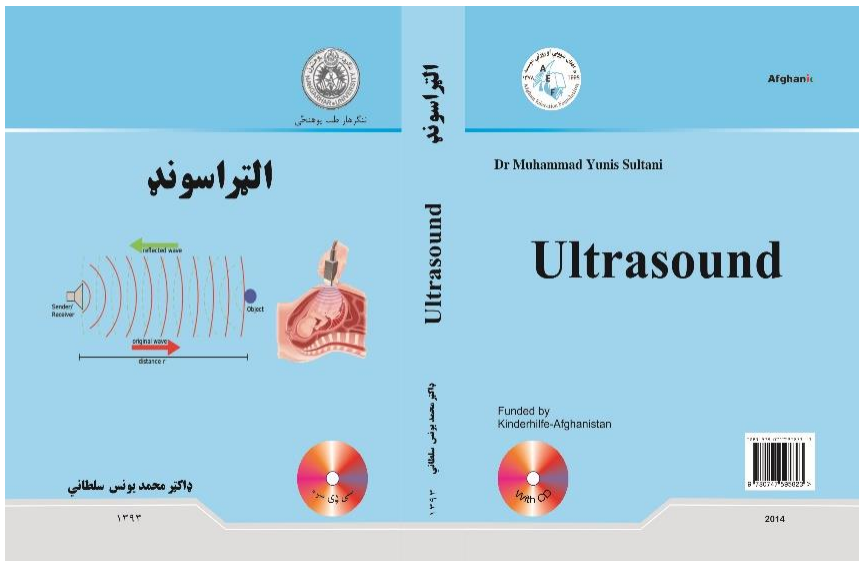
دیارلسم فصل: د ماشومانو د صدر رادیولوژیکي تظاهرات او ولادي انورمالی

څوارلسم فصل: ځینې تفریقي تشخیصونه



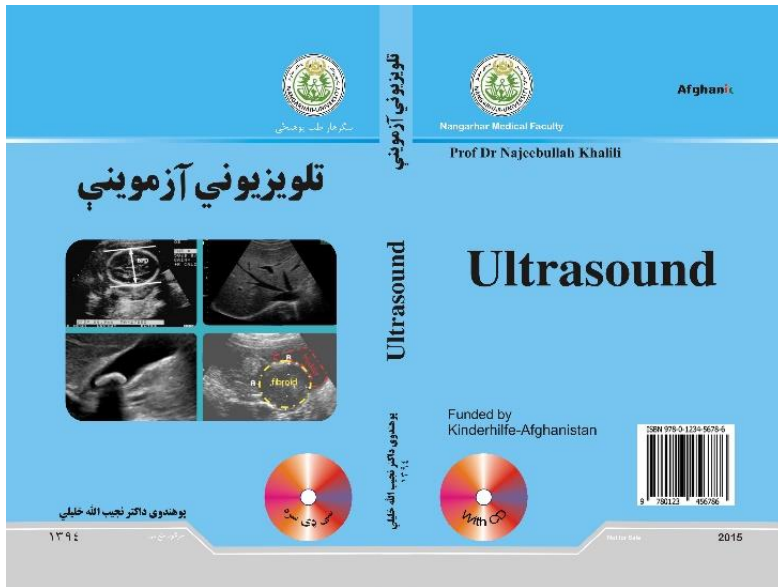
| د کتاب نوم | مؤلف | خپرندوی | مرسته کوونکی | د چاپ کال | مخونه | آی اس بی ان |
|--|-------------------------------------|---------------------|--------------------------------------|----------------|-------|-------------------|
| تشخیصیه رادیولوژی، دوهمه برخه، سینه یا صدر | شینواری، نور محمد (پوهنوال، دوکتور) | د ننگرهار طب پوهنځی | د افغان ماشومانو لپاره د جرمني کمېټه | ۱۳۹۷ل ۲۰۱۸م | ۳۰۲ | ۹۷۸۹۹۳۶ ۶۳۳۱۷۹ |

په دغه کتاب کې پر دغو موضوعونو بحث شوی دی: د الټراسونډ تعریفونه، د ناروغ تیارول، د Aorta خانګې، د ابهر پټالوژيګانې، پانقراس، د معاینې میتود، توری (طحال یا Spleen)، ځیګر (کبډیا Liver)، د کتلاتو ځانګړتیاوې، د ځیګر په داخل کې غازات، زېړی یا Jaundice، خصیې یا Testicles، د ماشوم د سر اېنار ملتې، شنډوالی یا Infertility، آرټیفکټونه، Gall Bladder، Kidneys.



| د کتاب نوم | مؤلف | څېړندوی | مرسته کوونکی | د چاپ کال | مخونه | آی اس بی ان |
|------------|---------------------------|---------------------|--------------------------------------|------------------|------------|-------------------|
| الټراسونډ | سلطاني، محمد یونس (ډاکټر) | د ننگرهار طب پوهنځی | د افغان ماشومانو لپاره د جرمني کمېټه | ۱۳۹۳ ل ۲۰۱۴/م | ۲۶۳ ۱۷+ | ۹۷۸۱۹۰۸ ۳۷۴۱۲۷ |

دا کتاب په شپږو فصلونو کې لیکل شوي او پر دغو موضوعگانو پکې بحث شوی دی. تلویزیونی معاینات، التراسونډ، د التراسونډ له ماشین نه د استفادې اساسات، د التراسونډ د معاینې ګټې، د کتلو خاصیتونه او ځانګړتیاوې، ځیګر، د ځیګر داخلي تقسیمات، د ځیګر شکل او اندازه، د ښې سیروز، د صفرا کڅوړه، په سیروز کې Portal Vien، پانقراس، د پانقراس د معاینه کولو طرز العمل، طحال Spleen توري، په طحال کې جامد کتلې، Obste Trics، د ماشوم جسم، د امینو تیک مایع اندازه، دماغ شوکې تولید او جریان، Fetal Well Being، پلاستیا، ښځینه تناسلي جهاز، د ولادي نسایي په U.S معاینې راپور جوړول او Smart Part.



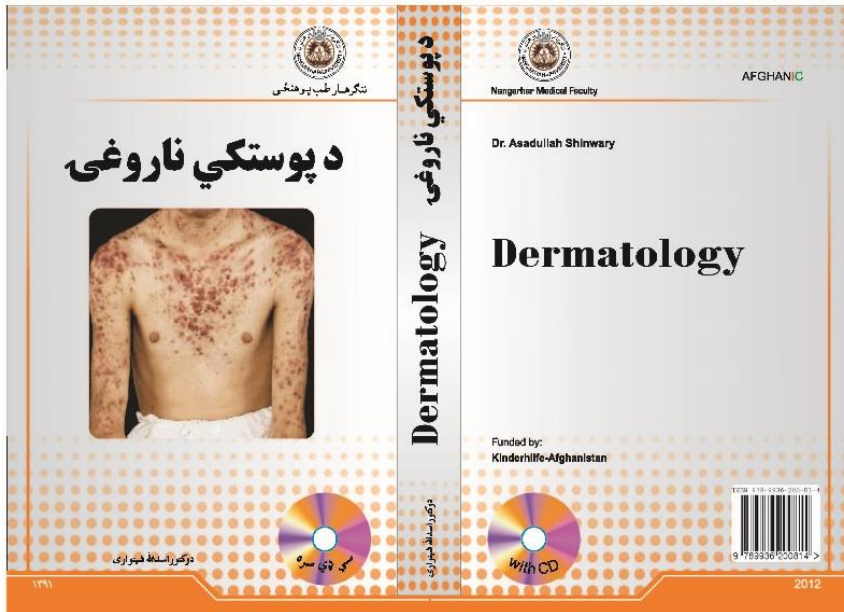
| د کتاب نوم | مؤلف | خپرندوی | مرسته کوونکی | د چاپ کال | مخونه | آی اس بی ان |
|-------------------|---|---------------------------|---|----------------|--------|-------------------|
| تلویزیونی آزمویڼې | خلیلي، نجیب الله (پوهندوی، ډاکتر) | د ننگرهار طب پوهنځی | د افغان ماشومانو لپاره د جرمني کمېټه | ۱۳۹۴ل ۲۰۱۵م | ۱۸۷+۱۷ | ۹۷۸۰۱۲۳ ۵۵۶۷۸۶ |

(۱۱) چشم، گوش، گلو، بینی و جلدی XI.

| پوهنتون | ليکوال | د کتاب نوم | نومبر |
|---------|--|--|-------|
| ننګرهار | پوهندوی دوکتور اسدالله شینواری | د پوستکي ناروغی | ۲۳۸ |
| ننګرهار | پوهنمل ډاکتر خالد یار | د سترگو ناروغی | ۲۳۹ |
| کندهار | ډاکتر عزیز الله فقیر | د غور، پزی او ستوني ناروغی | ۲۴۰ |
| ننګرهار | پوهنمل دوکتور میر محمد اسحاق خاورین | د غور، پزی او ستوني د ناروغیو درسي یادښتونه | ۲۴۱ |
| ننګرهار | پوهنمل ډاکتر سید انور اکبري | د پوستکي ناروغی | ۲۴۲ |
| ننګرهار | پوهنوال ډاکتر عبدالصیر صافی | د سترګې کلینیکي ناروغی | ۲۴۳ |




په دغه کتاب کې پر دغو موضوعگانو بحث شوی دی: د پوستکي ناروغ تاریخچه، مخصوص تیسټونه، د پوستکي اناتومي، فزیولوژي، اساسي معافیت، اگزیم، باکټریایي انتانات، ویروسي انتانات، د شحمي او عرقي غدواتو ناروغی، فنگسي انتانات، پروتوزوال انتانات، د ویبټانو ناروغی، دوايي عکس العمل، بول لرونکې ناروغی، صباغي تشوشات، جنسي انتقالی ناروغی، جنودرمتوزس (ارثي ناروغی)، د پوستکي روحي تشوشات او هغه تشوشات چې د فزیکي عواملو له کبله منځته راځي.



| د کتاب نوم | مؤلف | خپزندوی | مرسته کوونکی | د چاپ کال | مخونه | ای اس بی ان |
|-----------------|---------------------------|---------------------|----------------|------------------|-------|-------------------|
| د پوستکي ناروغی | شینواری، اسدالله (دوکتور) | د ننگرهار طب پوهنځی | دی آ آ دی DAAD | ۱۳۹۱ ل ۲۰۱۲/م | ۲۰۷ | ۹۷۸۹۹۳۶ ۲۰۰۸۱۴ |

په دغه کتاب کې پر دغو موضوعگانو بحث شوی دی:

د سترگې د کرې امبريالوژي، د سترگو د ناروغانو د تاريخچې اخیستلو کړنلاره، د عدسيې معاینه، په حجاج جوف کې د سترگې نارمل وضعیت، د جفن اناتومي او ناروغي، خبيث تومورونه، منضمې ناروغي، د منضمې تقیحي التهاب، د منضمې مزمن التهاب، د منضمې گونوريایي، Ophthalmia، Nennatrum، د منضمې وایروسي التهاب، د منضمې استحالوي بدلونونه، صلیبه، Trachoma، Anterior Chamber، Aquous Humour، د سترگې بدلونونه په سیستمیکو ناروغيو کې، د عدسيې اناتومي او ناروغی، ولادي گوکوما، د بصری عصب اناتومي او ناروغي، د شبکې ناروغي، د شبکې د شریان بندښت، Retinitis، Uveitis، The Uveal Tract.




| د کتاب نوم | مؤلف | ناشر | کمک کتنده | سال چاپ | صفحات | ای اس بی ان |
|----------------|------------------------------------|---------------------------|-------------------|----------------|--------|-------------------|
| د سترگو ناروغی | یار، محمد خالد (پوهنمل، دوکتور) | د ننگرهار طب پوهنځی | دی آ آ دی DAAD | ۱۳۹۰ ۲۰۱۱/م | ۳۷۶+۱۳ | ۹۷۸۹۹۳۶ ۲۰۱۳۴۷ |

په کتاب کې د غور، پزې او ستوني پر ناروغيو او گڼ اړخونو بحثونه شوي دي، لاندې هر فصل او اړوند مطالبو سرليکونه راوړل شوي دي:

لومړۍ فصل: غور، د غور اناتومي، بهرنۍ غور، منځنۍ غور، د داخلي غور، د غور فزيولوژي، موازنه، د غور د ناروغيو اعراض او علايم، د غور معاينه، د قوقعي تشخيصه معاينات، د باندني غور ناروغۍ او د بهرنۍ يا

خارجي کانال ولادي بندښت، د باندني غور التهابي ناروغۍ، د صيوان هيماټوم، د باندني غور تومورونه، د منځني غور ناروغۍ، د منځني غور کسبي ناروغۍ، د منځني غور ځنډني يا مزمن التهابات، د نني غور ناروغۍ.

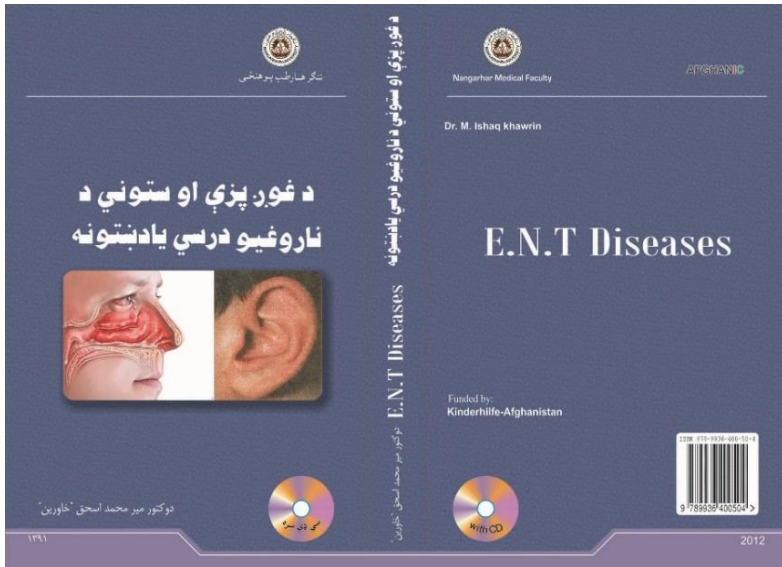
دوهم فصل: د پزې لنډه اناتومي، د پزې د نني يا داخلي فرش، د پزې لنډه فزيولوژي، د پزې د Vestibule



ناروغۍ، د پزې د پردې يا حجاب ناروغۍ، د پزې د حجاب انحراف يا کوروالي، د پزې د حجابونو د ساينسونو تومورونه؛ درېيم فصل: بلعوم يا Throat، د خولې او بلعوم تقرحي آفات، د بلعوم تومورونه؛ څلورم فصل: حنجره (Larynx)، د حنجرې جوف يا مجرا، د حنجرې اوعيه او اعصاب، د حنجرې دنډه، د حنجرې ولادي ناروغۍ، د حنجرې ترضيضات، د حنجرې ځنډني التهابات، د حنجرې توپرکلوز، د حنجرې تومورونه، د حنجرې خبيث تومورونه، مری، د مری ټانوي يا کسبي تنگوالي، د مری تومورونه.

| د کتاب نوم | مؤلف | خپرندوی | مرسته کوونکی | د چاپ کال | مخونه | ای اس بی ان |
|----------------------------|-------------------------|--------------------|----------------|------------------|--------|-------------------|
| د غور، پزې او ستوني ناروغۍ | فقير، عزيزالله (دوکټور) | د کندهار طب پوهنځی | دی آ آ دی DAAD | ۱۳۹۱ ل ۲۰۱۲/م | ۱۹۶+۲۴ | ۹۷۸۹۹۳۶ ۲۰۰۹۱۳ |

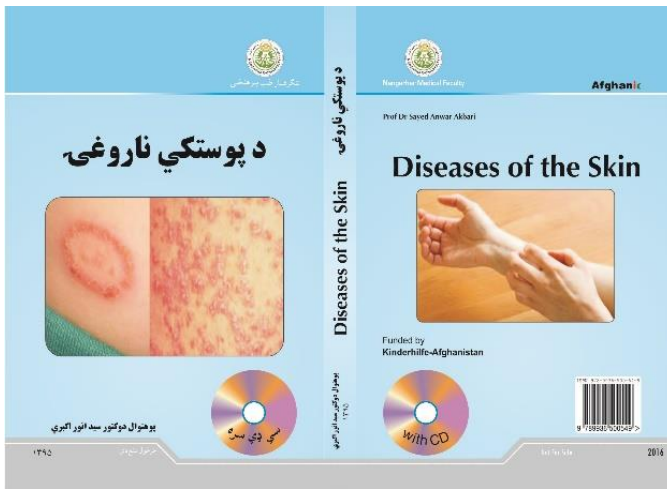
دا کتاب په څلورېشتو فصلونو کې ليکل شوی دی چې د غور، پزې او ستوني پر تعريف سربېره، د هغوی پر اناتومي، د غور کلينيکي کتنه، علتونو، د پزي اجنبي جسم، د پزي جروحات، راوتلي غورونه، د غور د بهرنيې مجرا مختلف حالات، د منځني غور بېړني التهاب، د پزي پرده، د پزي التهاب، د تانسونو د ايستلو عمليات، د ستوني د شا يا خلف اېسي، د وچي غاړي کتنه، د حنجري تومورونه، د صوتي حبل فلج، د ترخيا خلاصول، د لعابي يا لپاري جوړونکي غدي ناروغي، سببونو او گڼو نورو اړخونو باندې بحثونه شوي دي.



| د کتاب نوم | مؤلف | خپرندوی | مرسته کوونکی | د چاپ کال | مخونه | ای اس بی ان |
|---|---------------------------------|--------------------|----------------|------------------|--------|-------------------|
| د غور، پزې او ستوني د ناروغيو درسي يادښتونه | خاورين، مير محمد اسحاق (دوکتور) | د کندهار طب پوهنځی | دی آ آ دی DAAD | ۱۳۹۱ ل ۲۰۱۲/م | ۲۱۶+۳۰ | ۹۷۸۹۹۳۶ ۲۰۰۸۰۷ |

د دغه کتاب منځپانگه پر دغو موضوعانو ولاړه ده: د پوستکي اناتومي، د پوستکې کتنه، بکټريايي- وایروسي- پرازيتي او فنگسي انتانات، احمراري تفلسي تشوشات، د یخني او حرارت په مقابل کې د پوستکي عکس العملونه او د عرقیه غدواتو تشوشات، د پگمنتیشن تشوشات، د وېبستانو تشوشات، د پوستکي دودیز تومورونه، جنسي ستونزې او د هغوی تدابیر.

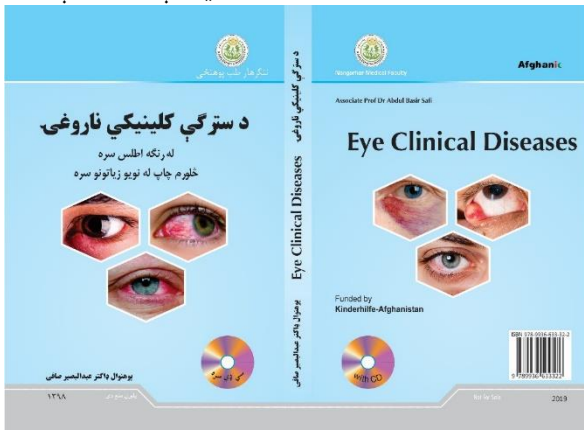
Sexually Transmitted Disease، Acquired Immune Deficiency Syndrome، Geno dermatoses، Basic Immunology، Eczema، Contact Dermatitis، Urticaria، Vasculitis، Drug Eruptions، Connective Tissue Disease



| ای اس بی ان | مخونه | د چاپ کال | مرسته کوونکی | خپرندوی | ژباړن | مؤلف | د کتاب نوم |
|-------------------|------------|-------------------|--------------------------------------|---------------------|-----------------------------------|----------------------------|-----------------|
| ۹۷۸۹۹۳۶ ۶۲۰۲۳۰ | ۲۶۰+ ۲۲ | ۱۳۹۵ ل/ ۲۰۱۶ م | د افغان ماشومانو لپاره د جرمني کمېټه | د ننگرهار طب پوهنځی | اکبري، سید انور (پوهنوال، دوکتور) | کاکاخېل، خادم الله (داکتر) | د پوستکي ناروغۍ |

دا اثر په لاندې شپاړسو (۱۶) فصلونو کې په ډېره ښه توگه تشرېح شوی دی. په لومړي څپرکي کې د سترگې اناتومي جوړښت، په دويم څپرکي کې د سترگې د ليد فزيالوژي، په درېيم څپرکي کې د سترگې ټول معاینات او کتنې ليکل شوي، په څلورم څپرکي کې د انکسار خط تشرېح او د دې علايم او درملنې ډول او عصري درملنې کړنلاره، په پنځم څپرکي کې د زيزمونو ناروغيو، ولادي ناروغيو او تومورونه، د دې درملنه او وځايوي تدابير، په شپږم فصل کې د منظمې ناروغۍ خصوصاً د سترگې سره مخه او د تراخوما ناروغۍ، په اووم څپرکي کې د اوبښکو د سيستم او مزمن ډکرو سيستيت درملنې اعراض او علايم، په اتم څپرکي کې د اړبټ ناروغۍ، په نهم څپرکي کې د کړو سترگو اصلاح او درملنې، په لسم څپرکي کې د قرني ناروغي په ديارلسم څپرکي کې د شبکې ناروغي او ټولې بدني يا سپټک ناروغۍ، په څوارلسم څپرکي کې د سترگې د فشار

ناروغي يا گلوکوما، په پنځلسم څپرکي کې د عدسيې ناروغي او د سترگې پردې او په پای کې د زجاجي خط او بصري عصب ناروغيو کلينيکي نښې نښانې تشخيص بيان شوي دي.



| د کتاب نوم | مؤلف | څېړندوی | مرسته کوونکی | د چاپ کال | مخونه | ای اس بی ان |
|------------------------|---|-------------------------|---|----------------|-------|-------------------|
| د سترگې کلينيکي ناروغۍ | صافي، عبدالصير (پوهنوال، دوکتور) | ننگرهار طب پوهنځی | د افغان ماشومانو لپاره د جرمني کمېټه | ۱۳۹۸ل ۲۰۱۹م | ۳۰۶ | ۹۷۸۹۹۳۶ ۶۳۳۳۲۲ |

(۱۲) د کتاب د نوم په ترتیب

لیکلې



- اتونوم او د مرکزي عصبي سیستمونو فارمکولوژي [۹۳]، غلام ربي بهسودوال
احصائیه اساسات [۳۴]، ضیا محمد آغا
احصائیه [۳۳]، محمد بشیر دودیا
اخلاق طبابت [۹۷]، عبدالغفور همدل صدیقی
اساسات اداره و منجمنت صحت عامه کشور [۲۷]، عبدالحی مومنی
اساسات پرازیټولوژی طبی [۸۰]، محمد یوسف مبارک
اساسات جراحی [۱۴۸]، نجیب الله امرخیل
اطفال [۱۹۶]، محمد رسول فضلی
التراساوند تشخیصیه [۲۴۸]، محمد نواب کمال
التراسونډ [۲۵۲]، محمد یونس سلطانی
امبریولوژی [۶۸]، محمد حسین یار
امبریولوژی طبی [۶۶]، بشیر نورمل
امبریولوژی عمومی انسان [۶۷]، بشیر نورمل
امراض اطفال [۱۸۵]، سلطان محمد صافی
امراض اطفال [۲۰۲]، سلطان محمد صافی
امراض جراحی بطن و ملحقات آن [۱۵۴]، عبدالخالق دوست
امراض جراحی بطن و ملحقات آن [۱۵۵]، محمد معصوم عزیز
امراض جراحی سیستم هضمی و ملحقات آن [۱۵۳]، عبدالوهاب نورا
امراض جهاز هضمی و کبد [۱۱۶]، محمد یونس فخری
امراض روانی (بخش اول) [۲۲۸]، عبدالعزیز نادری
امراض روانی (بخش دوم) [۲۲۹]، عبدالعزیز نادری
امراض نسایی [۲۲۵]، محمد حسن فرید
امراض یورولوژی [۱۶۱]، غلام سخی حسنی

امينو فارمکولوژي [۹۱]، غلام ربي بهسودوال
 اناتومی [۴۲]، عبدالحفيظ سهار، حبيب الرحمن يوسفزی، محمد ناصر محقق، انعام الحق
 منيب، هدايت الله دانش
 اناتومی و فزيولوژی انسان (جلد اول) [۵۱]، محمد طاهر نسيمي
 اناتومی و فزيولوژی انسان (جلد دوم) [۵۲]، محمد طاهر نسيمي
 اناتومي اول جلد (ټوک)، (هډوکي، مفاصل او عضلات) [۴۳]، محمد ناصر نصرتي
 اناتومي درېيم جلد (عصبي سيستم، حواس او اندوکراين غدوات) [۴۴]، محمد ناصر نصرتي
 اناليز رياضي I [۳۲]، سيد يوسف مانووال
 انتاني ناروغی. [۱۸۰]، عبدالناصر جبارخېل
 انتاني ناروغی [۱۸۱]، حفيظ الله اپريدي
 انتاني ناروغی. (په انگليسي ژبه) [۱۸۲]، ذکر يا اميرزاده
 انگليسي - پښتو طبي قاموس (لومړی ټوک) [۳۷]، عجب گل مومند
 انگليسي - پښتو طبي قاموس (دوهم ټوک) [۳۸]، عجب گل مومند
 اندوکراينولوژي او روماتولوژي [۱۲۱]، محمد طيب نشاط
 اندوکراينولوژي او روماتولوژي [۱۲۲]، سيف الله هادي
 اندوکراين، د زړه، رگونو او پښتورگو فزيولوژي [۵۶]، احسان الله احسان
 انسان عمومي کلينيکي امريولوژي [۷۷]، عبدالله جان شينواری
 اورتوپيډي [۱۶۴]، سيد شال سيدي
 اورتوپيډي او کسرونه [۱۶۶]، محمد همايون مصطفی



برق فزيک [۸]، هدايت الله
 بطن حاد و مزمن [۱۵۹]، عبدالغفور ارساد
 بولي تناسلي او تنفسي سيستمونو اناتومي [۴۶]، محمد ناصر نصرتي
 بېړنی. درملني [۱۳۳]، عبدالولی رنخمل وردک
 بېړنیو پېښو د درملني لارښود (په انگليسي ژبه) [۱۳۵]، اېمل شېرزی
 بېړنی. طبي پېښې [۱۳۲]، عبدالواحق وثيق
 بېړنی. طبي درملني [۱۳۶]، سيد مليار سادات

بیوفزیک [۱۵]، میر محمد ظاهر حیدری

بیوفزیک [۱۶]، پشتنه بنایی

بیوفزیک [۱۷]، گل احمد سهیل

بیولوژی مالیکولی حجره (بخش اول) [۲۲]، علی یوسف پور

بیولوژی مالیکولی حجره (بخش دوم) [۲۳]، علی یوسف پور



پتالوژی عمومی [۸۵]، زهرا فروغ

پرازیتولوژی طبی [۷۸]، عبیدالله عبید

پرازیتولوژی اساسات [۷۹]، محمد صابر

پینتورگو ناروغی [۱۲۳]، محمد ظاهر ظفرزی

پلاستیک جراحی اساسات او تخنیکونه [۱۵۸]، سید الفت هاشمی

پوستکی ناروغی [۲۵۵]، اسدالله شینواری

پوستکی ناروغی [۲۵۹]، سید انور اکبری

په ماشومانو کې نری رنځ [۱۹۰]، حقیق الله چهاردیوال



تروماتولوژی [۱۶۸]، عبدالغفور ارساد

تشخیصی رادیولوژی [۲۴۴]، غلام سخی رحمانزی

تشخیصیه رادیولوژی، دوهمه برخه، سینه یا صدر [۲۵۱]، نور محمد شینواری

تصویری یا ترسیمی رادیولوژی [۲۴۷]، غلام سخی رحمانزی

تغذیه او روغتیا [۱۰۳]، محمد هارون

تغذیه او سو تغذیه [۱۰۴]، عبدالواحد وثیق

تلویزیونی آزمونی (معاینات) [۲۵۳]، نجیب الله خلیلی

تنفسی او د زړه د دسامونو روماتیزمل ناروغی [۱۲۰]، محمد طیب نشاط

توبرکلوز [۱۸۸]، سید انعام سیدی

توضیح اساسات فزیک و وسایل تشخیصه طبی [۹]، میر محمد ظاهر حیدری

تنفسی سیستم فزیولوژی [۵۴]، احسان الله احسان

تنفسی سیستم او د زړه روماتیزمل ناروغی [۱۴۱]، سیف الله هادی

تنفسي سيستم او د زړه روماتيزمل ناروغۍ [۱۴۲]، سلام جان شمس
توبرکلوز ناروغۍ [۱۸۹]، محمد ناصر ناصري



ټپر اناتومي [۴۸]، يما صديقي



جراحي انکال [۱۷۳]، عجب گل مومند

جهازاتو اناتومي [۵۳]، محمد حسين يار

جراحي بطن [۱۵۶]، محمد معصوم عزيزی

جراحي د کلينيکي معایناتو سيستم [۱۴۷]، حفيظ الله اږيدی

جراحی عصبی [۱۶۹]، عبدالغفور ارصاد



حاد اپنډيسايټيس، تشخيص، اختلاطات او تداوي [۱۷۷]، محمد شريف سروري

حرارت و ترمو ديناميك [۱۱]، غلام قادر دهگان



چاپيريال او دنديزه روغتيا [۱۰۱]، محمد عارف رحمانی



ځيگر ناروغۍ [۱۱۸]، محمد ظاهر ظفرزی

ځيگر ويروسي التهاب طبي تشخيص او درملنه [۱۰۵]، محمد اسحق شريفی



خولي او هضمي سيستم ناروغۍ [۱۱۷]، محمد ظاهر ظفرزی



داخلي بېړنۍ پېښې او د بحران څارنه [۱۳۴]، حفيظ الله اږيدی

د داخله ناروغيو تفريقي تشخيص (لومړی ټوک) [۱۳۹]، سيف الله هادي

د داخله ناروغيو تفريقي تشخيص (دوهم ټوک) [۱۴۰]، سيف الله هادي

د درملو د استعمال عملي لارښود (پښتو-انگليسي) [۹۴]، مالتی ایل وان بلومرودر

د گېډې د ملحقاتو د جراحي ناروغۍ [۱۵۷]، بادشاه زار عبدالي

ديموگرافي او د کورنۍ تنظيم [۱۰۲]، محمد ابراهيم شېرزی



راډيولوژي [۲۴۹]، نجيب الله خليلي

راډيولوژي [۲۵۰]، سيد عارف وياړ

راډيولوژيکي آزمويښي او ناروغۍ [۲۴۵]، غلام سخي رحمانزي

رهنمای اساسی انستيزی برای کشورهای روبه انکشاف جلد ۱ (دری/انگلیسی) [۱۷۵]، دانیل موس

رهنمای اساسی انستيزی برای کشورهای روبه انکشاف جلد ۲ (دری/انگلیسی) [۱۷۶]، دانیل موس

رهنمای تدریس طب [۹۵]، احمد نادر اکسیر

رهنمای عملی مشکلات عام طبی [۱۱۲]، ډاکتر مالتی ال و ان بلومرودر

رهنمود PBL در افغانستان [۹۸]، محمد فرید برنایار

رواني روغتيايي ستونځو عملي لارښود (انگليسي) [۲۳۱]، سيان نيکولاس

روانشناس عمومی [۲۴۱]، ماریا صاعد سلطانی

روانشناسی و ضرورت آن در جامعه افغانستان [۲۳۶]، اعظم دادفر

رواني رنځپوهنه [۲۳۰]، جهان شاه تني

روش های ارزیابی کلینیکي اطفال [۲۰۰]، محمد فاروق حمیدی



زړه او د وينې د رگونو اناتومي [۴۷]، محمد ناصر نصرتي

زړه او رگونو ناروغۍ [۱۱۹]، دل آقا دل

زړه او سږو د ناروغيو تشخيصه راډيولوژي [۲۴۶]، شاه محمود رنځورمل

زړه برقي گراف [۱۳۷]، سيد عبدالله سادات

زېږون [۲۲۱]، مريم اکرم معصوم



سارس - ۲ او کووید-۱۹ [۱۸۳]، محمد شريف سروري

ساري ناروغيو کنترول [۱۸۳]، محمد عظيم منگل

سترگي کلينيکي ناروغۍ [۲۶۰]، عبدالصير صافي

سترگو ناروغۍ [۲۵۶]، محمد خالد يار

سرطاني (انکالوژي) ناروغيو اساسات [۱۲۸]، محمد ظاهر ظفرزی

سرطان او د چاپېريال راډيو اکتیويټي [۱۳۰]، نظر محمد سلطانزی خُدران

سلوکپوهنه [۲۳۷]، جهان شاه تنی
 سیستمونو پتالوژي [۸۷]، خليل احمد بهسودوال
 سیستمونو پتالوژي (دويمه برخه) [۸۴]، خليل احمد بهسودوال
 سیستمونو هستالوژي [۶۱]، خليل احمد بهسودوال
 سینې سرطان، پېژندنه، درملنه او مخنیوی [۱۲۹]، نظر محمد سلطانزی خُدران
 سینې ناروغي او توبرکلوز [۱۹۱]، ناصر محمد شینواری

﴿ش﴾

شکرې ناروغي [۱۳۸]، محمد نعیم همدرد
 شحمیاتو استقلاب [۷۲]، محمد عظیم عظیمي

﴿ط﴾

طبابت لنډ تاریخ [۳۶]، عبدالحی مومني
 طبي عامو ستونځو عملي لارښود [۱۱۱]، مالتي ایل وان بلومرودر
 طبي امبریولوژي [۶۵]، محمد ناصر نصرتي
 طبي بیوشمي [۷۰]، خان محمد احمدزی
 طبي پرازیتولوژي [۸۱]، غلام جیلانی ولي
 طبي ترمینالوژي [۳۱]، گل سیما ابراهیم خیل قادري
 طبي جنیتیک [۳۰]، الفت شېرزی
 طبي فزیک [۱۴]، هدایت الله مهمند
 طبي فزیولوژي [۵۵]، شریف الله
 طبي هستولوژي [۵۹]، بری صدیقي
 طبي هستولوژي [۶۰]، خليل احمد بهسودوال

﴿ع﴾

عامې روغتیا اساسات او اداره [۱۰۰]، محمد عارف رحمانی
 عامو کسرونو تړلې درملنه [۱۶۷]، ظاهر گل منگل
 عصبي سیستم اناتومي [۴۹]، یما صدیقي
 عصبي ناروغ د تاریخچې اخیستل او فزیکي معاینات [۲۳۵]، بلال پاینده
 عصبي تاریخچه، فزیکي انځوریزې او لابراتواري کتنې [۲۳۹]، جهان شاه تنی

عصبي جراحي [۱۷۰]، عبدالبصير منگل
 عصبي جراحي [۱۷۱]، فضل الرحيم شگهوال
 عصبي جراحي [۱۷۲]، بادشاه زار عبدالي
 عصبي معاینات او سلوکپوهنه [۲۳۸]، جهان شاه تني
 عصبي ناروغی [۲۳۳]، بلال پاينده
 عضوي کېميا (د اليفاتیک برخه) [۱۹]، گل حسن وليزی
 عضوي کېميا (د اروماتیک او هيتروسيکلیک برخه) [۲۰]، گل حسن وليزی
 عقلي ناروغی [۲۳۴]، بلال پاينده
 عمومي امبريولوژي [۶۴]، بری صديقي
 عمومي بيولوژي [۲۴]، جماعت خان همت
 عمومي بيولوژي [۲۵]، الفت شیرزی
 عمومي پتالوژي [۸۳]، خليل احمد بهسودوال
 عمومي پتالوژي [۸۶]، محمد آصف
 عمومي جراحي (دوهم ټوک) [۱۵۲]، بادشاه زار عبدالي
 عمومي جراحي (لومړی ټوک) [۱۵۱]، بادشاه زار عبدالي
 عمومي جراحي [۱۵۰]، گل سيما ابراهيم خېل قادري
 عمومي جراحي اساسات [۱۴۹]، بادشاه زار عبدالي
 عمومي کېميا [۱۸]، خير محمد ماموند
 عمومي هستالوژي [۶۲]، خليل احمد بهسودوال
 عمومي هستالوژي [۶۳]، فضل الهی رحمانی



غور، پوزې او ستوني ناروغی [۲۵۷]، عزيزالله فقير
 د غور، پزې او ستوني د ناروغيو درسي يادښتونه [۲۵۸]، مير محمد اسحاق خاورين



فارمکولوژي (د درېيم کال، دويم سمسټر لپاره) [۹۲]، غلام ربي بهسودوال
 فارمکولوژي [۸۸]، سيد قمبر علي حيدري
 فارمکولوژي دوهم ټوک [۸۹]، سيد قمبر علي حيدري

فارمکولوژی در بیم توک [۹۰]، سید قمبر علی حیدری
 فزیک اوپتیک [۳]، غلام قادر دهگان
 فزیک طبی (بخش میخانیک) [۱۳]، میر محمد ظاهر حیدری
 فزیک طبی (بخش حرارت) [۱۰]، میر محمد ظاهر حیدری
 فزیک نور [۴]، میر محمد ظاهر حیدری
 فزیکل دیاگنوزس [۱۰۸]، حفیظ الله اپریدی
 فزیکي تشخیص [۱۰۹]، عبدالناصر جبارخیل
 فزیکي تشخیص او د تاریخچې اخیستنه [۱۱۰]، شریف الله
 فزیکي کېمیا (دویم جلد) تر مودینامیک [۱۲]، حبیب الله نواب زاده



قلبي وعایي، وینې، تنفسي او هضمي جهاز پتالوژي [۵۷]، خلیل احمد بهسودوال
 د قندونو هضم، جذب او انقلاب [۷۱]، یحیی فهمیم



کتاب ولادی [۲۲۲]، محمد حسن فرید
 کسرونه او خلعي [۱۶۵]، سید بها کریمی
 کلاسیک او مالیکولي جنیټیک [۲۱]، محمد صابر مومند
 کلینکي راډیولوژي [۲۴۳]، غلام سخي رحمانزی
 کمک‌های اولیه [۱۴۶]، نجیب الله امرخېل
 کوچنیانو تغذیه [۲۰۳]، نجیب الله امین
 کوچنیانو جراحي [۱۷۸]، فضل الرحیم شگېوال
 کوچنیانو خوارخواکي [۲۰۴]، سمیع الله حیات
 کوچنیانو د جهازاتو معمولي ناروغی I [۲۱۲]، عبدالستار نیازی
 کوچنیانو د جهازاتو معمولي ناروغی II [۲۱۳]، عبدالستار نیازی
 کوچنیانو د درملنې لارښود (په انگلیسي ژبه) [۲۰۱]، منصور اسلمزی
 کوچنیانو د وینې ناروغی [۲۰۶]، منصور اسلمزی
 کوچنیانو ساري ناروغی [۱۸۴]، سلطان محمد صافی
 د کوچنیانو ساري ناروغی [۱۸۶]، نجیب الله امین

کوچنیانو ناروغی [۲۱۷]، سلطان محمد صافی
 کوچنیانو ناروغی (دویم ټوک) [۱۹۸]، عبدالستار نیازی
 کوچنیانو ناروغی (لومړی ټوک) [۱۹۷]، عبدالستار نیازی
 کوچنیانو ناروغی (دویم ټوک) [۲۱۶]، احمد سیر احمدي
 کوچنیانو ناروغی (لومړی ټوک) [۲۱۵]، احمد سیر احمدي
 کوچنیانو ناروغی د پنځم ټولگي د لومړي سمسټر لپاره [۲۱۱]، عبدالستار نیازی
 کولمو بندش او د پریطوان جراحي ناروغی [۱۶۰] عبدالروف حسان

﴿گ﴾

گیاهان طبی مستعمله در تداوی امراض قلبی وعایی [۹۶]، محمد عثمان بابری

﴿م﴾

ماشومانو اساسات، هضمي، انډوکرین او عصبي ناروغی [۲۱۹]، سمیع الله حیات
 ماشومانو انتانی ناروغی [۱۸۷]، عبدالستار نیازی
 ماشومانو تنفسي، د زړه، وینې او پښتورگي ناروغی [۲۱۸]، نجیب الله امین
 ماشومانو د معدې معایي سیستم او وینې ناروغی [۲۱۴]، ولي گل مخلص
 ماشومانو د ناروغیو عملي لارښود (انگلیسي) [۲۰۸]، ډاکټر مالټي ایل وان بلو مرودر
 ماشومانو کلینیکي معاینه [۱۹۹]، ناصر خان کاموال
 مالیکولي بیولوژی [۲۶]، جماعت خان همت
 میکروبیولوژی [۷۳]، محمد جمعه حنیف
 میکروبیولوژی طبی (جلد اول) [۷۴]، عبیدالله عبید
 میکروبیولوژی طبی (جلد دوم) [۷۵]، عبیدالله عبید
 میکروبیولوژی عمومی [۷۶]، شعیب احمد شاخص
 ملاریا [۱۹۲]، محمد اسحاق شریفی
 میخانیک او د نور فزیک [۷]، هدایت الله مهمند
 میرگي [۲۴۰]، محمد ابراهیم

﴿ن﴾

نرسنگ عملیاتخانه [۱۴۵]، نجیب الله امرخېل
 نسایي ناورغی [۲۲۶]، تورپېکی اپریدی

نشه بي توکې او اړوند ناروغۍ [۲۳۲]، محمد سمین ستانکزی

ننگرهار طب پوهنځي نصاب او درسي مفردات [۳۵]

نور فزیک [۵]، هیدایت الله مهمند

نیو زېږېدلو ماشومانو د ستونزو اهتمامات [۲۰۵]، ناصر خان کاموال

نیو نتالوژي او د کوچنیانو د ناروغیو کلینیکي هنډیوک [۲۰۷]، منصور اسلمزی

نور و فزیک جدید [۶]، غلام قادر دهگان

نیونتولوژي [۲۰۹]، منصور اسلمزی

نیونتولوژي [۲۱۰]، عبدالستار نیازی



هډوکو او مفاصلو اناتومي [۵۰]، حمیدالله حامد

هستالوژي [۵۸]، بری صدیقی

هضمي اناتومي سیستم [۴۵]، محمد ناصر نصرتي

هضمي جهاز او پښتورگو ناروغۍ [۱۱۴]، عبدالواحد وثیق

هضمي جهاز ناروغۍ [۱۱۳]، محمد ظاهر ظفرزی

هضمي سیستم او پښتورگو ناروغۍ [۱۱۵]، سیف الله هادي

هضمي سیستم جراحي [۱۷۴]، عبدالروف حسان

هلمنتولوژي [۸۲]، سید رفیع الله حلیم

هیما تولوژي (انگلیسي) [۱۲۷]، ذکریا امیرزاده

هیما تولوژي، ایمنولوژي او د ویتامینونو د کموالي ناروغۍ [۱۲۴]، اېمل شېرزی



وراثت [۲۹]، گل سالم شرافت

وراثت او ډسمورفولوژي [۲۸]، مسیح الله مسیح

ولادي جراحي (دوهم ټوک) [۲۲۴]، عجب گل مومند

ولادي جراحي (لومړی ټوک) [۲۲۳]، عجب گل مومند

وینې سرطان (پېژندنه، درملنه او مخنیوی) [۱۳۱]، نظر محمد سلطانزی ځدران

وینې فزیولوژي [۶۹]، ولي محمد ویاړ

وینې ناروغۍ [۱۲۵]، محمد ظاهر ظفرزی

وینې ناروغی [۱۲۶]، حیات الله احمدزی



یورولوژی [۱۶۲]، عبدالاحد حمید

یورولوژی [۱۶۳]، غازی جمال عبدالناصر

(۱۳) د لیکوالو او ژباړونکو نوملیک

(شمېر د کتاب د نومېرې له مخې دی او نوملړ د تخلص)



ابراهیم خېل قادري، گل سیما [طبي ترمینالوژی]، [عمومي جراحي]

ابراهیم، محمد [میرگي]

اپریدی، حفیظ الله [جراحي د کلینیکي معایناتو سیستم] [انتاني ناروغی]، [د داخلې بېړنۍ

پېښې او د بحران څارنه]، [فزیکل ډیاگنوزس]

اپرېدي، تورپېکۍ [نسائي ناروغی]

احسان، احسان الله [د اندوکراین، زړه، رگونو او پښتورگو فزیولوژی]، [د اندوکراین، زړه، رگونو او

پښتورگو فزیولوژی]

احمدزی، حیات الله [د وینې ناروغی]

احمدزی، خان محمد [خان محمد احمدزی]

احمدی، احمد سیر [د کوچنیانو ناروغی (لومړی ټوک)]، [د کوچنیانو ناروغی (دوهم ټوک)]

ارصاد، عبدالغفور [بطن حاد و مزمن]، [تروماتولوژی]، [جراحی عصبی]

اسلم زی، منصور [د کوچنیانو د درملني لارښود (په انگلیسي ژبه)]، [د کوچنیانو د درملني

لارښود (په انگلیسي ژبه)]، [د نیونتاالوژی او کوچنیانو د ناروغیو کلینیکي هندبوک]،

[نیونتاالوژی]

اکبری، سید انور (ژباړن) [د پوستکي ناروغی]

اکرم معصوم، مریم (ژباړنه) [زېږون]

اکسیر، نادر احمد [رهنمای تدریس طب]

امرخیل، نجیب الله [کمک های اولیه]، [نرسنگ عملیاتخانه]، [اساسات جراحي]

امير زاده، محمد ذکريا [انتاني ناروغی (په انگلیسي ژبه)]، [هيماتولوژي (انگلیسي)]
امين، نجيب الله [د کوچنيانو تغذيه]، [د کوچنيانو ساري ناروغی]، [د ماشومانو تنفسي، زړه،
وينې او پښتورگي ناروغی]
ايل وان بلومرودر [د ماشومانو د ناروغيو عملي لارښود (انگلیسي)]، [د درملو د استعمال عملي
لارښود (پښتو-انگلیسي)]، [د طبي عامو ستونځو عملي لارښود]، [رهنمای عملي مشکلات عام
طبي]



بابري، محمد عثمان [گياهان طبي مستعمله در تداوی امراض قلبی وعایی]
برنيار، محمدفريد [رهنمود PBL در افغانستان]
بنائي، پشتنه [بيوفزيک]
بهسودوال، خليل احمد [د سيستمونو پتالوژي]، [د سيستمونو هستالوژي]، [د قلبي وعایی،
وينې، تنفسي او هضمي جهاز پتالوژي]، [طبي هستولوژي]، [عمومي پتالوژي]، [عمومي
هستالوژي]

بهسودوال، غلام ربي [امينو فارمکولوژي]، [د اتونوم او مرکزي عصبي سيستمونو فارمکولوژي]،
[فارمکولوژي دريم کال، دوهم سمستر لپاره]



پاينده، بلال [د عصبي ناروغ د تاريخچې اخيستل او فزيکي معاینات]، [عصبي ناروغی]، [عقلي
ناروغی]



تنی، جهان شاه [رواني رنځپوهنه]، [سلوکپوهنه]، [عصبي تاريخچه، فزيکي انځوريزې او
لابراتواري کتنې]، [عصبي معاینات او سلوکپوهنه]



جبارخېل، عبدالناصر [انتاني ناروغی]، [فزيکي تشخيص]



چهارديوال، حقيق الله [په ماشومانو کې نری رنځ]



حامد، حميدالله [د هډوکو او مفاصلو اناتومي]

حسان، عبدالروف [د کولمو بندش او د پریطوان جراحي ناروغي]، [د هضمی سیستم جراحي] حسنی، غلام سخي [امراض یورولوژی] حسین یار، محمد [امبریولوژی]، [د جهازاتو اناتومی] حلیم، سید رفیع الله [هلمنتولوژی] حمید، عبدالاحد [یورولوژی] حمیدی، محمد فاروق [روش های ارزیابی کلینیکی اطفال] حنیف، محمد جمعه [مایکروبیولوژی] حیات، سمیع الله [د کوچنیانو خوار خواکي]، [د ماشومانو اساسات، هضمي، اندوکراین او عصبي ناروغی].

حیدري، سید قمبر علي [فارمکولوژی]، [فارمکولوژی دوهم ټوک]، [فارمکولوژی درېیم ټوک] حیدری، میر محمد ظاهر [بیوفزیک]، [توضیح اساسات فزیکي وسایل تشخیصه طبی]، [فزیک طبی (بخش میخانیک)]، [فزیک طبی (بخش حرارت)]، [فزیک نور]



خاورین، میرمحمد اسحاق [د غور، پزې او ستوني د ناروغيو درسي یادښتونه] خلیلي، نجیب الله [تلویزیوني آزمویني]، [رادیولوژی]



دادفر، اعظم [روانشناسی و ضرورت آن در جامعه افغانستان] دل آقا [د زړه او رگونو ناروغی] دهگان، غلام قادر [حرارت و ترمو دینامیک]، [فزیک اپتیک]، [نور و فزیک جدید] دودیال، محمد بشیر [احصائیه]

دوست، عبدالخالق [امراض جراحي بطن و ملحقات آن] دی موس، دانیل [رهنمای اساسی انستیزی برای کشور های روبه انکشاف جلد ۱ (دری/انگلیسی)]، [رهنمای اساسی انستیزی برای کشور های روبه انکشاف جلد ۲ (دری/انگلیسی)]



رحمانزی، غلام سخي [تشخیصي رادیولوژی]، [رادیولوژیکی آزمویني او ناروغتیاوي]، [کلینکی رادیولوژی]، [تروماتولوژی تصویري یا ترسیمي رادیولوژی]

رحماني، فضل الهي [عمومي هستالوژي]
رحماني، محمد عارف [د چاپيريال او دنديزه روغتيا]، [د عامې روغتيا اساسات او اداره]
رنځمل وردگ، عبدالولي [بېړنۍ درملنې]
رنځورمل، شاه محمود [د زړه او سپرو د ناروغيو تشخيصيه راديوپولوژي]



زار عبدالي، بادشاه [د عمومي جراحي اساسات]، [د گېډې د ملحقاتو د جراحي ناروغۍ]،
[عصبي جراحي]، [عمومي جراحي (لومړۍ ټوک)]، [عمومي جراحي (دوهم ټوک)]



سادات، سيد مليار (ژباړن) [بېړنۍ طبي درملنې]
سادات، سيدعبدالله [ژباړن]، [د زړه برقي گراف]
ساين نيكولاس [د رواني روغتيايي ستونځو عملي لارښود (انگليسي)]
ستانكزى، محمد سمين [نشه يي ټوكي او اړونده ناروغۍ]
سروري، محمد شريف [حاد اپنډيسايټيس، تشخيص، اختلالات او تداوي]، [سارس-۲ او كوويد-۱۹]
سلطانزى ځدران، نظر محمد او سلطانزى ځدران، صالح محمد [د سينې سرطان، پېژندنه،
درملنه او مخنيوى]، [د وينې سرطان (پېژندنه، درملنه او مخنيوى)]، [سرطان او د چاپيريال راديو
اكتيويتي]

سلطاني، ماريبا صاعد [روانشاسى عمومى]
سلطاني، محمد يونس [الټراسونډ]
سهار، عبدالحفيظ؛ يوسفزى، حبيب الرحمن؛ محقق، محمد ناصر؛ منيب، انعام الحق؛ دانش،
هدايت الله [اناتومى]

سهيلو گل احمد [بيوفزيك]

سيدي، سيد انعام [توبركلوز]

سيدي، سيد شال [اورتوپيډي]



شاخص، شعيب احمد [مايكروبيولوژى عمومى]

شرافت، گل سالم [وراثت]

شريف الله [طبي فزيولوژي]، [فزيكي تشخيص او د تاريخچې اخيستنه]

شريفی، محمد اسحاق [د ځيگر وپروسي التهاب طبي تشخيص او درملنه]، [ملاريا]
شگيوال، فضل الرحيم [د کوچنيانو جراحي]، [عصبي جراحي]
شمس، سلام جان [د تنفسي سيستم او د زړه روماتيزمل ناروغۍ]
شيرزی، الفت [عمومي بيولوژي]، [طبي جنيتيک]
شپرزی، ايمل [د درملنې لارښود(په انگليسي ژبه)]، [هيماتولوژي، ايمينولوژي او د ويتامينونو
کموالي ناروغۍ]

شپرزی، محمد ابراهيم [ډيموگرافي او کورنی تنظيم]
شينواری، اسدالله [د پوستکي ناروغۍ]
شينواری، عبدالله جان [د انسان عمومي کلينيکي امبريولوژي]
شينواری، ناصر محمد [د سينې ناروغي او توبرکلوز]
شينواری، نور محمد [تشخيصه راديوولوژي، دوهمه برخه، سينه يا صدر]



صافي، سلطان محمد [امراض اطفال]، [اطفال]، [د کوچنيانو ساري ناروغۍ]، [د کوچنيانو
ناروغۍ]

صافي، عبدالصير [د سترگې کلينيکي ناروغۍ]
صديقي، بری [طبي هستولوژي]، [عمومي امبريولوژي]، [هستالوژي]
صديقي، يما [د ټټر اناتومي]، [د عصبي سيستم اناتومي]



ظفرزی، محمد ظاهر [د پښتورگو ناروغۍ]، [د ځيگر ناروغۍ]، [د خولې او د هضمي سيستم
ناروغۍ]، [اساسات]، [هضمي جهاز ناروغۍ]، [د ويني ناروغۍ]



عبيد، عبیدالله [پرازيتولوژي طبي]، [۷ مايکروبيولوژي طبي (جلد اول)]، [مايکروبيولوژي طبي
(جلد دوم)]

عبدالناصر، عازی جمال [يورولوژي]
عزيزی، محمد معصوم [امراض جراحي بطن و ملحقات آن]، [جراحي بطن]
عظیمی، محمد عظیم [د شحمياتو انقلاب]

﴿ف﴾

فخری، محمد یونس [امراض جهاز هضمی و کبد]

فروغ، زهرا [پتالوژی عمومی]

فرید، محمد حسن [پتالوژی عمومی]، [کتاب ولادی]

فضلي، محمد رسول [اطفال]

فقير، عزیزالله [د غور، پزي او ستوني ناروغی]

فهميم، يحيی [د قندونو هضم، جذب او استقلاب]

﴿ك﴾

كاموال، ناصر خان [د ماشومانو كلينيكي معاینه]، [د نويو زېږېدلو ماشومانو د ستونزو

اهتمامات]

کمال، محمد نواب [التراساوند تشخيصه]

کريمي، سيد بها (ژباړن) [کسرونه او خلعي]

﴿م﴾

ماموند، پوهاند خيرمحمد [عمومي کيميا]

مانووال، سيد يوسف [اناليز رياضي I]

مبارک، محمد يوسف [اساسات پرازيتولوژی طبي]

محمد آصف [عمومي پتالوژي]

محمد اغا ضياء [د احصائې اساسات]

محمد صابر [د پرازيتولوژي اساسات]، [کلاسيک او ماليکولي جنيتيک]

محمدهارون [تغذيه او روغتيا]

مخلص، ولي گل [د ماشومانو د معدې معايي سيستم او يني ناروغی]

مسيح، مسيح الله [وراثت او ډسمورفولوژي]

مصطفى، محمد همایون [اورتوپيډي او کسرونه]

منگل، ظاهر گل [د عامو کسرونو تړلې درملنه]

منگل، عبدالبصير [عصبي جراحي]

منگل، محمد عظيم [د ساري ناروغيو کنترول]

مومند، عجب گل [انگلیسی - پښتو طبي قاموس (لومړی ټوک)]، [انگلیسی - پښتو طبي قاموس (دوهم ټوک)]، [د جراحي انکال]، [ولادي جراحي (لومړی ټوک)]، [ولادي جراحي (دوهم ټوک)]

مومني، عبدالحی [اساسات اداره و منجمنت صحت عامه کشور]، [د طبابت لنډ تاریخ]



نادری، عبدالعزيز [امراض روانی (بخش اول)]، [امراض روانی (بخش دوم)]

ناصری، محمد ناصر [د توبرکلوز ناروغی]

نسیمی، محمد طاهر [اناتومی و فزیولوژی انسان (جلد اول)]، [اناتومی و فزیولوژی انسان (جلد دوم)]

نشاط، محمد طبیب [اندوکراینولوژی او روماتولوژی]، [تنفسي او د زړه د سامونو روماتیزمل ناروغی]

نصرتی، محمد ناصر [اناتومی اول جلد (هډوکي، مفاصل او عضلات)]، [اناتومی درېیم جلد (عصبي سیستم، حواس او اندوکراین غدوات)]، [د بولي تناسلي او تنفسي سیستمو اناتومی]

[د زړه او د ویني د رگونو اناتومی]، [طبي امبریولوژی]، [د هضمي اناتومی سیستم]

نواب زاده، حبیب الله [فزیکی کیمیا (دوهم جلد) تر مودینامیک]

نورا، عبدالوهاب [امراض جراحی سیستم هضمی و ملحقات آن]

نورمل، بشیر [امبریولوژی طبی]، [امبریولوژی عمومی انسان]

نیازی، عبدالستار [د کوچنیانو د جهازاتو معمولي ناروغی I]، [د کوچنیانو د جهازاتو معمولي

ناروغی II]، [د کوچنیانو ناروغی (دوهم ټوک)]، [د کوچنیانو ناروغی (لومړی ټوک)]، [د

کوچنیانو ناروغی د پنځم ټولگي د لومړي سمستر لپاره]، [د ماشومانو انتاني ناروغی]،

[نیوننتولوژی]



هادي، سيف الله [اندوکراینولوژی او روماتولوژی]، [د تنفسي سیستم او د زړه روماتیزمل

ناروغی]، [د داخله ناروغیو تفریقي تشخیص (لومړی ټوک)]، [د داخله ناروغیو تفریقي تشخیص

(دوهم ټوک)]، [د هضمي سیستم او پښتورگو ناروغی]

هاشمي، سيد الفت [د پلاستیک جراحی اساسات او تخنیکونه]

هدایت الله [د برق فزیک]، [طبي فزیک]، [میخانیک او د نور فزیک] و [د نور فزیک]

همت، جماعت خان [عمومي بيولوژي]، [ماليلکولي بيولوژي]
همدرد، محمد نعيم [د شكري ناروغی].
همدل صديقي، عبدالغفور [اخلاق طبابت]



وثيق، عبدالواحد [بېړنۍ طبي پېښي]، [تغذيه او سو تغذيه]، [د هضمي جهاز او پښتورگو ناروغی].

ولي، غلام جيلاني [طبي پرازيتولوژي]
وليزی، گل حسن [عضوي کيميا (د اليفاتيک برخه)]، [عضوي کيميا(د اروماتيک او هيتروسيکليک برخه)]

ويار، سيد عارف [راډيولوژي]

ويار، ولي محمد [د وينې فزيولوژي]



يار، محمد خالد [د سترگو ناروغی].

يار، محمد حسين [امبريولوژي]، [د جهازاتو اناتومي]

يوسف پور، علي [بيولوژی مالیکولی حجره (بخش اول)]، [بيولوژی مالیکولی حجره (بخش دوم)]

پای



د افغانستان د ۸ پوهنتونونو د چاپ شويو طبي کتابونو لست

(کابل، کابل طبي پوهنتون، ننگرهار، خوست، کندهار، هرات، بلخ او کاپيسا) ۲۰۱۰ - ۲۰۲۰

| نومبر | د کتاب نوم | ليکوال | پوهنتون | د کتاب نوم | ليکوال | پوهنتون |
|-------|---|-----------------------------------|---------|--|--------------------------------|------------------|
| ۱ | فارمکولوژي | پوهندوی سيد قمبر علي حيدري | ننگرهار | کتاب ولادی | پوهندوی داکتر حسن فريد | هرات |
| ۳ | انتاني ناروغی | پوهنوال داکتر عبدالناصر جبارخېل | ننگرهار | د سترگو ناروغی | پوهنمل داکتر خالد يار | ننگرهار |
| ۵ | زېږون | پوهنمل داکتر مریم اکرم معصوم | ننگرهار | د کوچنيانو د وينې ناروغی | پوهندوی داکتر منصور اسلمزی | ننگرهار |
| ۷ | تنفسي او د زړه د دسامونو روماتيزمل ناروغی | پوهاند داکتر طيب نشاط | ننگرهار | د سرطاني ناروغيو اساسات | پوهاند داکتر ظاهر ظفرزی | ننگرهار |
| ۹ | توبرکلوز | پوهندوی داکتر سيد انعام سیدی | ننگرهار | اندوکراينولوژي او روماتولوژي | پوهاند داکتر محمد طيب نشاط | ننگرهار |
| ۱۱ | بيوفزيک | پوهاند مير محمد ظاهر حيدري | بلخ | د ماشومانو کلينيکي معاینه | پوهنوال داکتر ناصر خان کاموال | ننگرهار |
| ۱۳ | فزيک نور | پوهاند مير محمد ظاهر حيدري | بلخ | د پرازیتولوژي اساسات | داکتر محمد صابر | ننگرهار |
| ۱۵ | د سيني ناروغی او توبرکلوز | داکتر ناصر محمد شينواری | کندهار | د کولمو بندش او د پریطوان جراحي ناروغی | پوهاند داکتر عبدالرؤف حسان | ننگرهار |
| ۱۷ | کلينيکي رادیولوژي | پوهنوال داکتر غلام سخي رحمانزی | ننگرهار | د کوچنيانو د درملني لارښود (انگليسي) | پوهندوی داکتر منصور اسلمزی | ننگرهار |
| ۱۹ | د پښورگو ناروغی | پوهاند داکتر محمد ظاهر ظفرزی | ننگرهار | د هضمي جهاز او پښورگو ناروغی | پوهنوال داکتر عبدالواحد وثيق | کندهار |
| ۲۱ | د هضمي جهاز ناروغی | پوهاند داکتر محمد ظاهر ظفرزی | ننگرهار | جراحی بطن و ملحقات آن | پوهاند داکتر محمد معصوم عزيزی | کابل طبي پوهنتون |
| ۲۳ | د وينې ناروغی | پوهاند داکتر محمد ظاهر ظفرزی | ننگرهار | روش های ارزبایی کلينيکي اطفال | پوهندوی داکتر فاروق حميدي | کابل طبي پوهنتون |
| ۲۵ | د خيگر ناروغی | پوهاند داکتر محمد ظاهر ظفرزی | ننگرهار | عمومي هستولوژي | پوهندوی داکتر فضل الهی رحمانی | کندهار |
| ۲۷ | تشخيصي رادیولوژي | پوهنوال داکتر غلام سخي رحمانزی | ننگرهار | پتالوژي عمومي | دوکتورس زهرا فروغ | هرات |
| ۲۹ | د وينې سرطان | پوهنوال داکتر نظر محمد سلطانزی | ننگرهار | بيولوژي ماليکولی حجره، بخش اول | پوهنوال علي يوسف پور | کابل طبي پوهنتون |
| ۳۱ | اطفال | پوهنوال داکتر محمد رسول فضلي | ننگرهار | بيولوژي ماليکولي حجره، بخش دوم | پوهنوال علي يوسف پور | کابل طبي پوهنتون |
| ۳۳ | تغذیه او روغتیا | پوهیالی داکتر محمد هارون | ننگرهار | د توبرکلوز ناروغی | داکتر محمد ناصر ناصري | کندهار |
| ۳۵ | ډیموگرافي او کورنی تنظيم | پوهیالی داکتر محمد ابراهيم شیرزی | ننگرهار | امراض ساری اطفال | پوهاند داکتر سلطان محمد صافی | کابل طبي پوهنتون |
| ۳۷ | د عمومي جراحي اساسات | پوهندوی داکتر بادشاه زار عبدالي | خوست | د کوچنيانو ناروغی | پوهاند داکتر سلطان محمد صافی | کابل طبي پوهنتون |
| ۳۹ | جراحی، د کلينيکي معایناتو سیستم | پوهندوی داکتر بادشاه زار عبدالي | خوست | امراض جراحي بطن و ملحقات آن | پوهندوی داکتر عبدالخالق دوست | کندهار |
| ۴۱ | عمومي پتالوژي | پوهنوال داکتر خليل احمد بهسودوال | ننگرهار | هستولوژي | پوهاند داکتر بری صديقي | کابل طبي پوهنتون |
| ۴۳ | د ساري ناروغيو کنترول | پوهندوی داکتر محمد عظيم منگل | ننگرهار | د وينې فزيولوژي | پوهنمل داکتر ولي محمد ويار | کندهار |
| ۴۵ | طبي هستولوژي | پوهنوال داکتر خليل احمد بهسودوال | ننگرهار | طبي بيوشمي | پوهاند دوکتور خان محمد احمدزی | کابل طبي پوهنتون |
| ۴۷ | بورولوژي | پوهنوال داکتر عبدالاحد حميد | ننگرهار | فزيک اوپتيک | پوهنوال غلام قادر دهگان | هرات |
| ۴۹ | اخلاق طبابت | پوهاند داکتر عبدالغفور همدل صديقي | بلخ | اورتوبيدي او کسرونه | پوهنمل داکتر محمد همايون مصطفي | کندهار |

| | | | | | | | |
|-----|--|----------------------------------|------------------|-----|--|-------------------------------------|------------------|
| ۵۱ | فزيکل ډياگنوزس | پوهنوال ډاکټر حفيظ الله اږيدی | ننگرهار | ۵۲ | بطن حاد و مزمن | پوهنوال ډاکټر عبدالغفور ارساد | هرات |
| ۵۳ | د زړه او رگونو ناروغي | پوهندوی ډاکټر دل آقا دل | ننگرهار | ۵۴ | اساسات جراحي | پوهاند ډاکټر نجيب الله امرخيل | کابل طبي پوهنتون |
| ۵۵ | د چاپېريال او دنديزه روغتيا | پوهنوال ډاکټر محمد عارف رحمانی | ننگرهار | ۵۶ | اناتومی | پوهنمل ډاکټر حفيظ الله سهار | کابل طبي پوهنتون |
| ۵۷ | د هضمي سيستم او پښتورگو ناروغي | پوهندوی ډاکټر سيف الله هادی | ننگرهار | ۵۸ | التراسونډ تشخيصيه | پوهندوی ډاکټر محمد نواب کمال | کابل طبي پوهنتون |
| ۵۹ | د کوچنيانو تغذيه | پوهنمل ډاکټر نجيب الله امين | ننگرهار | ۶۰ | د قندونو هضم، جذب او استقلال | دوکتور يحيی فهميم | ننگرهار |
| ۶۱ | د کوچنيانو ناروغي، اول جلد | پوهنوال دوکتور عبدالستار نيازی | ننگرهار | ۶۲ | د غوړ، پزې او ستوني د ناروغيو درسي يادښتونه | پوهنمل دوکتور مير محمد اسحاق خاورين | ننگرهار |
| ۶۳ | د کوچنيانو ناروغي، دوهم جلد | پوهنوال دوکتور عبدالستار نيازی | ننگرهار | ۶۴ | د پوستکي ناروغي | پوهندوی دوکتور اسدالله شينواری | ننگرهار |
| ۶۵ | هيماتولوژي، ايمینولوژي او د ویتامينونو کموالي ناروغي | پوهندوی دوکتور ايميل شيرزی | ننگرهار | ۶۶ | د خولې او هضمي سيستم ناروغي | پوهاند دوکتور ظاهر ظفرزی | ننگرهار |
| ۶۷ | رهنمای تدریس طب | پوهاند دوکتور نادر احمد اکسير | کابل طبي پوهنتون | ۶۸ | جراحي بطن | پوهاند دوکتور محمد معصوم عزيزی | کابل طبي پوهنتون |
| ۶۹ | امراض اطفال | پوهاند دوکتور سلطان محمد صافی | کابل طبي پوهنتون | ۷۰ | جراحي عصبی | پوهنوال دوکتور عبدالغفور ارساد | هرات |
| ۷۱ | مايکروبيولوژي | پوهاند محمد جمعه حنيف | هرات | ۷۲ | اساسات پرازیتولوژي طبي | پوهنمل دوکتور محمد يوسف مبارک | کابل طبي پوهنتون |
| ۷۳ | امراض جراحي سيستم هضمی و ملحقات آن | پوهاند دوکتور عبدالوهاب نورا | کابل طبي پوهنتون | ۷۴ | امراض جهاز هضمی و کبد | دوکتور محمد بونس فخری | بلخ |
| ۷۵ | فزيک طبي بخش ميخانيک | پوهاند مير محمد ظاهر حيدری | بلخ | ۷۶ | فزيک طبي بخش حرارت | پوهاند مير محمد ظاهر حيدری | بلخ |
| ۷۷ | توضیح اساسات فزيک، وسايل تشخيصيه طبي | پوهاند مير محمد ظاهر حيدری | بلخ | ۷۸ | اناليز رياضي | سيد يوسف مانووال | بلخ |
| ۷۹ | نور و فزيک جديد | پوهنوال غلام قادر دهگان | هرات | ۸۰ | حرارت و ترمودينامیک | پوهنوال غلام قادر دهگان | هرات |
| ۸۱ | عمومي جراحي، لومړی ټوک | پوهندوی ډاکټر بادشاه زار عبدالی | خوست | ۸۲ | عمومي جراحي، دوهم ټوک | پوهندوی ډاکټر بادشاه زار عبدالی | خوست |
| ۸۳ | اناتومی و فزيولوژي انسان، جلد اول | پوهندوی محمد طاهر نسیمی | بلخ | ۸۴ | اناتومی و فزيولوژي انسان، جلد دوم | پوهندوی محمد طاهر نسیمی | بلخ |
| ۸۵ | رواني رنځپوهنه | پوهندوی ډاکټر جهان شاه تني | خوست | ۸۶ | تغذيه او سو تغذيه | پوهنوال ډاکټر عبدالواحد وثيق | قندهار |
| ۸۷ | امراض روانی، جلد اول | پوهندوی دوکتور عبدالعزيز نادری | کابل طبي پوهنتون | ۸۸ | امراض روانی، جلد دوم | پوهندوی دوکتور عبدالعزيز نادری | کابل طبي پوهنتون |
| ۸۹ | انتاني ناروغي (انگليسي) | پوهنمل ډاکټر محمد ذکريا اميرزاده | قندهار | ۹۰ | بېړنی طبي پيښې | پوهنوال ډاکټر عبدالواحد وثيق | قندهار |
| ۹۱ | پرازیتولوژي طبي | پوهاند دوکتور عبیدالله عبید | کابل طبي پوهنتون | ۹۲ | ولادي جراحي، لومړی ټوک | ډاکټر عجب گل مومند | قندهار |
| ۹۳ | مايکرو بيولوژي طبي، جلد اول | پوهاند دوکتور عبیدالله عبید | کابل طبي پوهنتون | ۹۴ | ولادي جراحي، دوهم ټوک | ډاکټر عجب گل مومند | قندهار |
| ۹۵ | مايکرو بيولوژي طبي، جلد دوم | پوهاند دوکتور عبیدالله عبید | کابل طبي پوهنتون | ۹۶ | د غوړ، پزې او ستوني ناروغي | ډاکټر عزيز الله فقير | قندهار |
| ۹۷ | رهنمود PBL در افغانستان | پوهاند دوکتور محمد فريد برنایار | کاپيسا | ۹۸ | مايکروبيولوژي عمومي | دوکتور شعیب احمد شاخص | هرات |
| ۹۹ | تروماتولوژي | پوهنوال دوکتور عبدالغفور ارساد | هرات | ۱۰۰ | د زړه او سږو د ناروغيو تشخيصيه راديولوژي | پوهنيار ډاکټر شاه محمد رنځورمل | خوست |
| ۱۰۱ | نرسنگ عملياتخانه | پوهاند دوکتور نجيب الله امرخيل | کابل طبي پوهنتون | ۱۰۲ | گياهان طبي مستعمله در تداوی امراض قلبی و وعایی | پوهنوال محمد عثمان بابری | کابل پوهنتون |

| | | | | | | | |
|-----|---|-------------------------------------|---------------------|-----|---|---|---------------------|
| ۱۰۳ | امبریولوژی طبی | پوهندوی داکتر بشیر نورمل | کابل طبی پوهنتون | ۱۰۴ | بیزنی درملنې | داکتر عبدالولي زرخمل وردک | خوست |
| ۱۰۵ | د احصایې اساسات | پوهنیار محمد اغا ضیاء | کندهار | ۱۰۶ | د کوچنیانو ساري ناروغی | پوهاند دوکتور سلطان محمد صافی | خوست |
| ۱۰۷ | امبریولوژی عمومی انسان | پوهندوی داکتر بشیر نورمل | کابل طبی پوهنتون | ۱۰۸ | امراض یورولوژی | پوهندوی دوکتور غلام سخی حسنی | کابل طبی پوهنتون |
| ۱۰۹ | کمک‌های اولیه | پوهاند دوکتور نجیب الله امر خېل | کابل طبی پوهنتون | ۱۱۰ | امراض نسایی | پوهندوی داکتر محمد حسن فرید | هرات |
| ۱۱۱ | طبي هستالوژي | پوهاند داکتر بری صدیقی | خوست | ۱۱۲ | امبریولوژي | پوهاند دوکتور بری صدیقی | خوست |
| ۱۱۳ | رهنمای انستیزی برای کشورهای رو به انکشاف، جلد اول | دانیل دی موس | کابل طبی پوهنتون | ۱۱۴ | عمومي جراحي | داکتر گل سیما ابراهیم خېل قادري | خوست |
| ۱۱۵ | رهنمای انستیزی برای کشورهای رو به انکشاف، جلد دوم | دانیل دی موس | کابل طبی پوهنتون | ۱۱۶ | عضوي کيميا، د اليفاتيک برخه | پوهندوی دوکتور گل حسن ولیزی | خوست |
| ۱۱۷ | احصایيه | پوهاند محمد بشیر دودیال | ننگرهار | ۱۱۸ | د کوچنیانو خوارخواکي | پوهندوی داکتر سمیع الله حیات | ننگرهار |
| ۱۱۹ | کلاسیک او مالکیولی جنیټیک | دوکتور محمد صابر مومند | ننگرهار | ۱۲۰ | تصويري يا ترسيمې راډيو گرافي | پوهنوال داکتر غلام سخی رحمانزی | ننگرهار |
| ۱۲۱ | د داخلي بیزنی پېښې او د بحران څارنه | پوهنوال داکتر حفیظ الله اپریدی | ننگرهار | ۱۲۲ | اورتوپېدي | پوهندوی داکتر سید شال سیدی | ننگرهار |
| ۱۲۳ | د عامې روغتیا اساسات او اداره | پوهنمل داکتر محمد عارف رحمانی | ننگرهار | ۱۲۴ | طبي ترمینالوژي | دوکتور گل سیما ابراهیم خیل قادری | ننگرهار |
| ۱۲۵ | هلمنتولوژی | پوهاند داکتر سید رفیع الله حلیم | ننگرهار | ۱۲۶ | وراثت او ډسمورفولوژي | پوهنمل داکتر مسیح الله مسیح | ننگرهار |
| ۱۲۷ | د بیزنیو پېښو د درملنې لارښود (انگلیسي) | پوهنوال داکتر اېمل شیرزی | ننگرهار | ۱۲۸ | د نویو زېږېدلو ماشومانو د ستونزو اهتمامات | پوهندوی داکتر ناصر خان کاموال | ننگرهار |
| ۱۲۹ | د سیستمونو پتالوژي | پوهنوال داکتر خلیل احمد بېسودوال | ننگرهار | ۱۳۰ | په ماشومانو کې نری زڼخ | پوهنمل داکتر حقیق الله چارديوال | ننگرهار |
| ۱۳۱ | د اتونوم او مرکزي عصبي سیستمونو فارمکولوژي | داکتر غلام ربی بېسودوال | ننگرهار | ۱۳۲ | د ننگرهار طب پوهنځي نصاب او درسي مفردات (انگلیسي) | ننگرهار طب پوهنځی | ننگرهار |
| ۱۳۳ | د درملو د استعمال عملی لارښود (انگلیسي / پښتو) | داکتر مالتې ایل وان بلومرودر | ننگرهار | ۱۳۴ | عمومي کیمیا | پوهاند دوکتور خیر محمد ماموند | ننگرهار |
| ۱۳۵ | اناتومی (هدوکې، مفاصل او عضلات) | پوهنمل داکتر محمد ناصر نصرتي | ننگرهار | ۱۳۶ | فارمکولوژي، دوهم ټوک | پوهنوال داکتر سید قمبر علي حیدري | ننگرهار |
| ۱۳۷ | حاد اپنډیسایټیس، تشخیص، اختلالات او تداوي | پروفیسور دوکتور محمد شریف سروري | خوست | ۱۳۸ | د جهازاتو اناتومي | پوهنوال داکتر محمد حسین یار | ننگرهار |
| ۱۳۹ | امبریولوژي | پوهنوال داکتر محمد حسین یار | ننگرهار | ۱۴۰ | اناتومي درېیم جلد عصبي سیستم، حواس او انډوکراین غدوات | پوهنمل داکتر محمد ناصر نصرتي | ننگرهار |
| ۱۴۱ | طبي امبریولوژی | پوهنمل داکتر محمد ناصر نصرتي | ننگرهار | ۱۴۲ | د ماشومانو د ناروغیو عملي لارښود (انگلیسي) | داکتر مالتی ال-وان بلومرودر | ننگرهار |
| ۱۴۳ | د طبي عامو ستونځو عملي لارښود (انگلیسي) | داکتر مالتی ال-وان بلومرودر | ننگرهار | ۱۴۴ | د رواني روغتیايي ستونځو عملي لارښود (انگلیسي) | سیان نیکولاس | ننگرهار |
| ۱۴۵ | نشه ټي توکي او اړونده ناروغی | داکتر محمد سمین ستانکزی | ننگرهار | ۱۴۶ | د شحمیاتو استقلال | دوکتور محمد عظیم عظیمي | ننگرهار |
| ۱۴۷ | عصبي جراحي | پوهندوی داکتر عبدالصیر منگل | ننگرهار | ۱۴۸ | سرطان او د چاپیریال راډیو اکتیویټي | پوهنوال داکتر نظر محمد سلطانزی خدران | ننگرهار |

| | | | | | | | |
|-----|--|-------------------------------------|---------|-----|--|-------------------------------------|---------|
| ۱۴۹ | بهرنی طی درملنی | داکتر سید ملیار سادات | ننگرهار | ۱۵۰ | د تنفسي سيستم فزيولوژي | دوکتور احسان الله احسان | ننگرهار |
| ۱۵۱ | نيوتنولوژي | پوهنوال داکتر عبدالستار نیازی | ننگرهار | ۱۵۲ | عصبي ناروغی | پوهنمل داکتر بلال پاینده | ننگرهار |
| ۱۵۳ | د زړه برقي گراف (ECG) | رنځوروال داکتر سید عبدالله سادات | ننگرهار | ۱۵۴ | التراسوند | داکتر محمد یونس سلطاني | ننگرهار |
| ۱۵۵ | د شکرې ناروغي | داکتر محمد نعیم همدرد | ننگرهار | ۱۵۶ | فيزيکي تشخيص | داکتر عبدالناصر جبارخېل | ننگرهار |
| ۱۵۷ | تلویزیوني آموزشی | پوهندوی داکتر نجیب الله خيلیلي | ننگرهار | ۱۵۸ | د هضمي سيستم اناتومي | پوهنمل دکتور محمد ناصر نصرتي | ننگرهار |
| ۱۵۹ | د بولي تناسلي سيستم اناتومي | پوهنمل دکتور محمد ناصر نصرتي | ننگرهار | ۱۶۰ | د زړه او د وينې د رگونو اناتومي | پوهنمل دکتور محمد ناصر نصرتي | ننگرهار |
| ۱۶۱ | عصبي جراحي | پوهندوی دکتور فضل الرحيم شگيوال | ننگرهار | ۱۶۲ | بيوفيزيک | پوهنيار پښتنه بنايي | ننگرهار |
| ۱۶۳ | د کوچنيانو نارغي د پنځم ټولگي د لومړی سمبستر لپاره | پوهاند داکتر عبدالستار نیازی | ننگرهار | ۱۶۴ | د کوچنيانو د جهازاتو معمولي ناروغی I | پوهاند داکتر عبدالستار نیازی | ننگرهار |
| ۱۶۵ | د کوچنيانو د جهازاتو معمولي ناروغی II | پوهاند داکتر عبدالستار نیازی | ننگرهار | ۱۶۶ | انتاني ناروغی | پوهنوال داکتر حفيظ الله اپريدي | ننگرهار |
| ۱۶۷ | د اندوکرين، زړه، رگونو او پښتورگو فزيوژي | پوهنوال داکتر احسان الله احسان | ننگرهار | ۱۶۸ | د جراحي انکال | رنځوريار داکتر عجب گل مومند | ننگرهار |
| ۱۶۹ | د ځيگر وپروسی التهاب (طبی تشخيص او درملنه) | دوکتور محمد اسحاق شريفی | ننگرهار | ۱۷۰ | ملاريا | دوکتور محمد اسحاق شريفی | ننگرهار |
| ۱۷۱ | طبي پرازیتولوژي | پوهنوال دوکتور غلام جبلاني ولي | ننگرهار | ۱۷۲ | وراثت | پوهنوال دوکتور گل سالم شرافت | ننگرهار |
| ۱۷۳ | د کوچنيانو ناروغی لومړی ټوک | پوهاند دوکتور احمد سير احمدي | ننگرهار | ۱۷۴ | د کوچنيانو ناروغی دوهم ټوک | پوهاند دوکتور احمد سير احمدي | ننگرهار |
| ۱۷۵ | عقلی ناروغی | داکتر بلال پاینده | ننگرهار | ۱۷۶ | فيزيکي کيميا دوهم جلد، ترمودينامیک | حبيب الله نوابزاده | ننگرهار |
| ۱۷۷ | کسرونه او خلعي | پوهندوی سید بها کریمي | ننگرهار | ۱۷۸ | د کوچنيانو ساري ناروغی | پوهندوی دوکتور نجیب الله امين | ننگرهار |
| ۱۷۹ | نسايي ناروغی | پوهندوی دوکتورس تورپيکی اپريدي | ننگرهار | ۱۸۰ | د گيدی د ملحقاتو د جراحي ناروغي | پوهنوال دوکتور بادشاه زار عبدالي | خوست |
| ۱۸۱ | د ماشومانو د معدې معايي سيستم او يني ناروغی | پوهنمل داکتر ولی گل مخلص | خوست | ۱۸۲ | د سيستمونو پتالوژي ديمه برخه | پوهاند دوکتور خليل احمد بهسودوال | ننگرهار |
| ۱۸۳ | د سيستمونو هستالوژي | پوهاند دوکتور خليل احمد بهسودوال | ننگرهار | ۱۸۴ | د پوستکي ناروغی | پوهنوال داکتر سید انور اکبري | ننگرهار |
| ۱۸۵ | د ټټر اناتومي | پوهنيار دوکتور يما صديقي | ننگرهار | ۱۸۶ | رهنمای عملی مشکلات عام طبی (دری) | داکتر مالتی ایل وان بلومرودر | بلخ |
| ۱۸۷ | عمومي هستالوژي | پوهاند دوکتور خليل احمد بهسودوال | ننگرهار | ۱۸۸ | راډيولوژي ازموينې او ناروغتياوې | پوهنوال داکتر غلام سخي رحمانزی | ننگرهار |
| ۱۸۹ | د نيونتا لوزی او کوچنيانو د ناروغيو کلينيکي هندبوک | پوهنوال دوکتور منصور اسلم زی | ننگرهار | ۱۹۰ | د طبابت لنډ تاريخ | پوهاند عبدالحی مومني | ننگرهار |
| ۱۹۱ | ميخانيک او د نور فزيک | پوهنيار هدايت الله | ننگرهار | ۱۹۲ | د برق فزيک | پوهنيار هدايت الله | ننگرهار |
| ۱۹۳ | عمومي بيولوژي | پوهنمل جماعت خان همت | ننگرهار | ۱۹۴ | د تنفسي سيستم او د زړه روماتيزمل ناروغی | پوهاند دوکتور سيف الله هادي | ننگرهار |
| ۱۹۵ | فارمکولوژي، درېيم ټوک | پوهنوال سید قمبر علي حيدري | ننگرهار | ۱۹۶ | عمومي پتالوژي | پوهندوی دوکتور محمد آصف | ننگرهار |
| ۱۹۷ | طبي فزيولوژي | پوهاند شريف الله نعمان | ننگرهار | ۱۹۸ | د پلاستيک جراحي اساسات او تخنيکونه | داکتر الفت هاشمي | ننگرهار |
| ۱۹۹ | عمومي بيولوژي | پوهندوی الفت شيرزی | ننگرهار | ۲۰۰ | د عصبي سيستم اناتومي | پوهنيار دوکتور يما صديقي | ننگرهار |

| | | | | | | | |
|-----|--|-------------------------------------|------------------|-----|---|-----------------------------------|------------------|
| ۲۰۱ | د سینې سرطان، پېژندنه، درملنه او مخنیوی | پوهنوال ډاکتر نظر محمد سلطانی خدران | ننگرهار | ۲۰۲ | د وینې حجرو، تنفسي جهاز، هضمي جهاز، او نوو زېږېدلو فزیولوژي | پوهنوال دوکتور جنت میر مومند | ننگرهار |
| ۲۰۳ | د سینې بطن او حوصلي اناټومي | پوهندوی ډاکتر حمیدالله حامد | خوست | ۲۰۴ | فزیکی تشخیص او د تاریخچې اخیسته | پوهاند ډاکتر شریف الله | ننگرهار |
| ۲۰۵ | د ځانگړو حسیتونو، پوستکي، اوتونومیک او مرکزي سستم فزیولوژي | پوهنوال دوکتور محب الله شینواری | ننگرهار | ۲۰۶ | د درملو بډې اغېزې | پوهنوال سید قمبر علي حیدري | ننگرهار |
| ۲۰۷ | جراحی عمومی اطفال | پوهنیار ډاکتر توریالی حکیمی | کابل طبی پوهنتون | ۲۰۸ | معاینات کلینیکي اطفال بطور ساده | پوهندوی دوکتور سید نجم الدین جلال | کابل طبی پوهنتون |
| ۲۰۹ | ۱۴۰ طبي کتابونه په دي وي دي کې (پښتو، دري او انگلیسي) | بېلا بېل مؤلفین | ټول پوهنتونونه | ۲۱۰ | ۲۱۴ طبي کتابونه په دي وي دي کې (پښتو، دري او انگلیسي) | بېلا بېل مؤلفین | ټول پوهنتونونه |
| ۲۱۱ | عصبي معاینات او سلوکوپونه | پوهنوال ډاکتر جهان شاه تڼی | خوست | ۲۱۲ | عصبي جراحي | پوهاند دوکتور بادشاه زار عبدالي | خوست |
| ۲۱۳ | د عامو کسرونو تړلې درملنه | پوهندوی دوکتور ظاهرگل منگل | خوست | ۲۱۴ | د وینې ناروغی | ډاکتر حیات الله احمدزی | ننگرهار |
| ۲۱۵ | د داخله ناروغیو تفریقي تشخیص لومړی برخه | پوهاند دوکتور سیف الله هادي | ننگرهار | ۲۱۶ | د داخله ناروغیو تفریقي تشخیص دوهمه برخه | پوهاند دوکتور سیف الله هادي | ننگرهار |
| ۲۱۷ | امینو فارمکولوژي | پوهنوال دوکتور غلام ربي بهسودوال | ننگرهار | ۲۱۸ | د ماشومانو تنفسي، زړه، وینې او پښتورگو ناروغی | پوهاند ډاکتر نجیب الله امین | ننگرهار |
| ۲۱۹ | تشخیصیه رادیولوژي، دوهمه برخه، سینه یا صدر | دوکتور نور محمد شینواری | ننگرهار | ۲۲۰ | طبي فزیک | پوهنیار هدایت الله مهمند | ننگرهار |
| ۲۲۱ | رادیولوژي | پوهنوال ډاکتر سید عارف ویاړ | ننگرهار | ۲۲۲ | اندوکراینولوژي او روماتولوژي | پوهاند دوکتور سیف الله هادي | ننگرهار |
| ۲۲۳ | د کوچنیانو جراحي | پوهاند ډاکتر فضل الرحیم شگېوال | ننگرهار | ۲۲۴ | د سترگې کلینیکي ناروغی | پوهنوال ډاکتر عبدالصیر صافی | ننگرهار |
| ۲۲۵ | بیوفزیک | پوهنیار گل احمد سهیل | ننگرهار | ۲۲۶ | مالیکولي بیولوژي | پوهندوی جماعت خان همت | ننگرهار |
| ۲۲۷ | د ماشومانو اتانې ناروغی | پوهاند دوکتور عبدالستار نیازی | ننگرهار | ۲۲۸ | د ماشومانو اساسات، هضمي، اندوکراین او عصبي ناروغی | پوهاند سمیع الله حیات | ننگرهار |
| ۲۲۹ | تنفسي او د زړه روماتیزم ناروغی | پوهندوی ډاکتر سلام جان شمس | ننگرهار | ۲۳۰ | یورولوژي | ډاکتر غازی جمال عبدالناصر | ننگرهار |
| ۲۳۱ | طبي جنیتیک | پوهندوی الفت شېری | ننگرهار | ۲۳۲ | د انسان عمومي کلینیکي امبریولوژي | ډاکتر عبدالله جان شینواری | ننگرهار |
| ۲۳۳ | انگلیسي-پښتو طبي قاموس (لومړی ټوک) | رنخورمل دوکتور عجب گل مومند | ننگرهار | ۲۳۴ | انگلیسي- پښتو طبي قاموس (دوهم ټوک) | رنخورمل دوکتور عجب گل مومند | ننگرهار |
| ۲۳۵ | د نور فزیک | پوهنیار هدایت الله مهمند | ننگرهار | ۲۳۶ | فارمکولوژي (درېیم کال، دوهم سمستر لپاره) | پوهنوال دوکتور غلام ربي بهسودوال | ننگرهار |
| ۲۳۷ | د هډوکو اناټومي | پوهندوی حمیدالله حامد | خوست | ۲۳۸ | د قلبي وعلایې، وینې، تنفسي او هضمي جهاز پتالوژي | پوهاند دوکتور خلیل احمد بهسودوال | ننگرهار |
| ۲۳۹ | روانشناسی عمومی | پوهاند ماریا صاعد سلطانی | بلخ | ۲۴۰ | سارس-۲ او کووید-۱۹ | پروفیسور دوکتور محمد شریف سروري | ټول پوهنتونونه |

تطبيق كوونكى: ډاکتر يحيى وردگ، د لوړو زده کړو وزارت مشاور، څلورمه کارته، کابل افغانستان، دسمبر ۲۰۲۰

دفتري: 075601640، ایمیل: textbooks@afghanic.de, www.mohe.gov.af

افغاني درسي کتابونو ته آنلاين لاس رسي

Access to Online Afghan Textbooks

ecampus-Afghanistan.org
kitabona.com

Full version of all textbooks can be downloaded as PDF from above website.



if you want to publish your textbooks please contact us: Dr. Yahya Wardak, Ministry of Higher Education, Kabul, Office: 0756014640, Email: textbooks@afghanic.de



محمد یحیی وردک د زېږگل وردک زوی، په ۱۳۴۷ لمريز کال زېږېدلی. لومړنۍ زده کړې يې د کابل په سپين کلي ښوونځي، منځنۍ زده کړې يې په حربي ښوونځي او لوړې زده کړې يې په چکوسلواکيا کې د معالجوي طب په برخه کې (۱۹۹۲-۱۹۸۵ز) کړي دي.

په جرمني کې يې د ژبې له زده کولو وروسته په هادېلبرگ پوهنتون کې د پرمختيايي هېوادونو روغتيايي سيستم، عامې روغتيا او حاروي طب

(Health System, Public Health & Tropical Medicine)، او بيا يې يو کال د کلن ښار په ميبېگ

انسټيټيوټ کې د روغتيايي ادارې (Health Management) په برخه کې نورې زده کړې دي.

له ۲۰۰۰-۲۰۰۲ ز پورې د هامبورگ پوهنتون په حاروي طب انسټيټيوټ کې رسمي مامور او وروسته په ښار کې د انوينټ (اوسنۍ جی آی زيت) سره څلور کاله (۲۰۰۳ - ۲۰۰۶ ز) د درېيمې نړۍ د ډاکترانو لپاره د طبي زده کړو او غير حضورې (E-Learning) زده کړو په ايجادولو او عملي کولو کې کار کړی دی. له افغانانو او آلمانو سره يې د افغانیک (د افغانستان معلوماتي مرکز) رسمي غير انتفاعي موسسې له لوري يو لړ نور کارونه پروژې په افغانستان او هم په آلمان کې د افغانانو لپاره کړي دي.

له ۲۰۰۷ - ۲۰۱۰ ز پورې له DED، GIZ، دوپچې ويلې راډيو او يو شمېر نورو آلماني موسسو سره د افغانستان د پروگرامونو همکار او مشاور پاتې شوی دی.

په ۲۰۰۹ ز کال ننگرهار پوهنتون ته تللی ؤ او له ۲۰۱۰ ز کاله تر نن (۲۰۲۱ ز) پورې د لوړو زده کړو وزارت سلاکار دی. په دې موده کې يې د نورو کارونو تر څنگ تر ۳۲۱ زيات درسي کتابونه (۲۳۱ طبي کتابونه، ۹۰ کتابونه د فارمسي، ارواپوهنې، وترنرۍ، کرهنې، انجنيرۍ، اقتصاد، ژورنالېزم، ښوونې او روزنې او ساينس) کې چاپ او په ټول افغانستان کې پوهنتونونو ته وړيا رسولي

دي. د ده لخوا او په مرسته يې تر ۳۰ زيات نور ادبي، حقوقي او کلتوري کتابونه په آلمان او افغانستان کې چاپ شوي دي او کابل کې يې د ديوان بيگي کلينیک هم جوړ کړی دی.

تألیفات

- د افغانستان پوهنتونونو درسي کتابونو چاپول، کابل، ۲۰۱۷، کابل ۲۰۱۹، ۲۵۸ پاڼې
- د افغانستان پوهنتونونو درسي کتابونو چاپول، دي وي دي (DVD)، د فلمونو او عکسونه سره، کابل ۲۰۱۹
- زمور د باچا خبرې، ۲۰۰۸، ۲۰۰۹، کابل ۲۰۱۶، کابل ۲۰۱۹. دغه کتاب اردو (باتين هماری باچا خان کی، پېښور ۲۰۱۷)، دري (سخنان ناب غفارخان، کابل ۲۰۱۸)، او آلماني (۲۰۲۱) ژبو ته هم ترجمه او چاپ شوی دی.
- د عدم تشدد او باچا خان کتابښود، کابل ۲۰۲۱
- آلماني د افغانانو لپاره (پښتو/آلماني)، ۲۰۱۸ بون، کابل ۲۰۱۹
- آلماني برای افغانها (دري/آلماني)، بون ۲۰۱۹، کابل ۲۰۲۰
- لوړې زدکړې په افغانستان کې. زما نظرونه، وړاندیزونه او مشورې. کابل ۲۰۱۷. دغه کتابگوټی په انگلیسی (Higher Education in Afghanistan ۲۰۱۹) او آلماني (۲۰۲۱) ژبو هم چاپ شوی دی.
- د طب محصلینو درسي کتابونه، کابل، ۲۰۲۱، ۲۹۵ پاڼې
- J. Klußmann; M. S. Murtaza; H. C. Rohne; Y. Wardak; Gewaltfreiheit, Politik und Toleranz im Islam. 2015 Wiesbaden, ISBN 978-3-658-10486-3
- Information fuer Ihre Reise. H. Jaeger, B. Karsch, A. Koester, Y. Wardak Bernhard-Nocht-Institut f. Tropenmedizin, Hamburg, 2002, ISBN 3-921762-04-9

نور معلومات او تماس: www.wardak.de او info@wardak.de

Abstract

The lack of quality textbooks at the universities of Afghanistan is a serious issue, which is repeatedly challenging students and teachers alike. To tackle this issue, we have initiated the process of providing textbooks to the students of medicine.

For this reason, we have published over 321 different textbooks of Medicine, Engineering, Science, Economics, Journalism and Agriculture from Nangarhar, Khost, Kandahar, Herat, Balkh, Al-Beroni, Kabul University, Kabul Polytechnic University and Kabul Medical University.

It should be mentioned that all these books have been distributed among all Afghan universities and many other institutions and organizations for free. The book you are holding in your hands is a bibliography of all medical printed textbooks.

All the published medical textbooks can be downloaded from www.ecampus-afghanistan.org & www.kitabona.com as well.

In order to provide you complete information about the 243 published medical textbooks and to find the book you need, titles of the books, names of the authors, the subjects they cover, contents of each chapter, books ISBNs, a short introduction of the books and the names of funding agencies are offered to you through this book. In addition, we have placed the cover of each published book into it.

It is worth mentioning that the books are ordered according to the curriculum and sorted based on the levels and classes including the following categories:

PCB, Paraclinic, Public Health, Internal medicine, Surgery, Infection Diseases, Pediatrics, Obstetrics/Gynecology, Psychiatry/Neurology, Radiology/Medical Imaging, and Dermatology/ Ophthalmology/E.N.T.

In addition to the book content and cover photo for each book introduction, the following information is given in the table at the end of each page:

| Book Name | Author | Publisher | Funded Agency | year | Pages | ISBN |
|-----------|--------|-----------|---------------|------|-------|------|
|-----------|--------|-----------|---------------|------|-------|------|

At the beginning of each chapter is a list of books introduced in this section, to help you find a specific book on a subject.

Also, the complete index of the books is provided based on the alphabetical order with exact page numbers and a complete index of the authors and translators ordered alphabetically. Additionally, you will find that an author has authored or translated several books.

It would be much easy to find any book you are looking for with the name of its author and the page where it is placed.

The authors and publishers have tried to prepare the books according to the international standards, but if there is any problem noticed, we kindly request the readers to send their comments to us or the authors in order to be corrected for future revised editions.

Dr. Yahya Wardak
Advisor at the Ministry of Higher Education
wardak@afghanic.org
Kabul/Bonn, March, 2021

Book Name Textbooks for Medical Students
Author M Yahya Wardak
Publisher MoHE & Afghanic
Published 2021, First Edition
Copies 1000
Download www.ecampus-Afghanistan.org
 www.kitabona.com



If you want to publish your textbooks, please contact us:

Dr. Yahya Wardak, Ministry of Higher Education, Karte – 4, Kabul

Office: 0756014640, 0706320844, Email: textbooks@afghanic.de

©2021 

This book can be reprinted with written permission of the compilers.

ISBN 978-9936-633-51-3